Cascanueces Chibi Regordete de Peluche con Tambor Navideño 3D (12 Caras) — Guía Paso a Paso de Armado 3D (1/3)

Cartulina 220 gsm · Modo GALLERY_BACKSIDE_ZERO_INK (Imprimir plantillas al 100% en el reverso interior para 0% tinta exterior · Testigo = 50.00 mm)

148 Islas · 538 Pares 1↔1

PASO 1 DE 7 · Pliego 4, Pliego 6, Pliego 7, Pliego 9, Pliego 10, Pliego 11, Pliego 12, Pliego 13, Pliego 14

1 Pompón Dorado Redondo y Shakó Mullido de 12 Caras

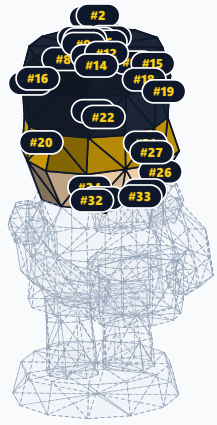

Punteado: por armar · Atenuado: ya armado · Resaltado #ID: pegar en este paso

Pompón Dorado Redondo y Shakó Mullido de 12 Caras

Isla #1, Isla #2, Isla #5, Isla #4, Isla #3, Isla #7, Isla #6, Isla #8, Isla #11, Isla #12, Isla #10, Isla #9, Isla #16, Isla #18, Isla #15, Isla #13, Isla #14, Isla #19, Isla #17, Isla #20, Isla #21, Isla #22, Isla #27, Isla #24, Isla #26, Isla #28, Isla #30, Isla #32, Isla #33

Blanco Gala (Barba Mullida, Bigotes y Parche Tambor) · Dorado Suave (Pedestal, Pompón y Tambor) · Durazno Cálido (Carita Chibi y Manitas) · Negro Gala (Botitas, Cinturón y Shakó Redondo)

[MODO GALERÍA 0% TINTA · ESPEJADO M↔V] Recorta y pre-marca con regla y punzón las 29 islas de esta etapa (Pliegos 4, 6, 7, 9, 10, 11, 12, 13, 14 · Blanco Gala (Barba Mullida, Bigotes y Parche Tambor), Dorado Suave (Pedestal, Pompón y Tambor), Durazno Cálido (Carita Chibi y Manitas), Negro Gala (Botitas, Cinturón y Shakó Redondo)). Dobla montañas (rojo) y valles (azul) y une los 97 pares numerados 1↔1 activos (#198, #203, #208, #209, #212, #213, #214, #215, #216, #217, #218, #222, #223, #224 (+83 más)).

PASO 2 DE 7 · Pliego 2, Pliego 6, Pliego 7, Pliego 8, Pliego 9, Pliego 10

2 Cabecita Chibi, Barba Redondeada y Bigotes Mullidos



Punteado: por armar · Atenuado: ya armado · Resaltado #ID: pegar en este paso

Cabecita Chibi, Barba Redondeada y Bigotes Mullidos

Isla #29, Isla #31, Isla #25, Isla #36, Isla #37, Isla #34, Isla #23, Isla #38, Isla #39, Isla #35, Isla #44, Isla #42, Isla #47, Isla #50, Isla #51, Isla #46, Isla #41, Isla #48, Isla #40, Isla #52, Isla #55, Isla #43, Isla #45, Isla #56, Isla #57, Isla #58, Isla #49, Isla #54, Isla #60

Blanco Gala (Barba Mullida, Bigotes y Parche Tambor) · Dorado Suave (Pedestal, Pompón y Tambor) · Rojo Gala (Casaca Chibi y Tambor Navideño)

[MODO GALERÍA 0% TINTA · ESPEJADO M↔V] Recorta y pre-marca con regla y punzón las 29 islas de esta etapa (Pliegos 2, 6, 7, 8, 9, 10 · Blanco Gala (Barba Mullida, Bigotes y Parche Tambor), Dorado Suave (Pedestal, Pompón y Tambor), Rojo Gala (Casaca Chibi y Tambor Navideño)). Dobla montañas (rojo) y valles (azul) y une los 95 pares numerados 1↔1 activos (#179, #180, #182, #188, #191, #192, #193, #194, #195, #196, #197, #199, #200, #201 (+81 más)).

PASO 3 DE 7 · Pliego 1, Pliego 2, Pliego 3, Pliego 4, Pliego 5, Pliego 6, Pliego 7, Pliego 8, Pliego 9, Pliego 10, Pliego 11, Pliego 14

3 Tambor Navideño 3D con Aros Dorados y Parche Blanco

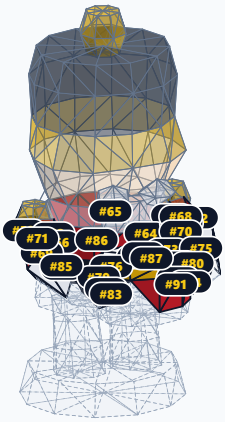

Punteado: por armar · Atenuado: ya armado · Resaltado #ID: pegar en este paso

Tambor Navideño 3D con Aros Dorados y Parche Blanco

Isla #61, Isla #62, Isla #53, Isla #66, Isla #67, Isla #68, Isla #63, Isla #64, Isla #65, Isla #59, Isla #71, Isla #72, Isla #73, Isla #76, Isla #77, Isla #69, Isla #70, Isla #78, Isla #74, Isla #75, Isla #79, Isla #80, Isla #86, Isla #87, Isla #85, Isla #83, Isla #84, Isla #91, Isla #81, Isla #82

Blanco Gala (Barba Mullida, Bigotes y Parche Tambor) · Dorado Suave (Pedestal, Pompón y Tambor) · Durazno Cálido (Carita Chibi y Manitas) · Negro Gala (Botitas, Cinturón y Shakó Redondo) · Rojo Gala (Casaca Chibi y Tambor Navideño)

[MODO GALERÍA 0% TINTA · ESPEJADO M↔V] Recorta y pre-marca con regla y punzón las 30 islas de esta etapa (Pliegos 1, 2, 3, 4, 5, 6, 7, 8, 9, 10, 11, 14 · Blanco Gala (Barba Mullida, Bigotes y Parche Tambor), Dorado Suave (Pedestal, Pompón y Tambor), Durazno Cálido (Carita Chibi y Manitas), Negro Gala (Botitas, Cinturón y Shakó Redondo), Rojo Gala (Casaca Chibi y Tambor Navideño)). Dobla montañas (rojo)

Cascanueces Chibi Regordete de Peluche con Tambor Navideño 3D (12 Caras) — Guía Paso a Paso de Armado 3D (2/3)

Cartulina 220 gsm · Modo GALLERY_BACKSIDE_ZERO_INK (Imprimir plantillas al 100% en el reverso interior para 0% tinta exterior · Testigo = 50.00 mm)

148 Islas · 538 Pares 1↔1

PASO 4 DE 7 · Pliego 1, Pliego 2, Pliego 3, Pliego 4, Pliego 5, Pliego 7, Pliego 8, Pliego 9, Pliego 10, Pliego 14

4 Charreteras Redondas y Brazos Sosteniendo el Tambor

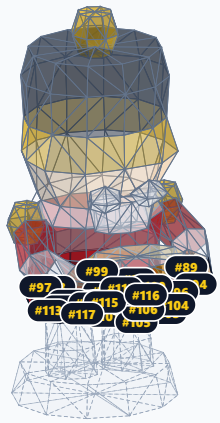

Punteado: por armar · Atenuado: ya armado · Resaltado #ID: pegar en este paso

Charreteras Redondas y Brazos Sosteniendo el Tambor

Isla #90, Isla #88, Isla #89, Isla #92, Isla #93, Isla #94, Isla #95, Isla #96, Isla #101, Isla #97, Isla #99, Isla #102, Isla #103, Isla #104, Isla #100, Isla #98, Isla #105, Isla #106, Isla #107, Isla #108, Isla #111, Isla #112, Isla #114, Isla #116, Isla #109, Isla #110, Isla #113, Isla #115, Isla #117

Blanco Gala (Barba Mullida, Bigotes y Parche Tambor) · Dorado Suave (Pedestal, Pompón y Tambor) · Durazno Cálido (Carita Chibi y Manitas) · Rojo Gala (Casaca Chibi y Tambor Navideño)

[MODO GALERÍA 0% TINTA · ESPEJADO M↔V] Recorta y pre-marca con regla y punzón las 29 islas de esta etapa (Pliegos 1, 2, 3, 4, 5, 7, 8, 9, 10, 14 · Blanco Gala (Barba Mullida, Bigotes y Parche Tambor), Dorado Suave (Pedestal, Pompón y Tambor), Durazno Cálido (Carita Chibi y Manitas), Rojo Gala (Casaca Chibi y Tambor Navideño)). Dobla montañas (rojo) y valles (azul) y une los 112 pares numerados 1↔1 activos (#63, #64, #69, #72, #77, #78, #79, #80, #81, #107, #109, #111, #112, #113 (+98 más)).

PASO 5 DE 7 · Pliego 4, Pliego 5, Pliego 6, Pliego 7, Pliego 8, Pliego 11, Pliego 12, Pliego 13

5 Casaca Carmesí, Pantaloncitos y Botas Negras



Punteado: por armar · Atenuado: ya armado · Resaltado #ID: pegar en este paso

Casaca Carmesí, Pantaloncitos y Botas Negras

Isla #118, Isla #119, Isla #120, Isla #121, Isla #122, Isla #129, Isla #130, Isla #123, Isla #125, Isla #124, Isla #126, Isla #127, Isla #128, Isla #133, Isla #134, Isla #131, Isla #132, Isla #135, Isla #136, Isla #137, Isla #138, Isla #139, Isla #140, Isla #141, Isla #142, Isla #143, Isla #144, Isla #145, Isla #146

Blanco Gala (Barba Mullida, Bigotes y Parche Tambor) · Dorado Suave (Pedestal, Pompón y Tambor) · Negro Gala (Botitas, Cinturón y Shakó Redondo)

[MODO GALERÍA 0% TINTA · ESPEJADO M↔V] Recorta y pre-marca con regla y punzón las 29 islas de esta etapa (Pliegos 4, 5, 6, 7, 8, 11, 12, 13 · Blanco Gala (Barba Mullida, Bigotes y Parche Tambor), Dorado Suave (Pedestal, Pompón y Tambor), Negro Gala (Botitas, Cinturón y Shakó Redondo)). Dobla montañas (rojo) y valles (azul) y une los 92 pares numerados 1↔1 activos (#3, #6, #9, #10, #12, #16, #17, #21, #22, #24, #25, #26, #27, #28 (+78 más)).

6 Cierre Final por el Pedestal Redondo Dorado Plano

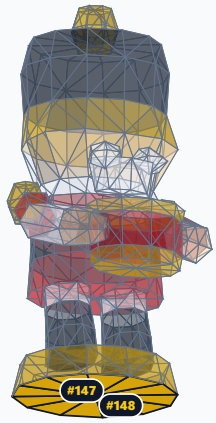

Punteado: por armar · Atenuado: ya armado · Resaltado #ID: pegar en este paso

PASO 6 DE 7 · Pliego 4, Pliego 5

Cierre Final por el Pedestal Redondo Dorado Plano

Isla #147, Isla #148 **Dorado Suave (Pedestal, Pompón y Tambor)**

[MODO GALERÍA 0% TINTA · ESPEJADO M↔V] Recorta y pre-marca con regla y punzón las 2 islas de esta etapa (Pliegos 4, 5 · Dorado Suave (Pedestal, Pompón y Tambor)). Aplica cola blanca PVA fina en los pares de cierre basal (#1, #2, #4, #5, #7, #8, #11, #13, #14, #15, #18, #19, #20, #23) y apoya la escultura sobre mesa plana 45 s para sellarla sin encierro de dedos.

Cascanueces Chibi Regordete de Peluche con Tambor Navideño 3D (12 Caras) — Guía Paso a Paso de Armado 3D (3/3)

Cartulina 220 gsm · Modo GALLERY_BACKSIDE_ZERO_INK (Imprimir plantillas al 100% en el reverso interior para 0% tinta exterior · Testigo = 50.00 mm)

148 Islas · 538 Pares 1↔1

---

7 Acabado Expresivo Alta Definición 1:1: Apliques Simétricos



Punteado: por armar · Atenuado: ya armado · Resaltado #ID: pegar en este paso

PASO 7 DE 7 · Pliego 15

Acabado Expresivo Alta Definición 1:1: Apliques Simétricos

Piezas Faciales 1:1 | **Hoja de Apliques 1:1 a Color (+ Repuesto)**

Recorta desde el Pliego de Apliques 1:1 los detalles simétricos finales (Ojo Tierno Der., Ojo Tierno Izq., Destello Ojo Der., Destello Ojo Izq., Mejilla Rosada Der., Mejilla Rosada Izq., Medallón Shakó) y pégalos con un punto mínimo de cola PVA guiándote por el eje central X=0.

CASCANUECES-GALA-HD-3D — PLIEGO 1/15 · CARTULINA: ROJO GALA

MODO GALERÍA CERO-TINTA EXTERIOR (IMPRIMIR EN REVERSO · M/V INVERTIDOS)

TESTIGO EXACTO: 50.00 mm (1:1)

FIBRA DEL PAPEL

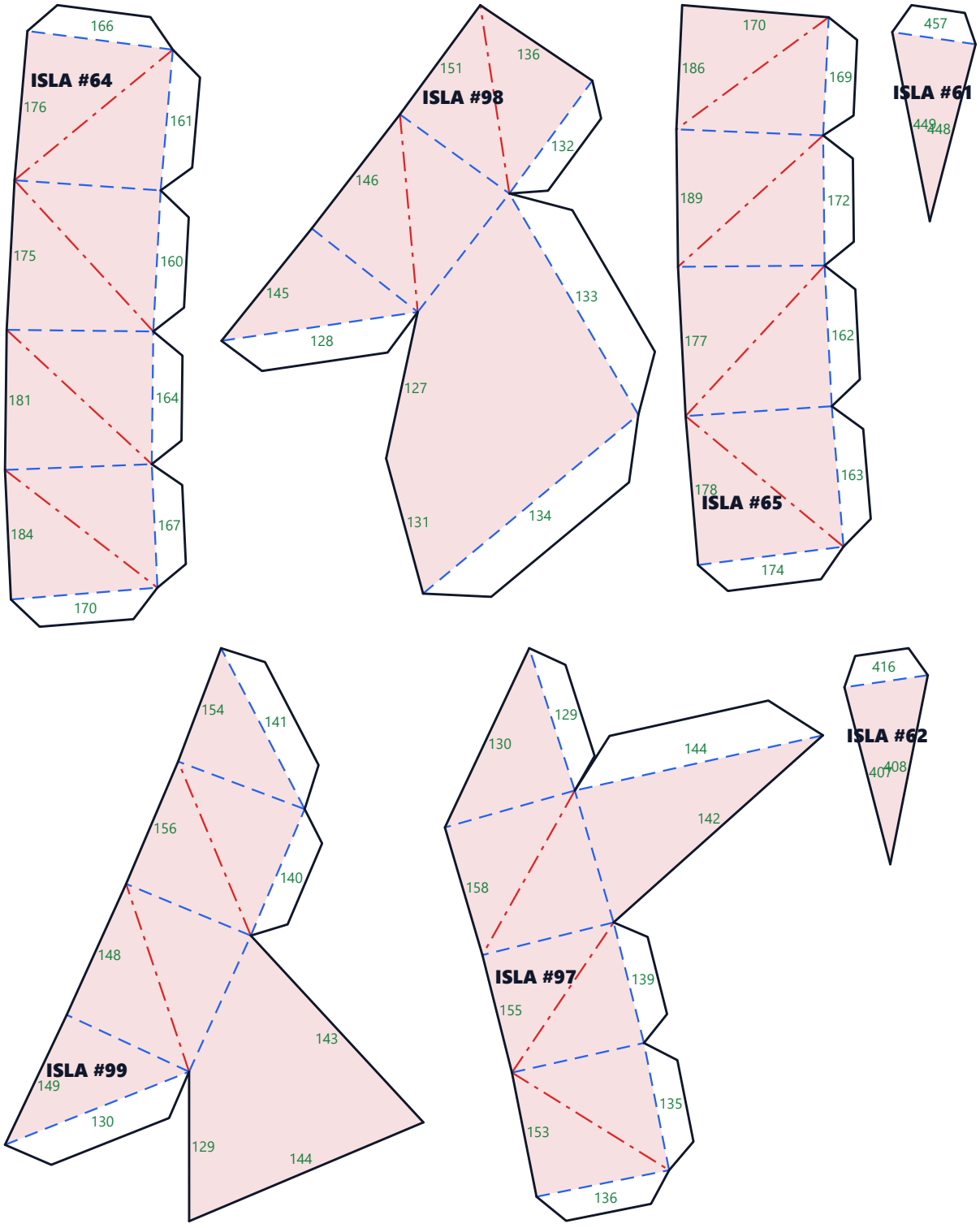

CASCANUECES-GALA-HD-3D — PLIEGO 2/15 · CARTULINA: ROJO GALA

MODO GALERÍA CERO-TINTA EXTERIOR (IMPRIMIR EN REVERSO · M/V INVERTIDOS)

TESTIGO EXACTO: 50.00 mm (1:1)

FIBRA DEL PAPEL

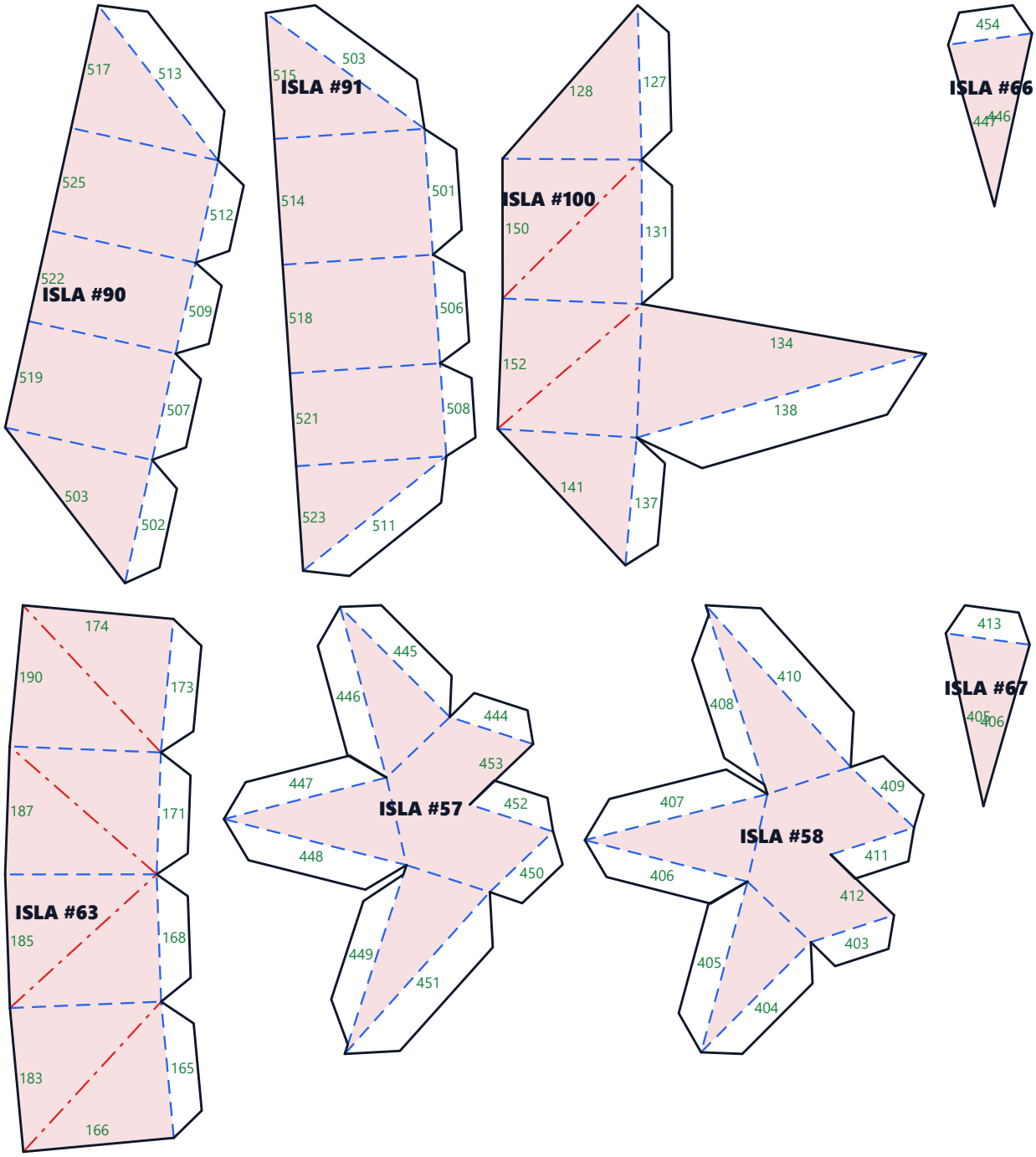

TESTIGO EXACTO: 50.00 mm (1:1)

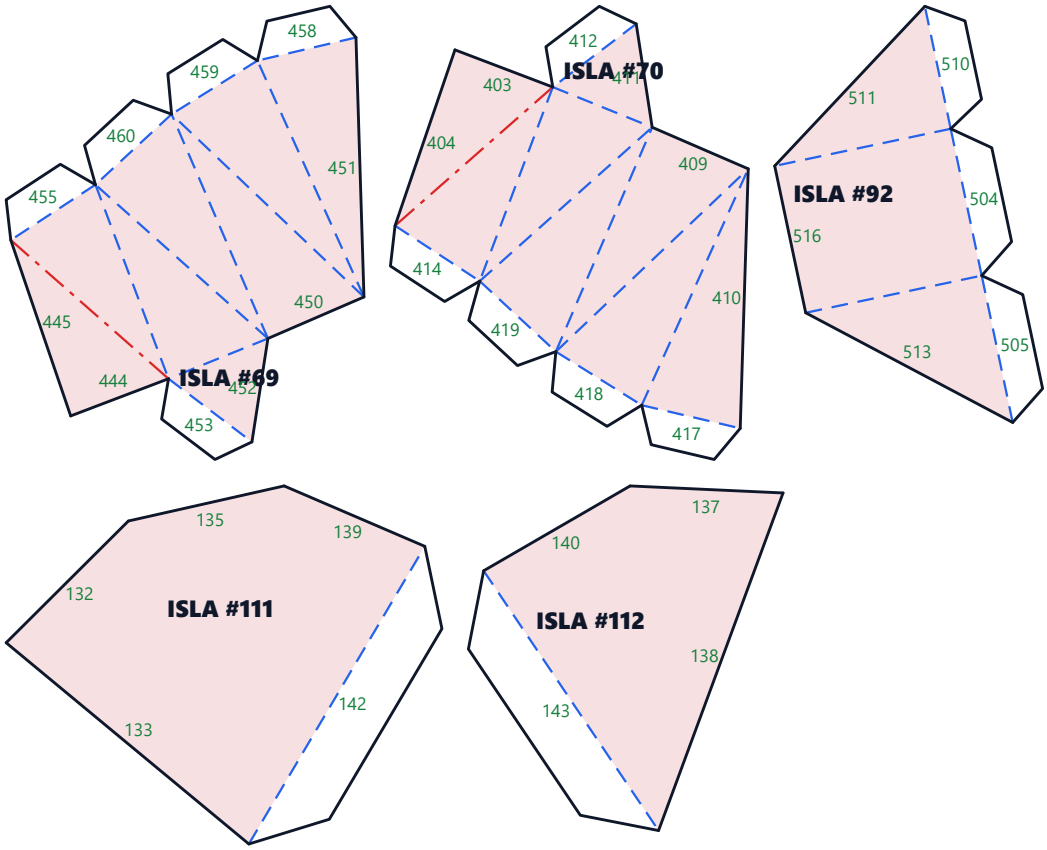

FIBRA DEL PAPEL

TESTIGO EXACTO: 50.00 mm (1:1)

FIBRA DEL PAPEL

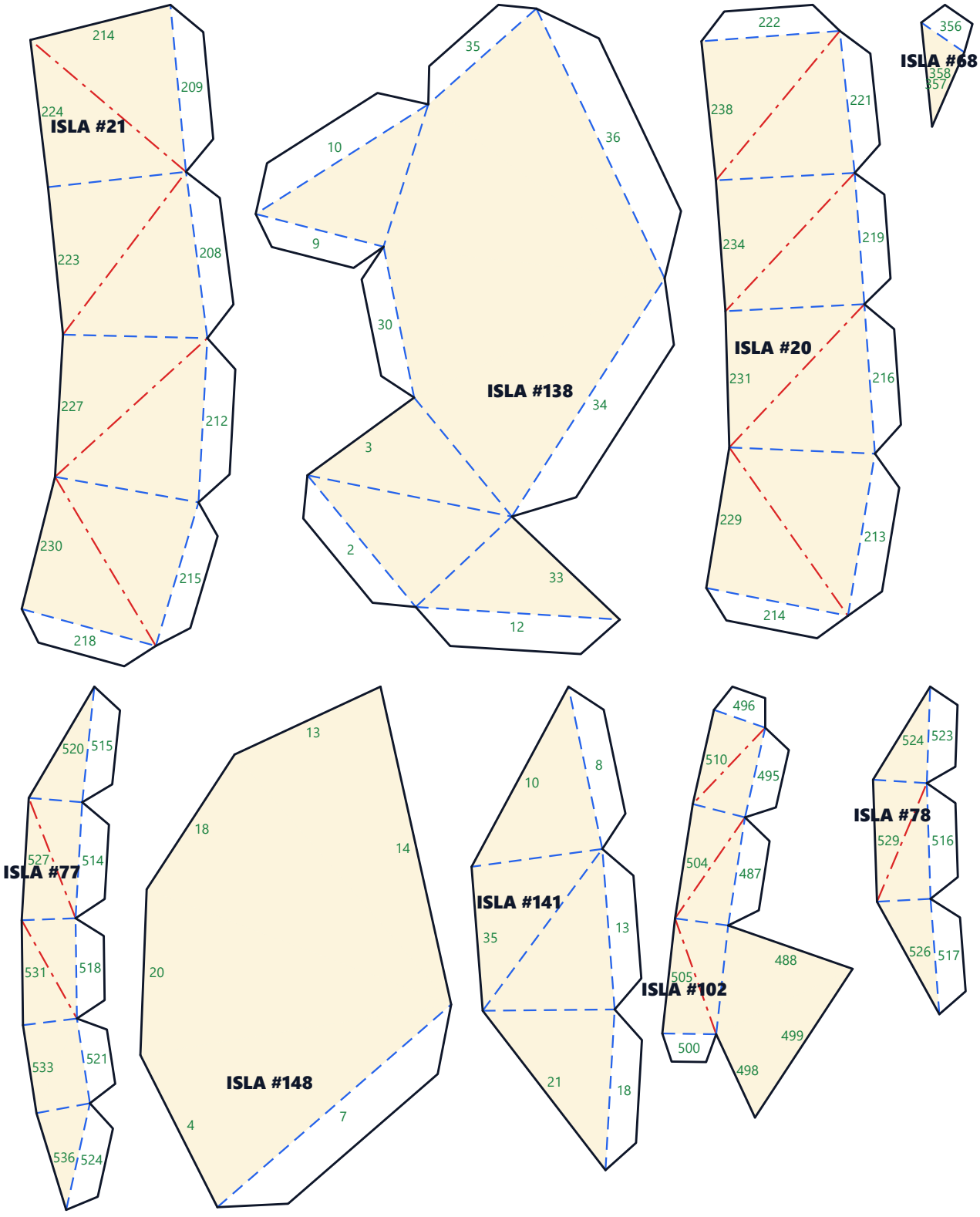

TESTIGO EXACTO: 50.00 mm (1:1)

FIBRA DEL PAPEL

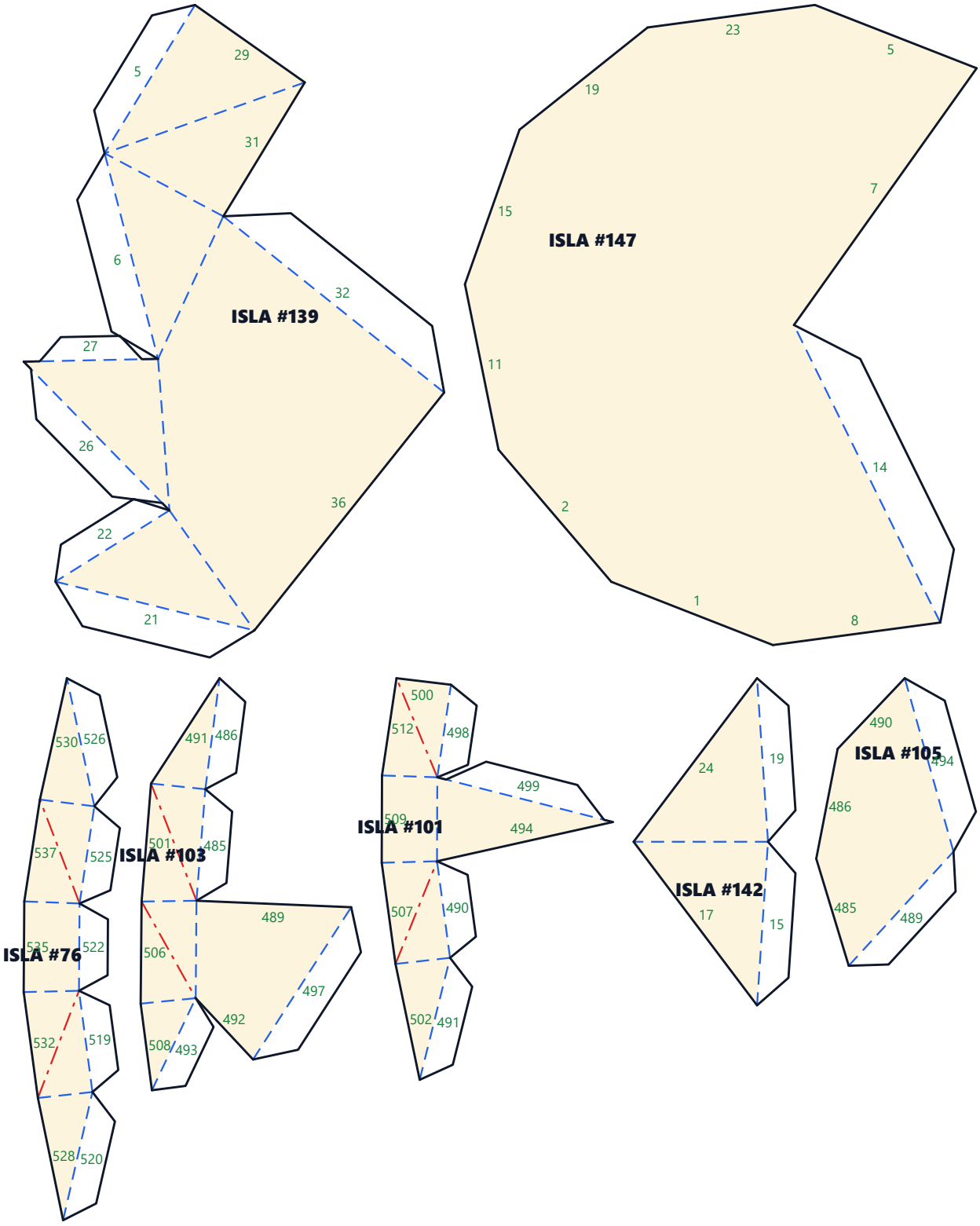

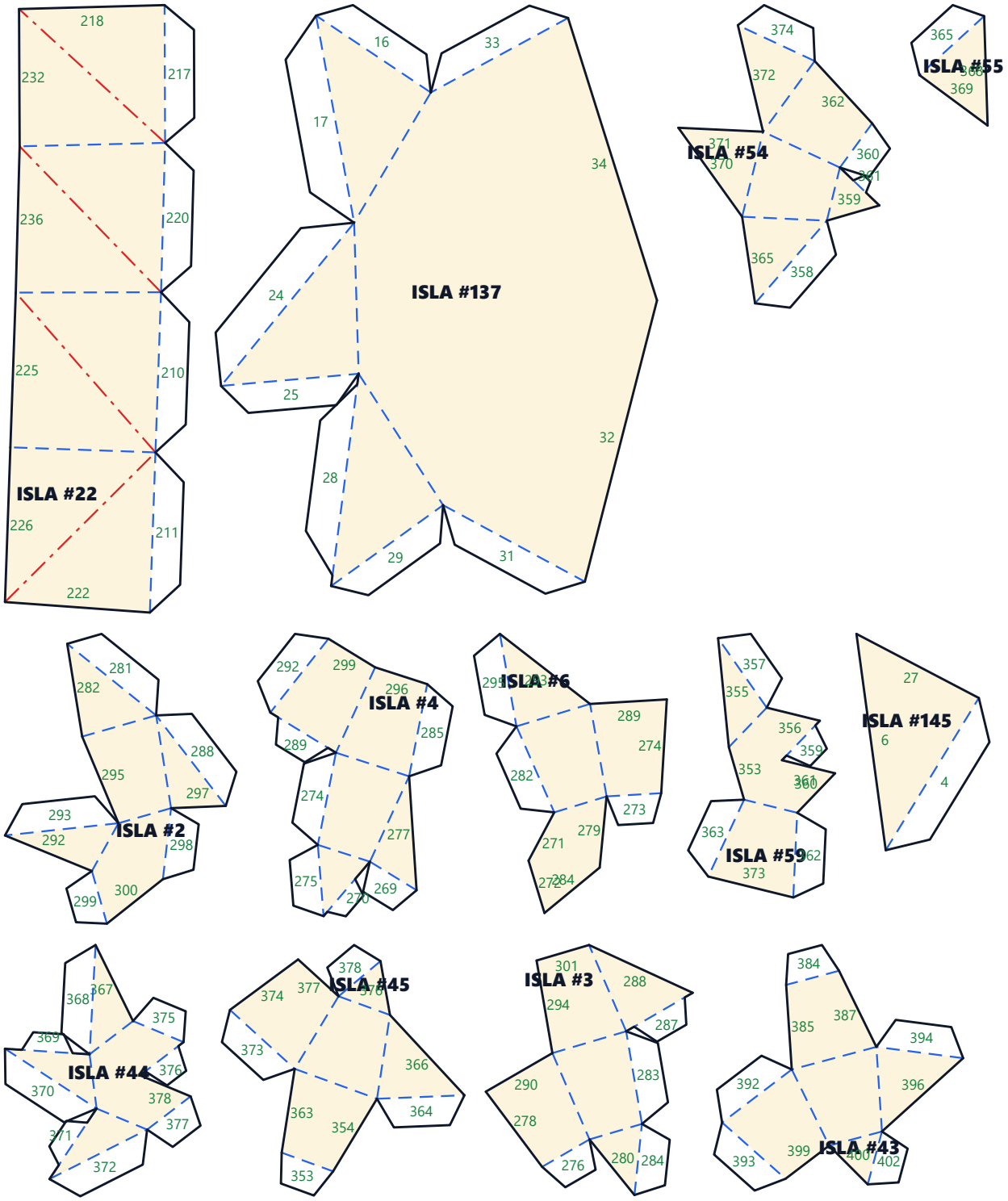

FIBRA DEL PAPEL

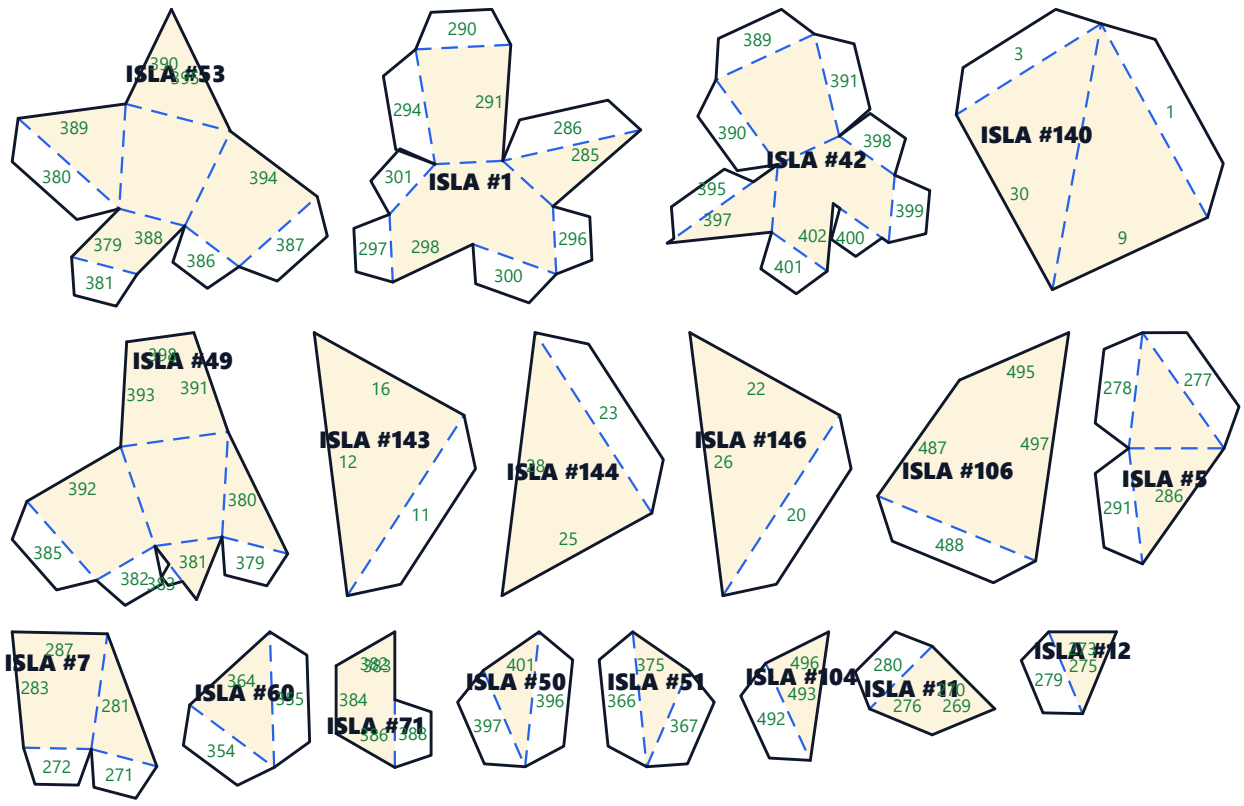

FIBRA DEL PAPEL

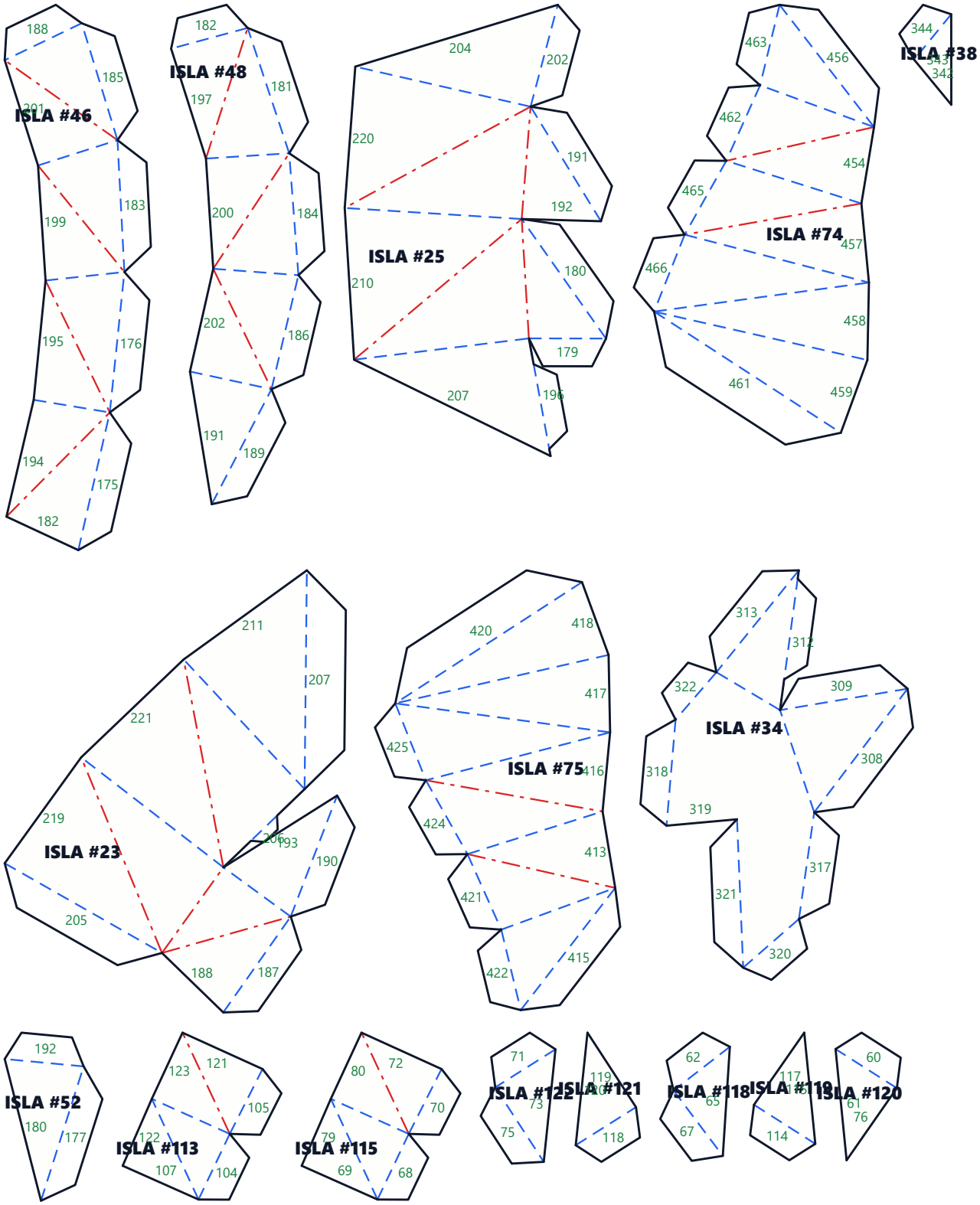

FIBRA DEL PAPEL

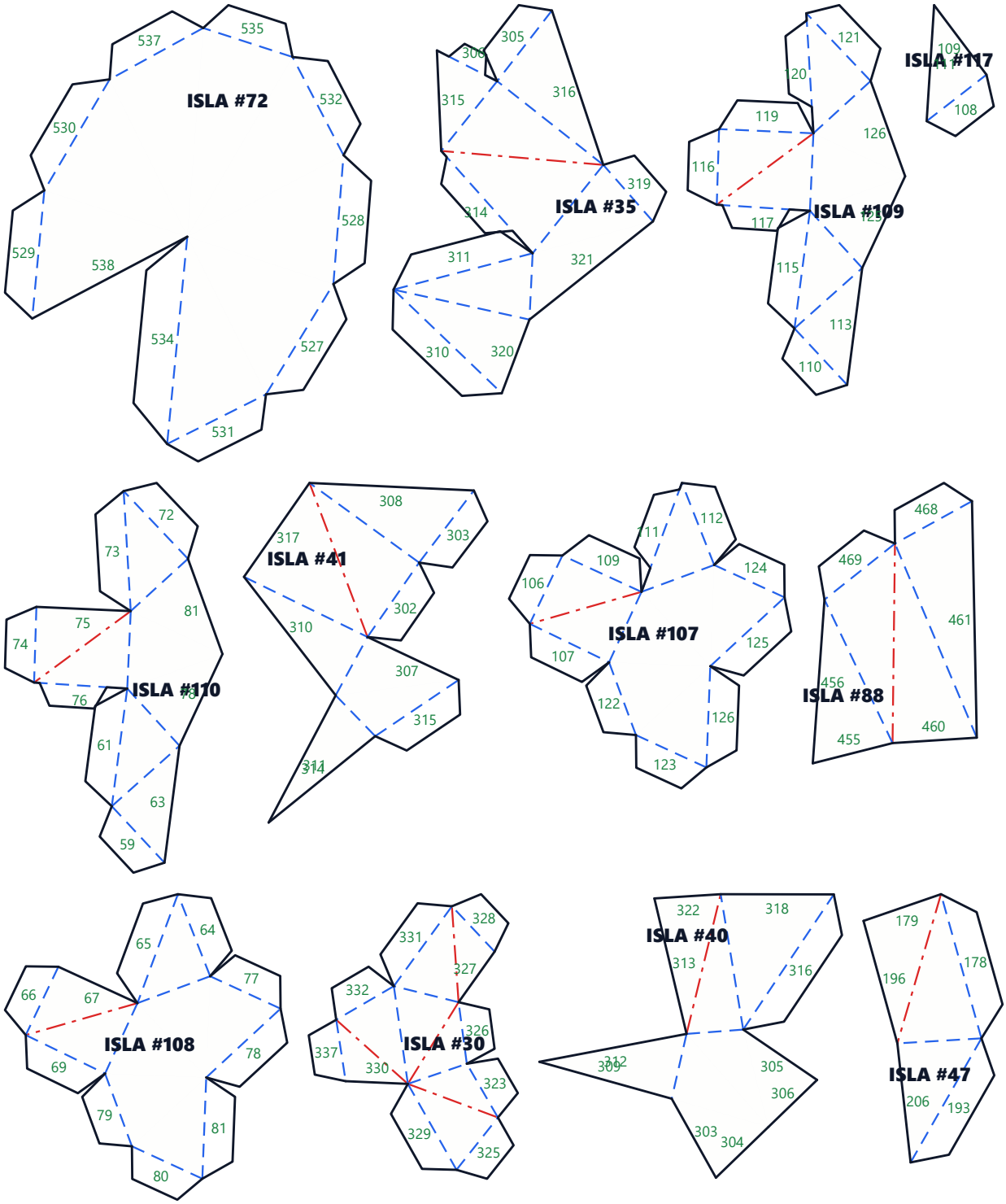

FIBRA DEL PAPEL

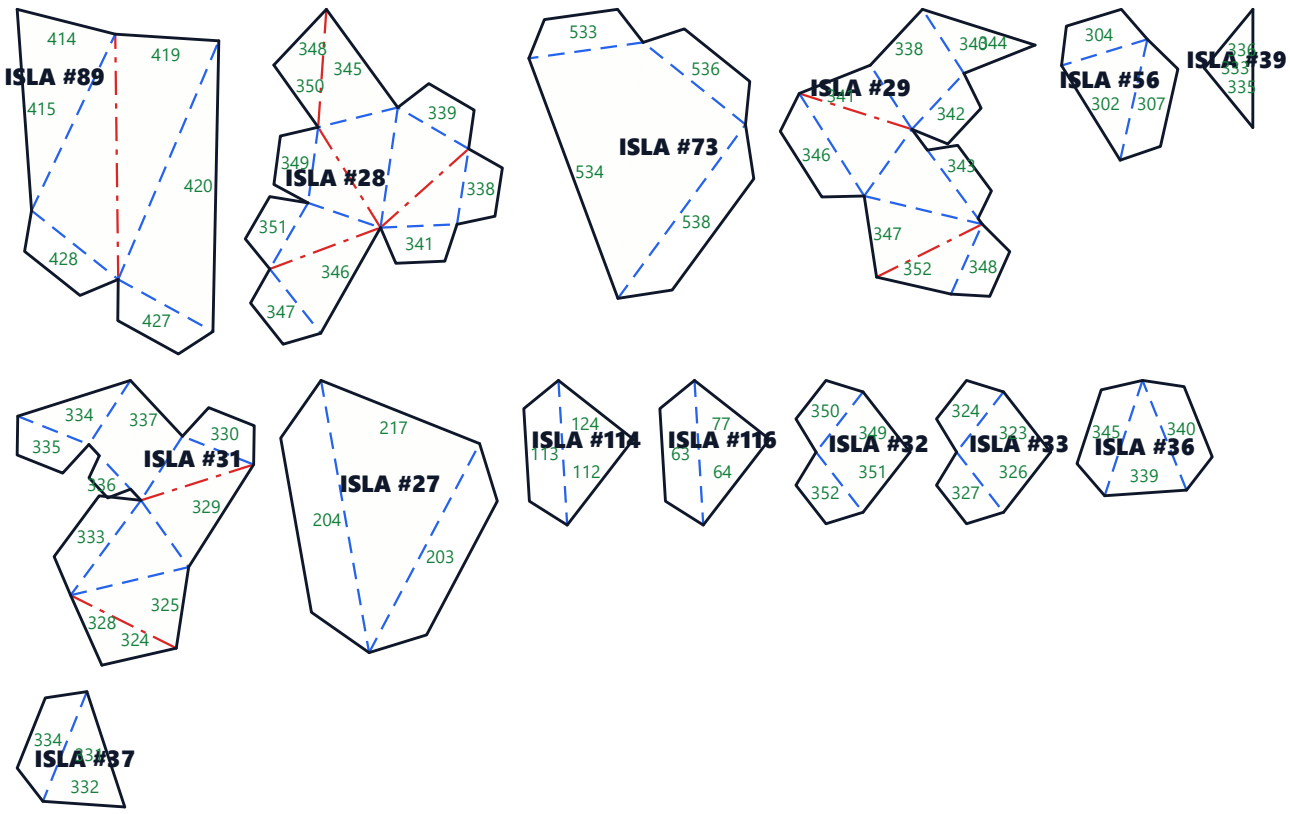

FIBRA DEL PAPEL

TESTIGO EXACTO: 50.00 mm (1:1)

FIBRA DEL PAPEL

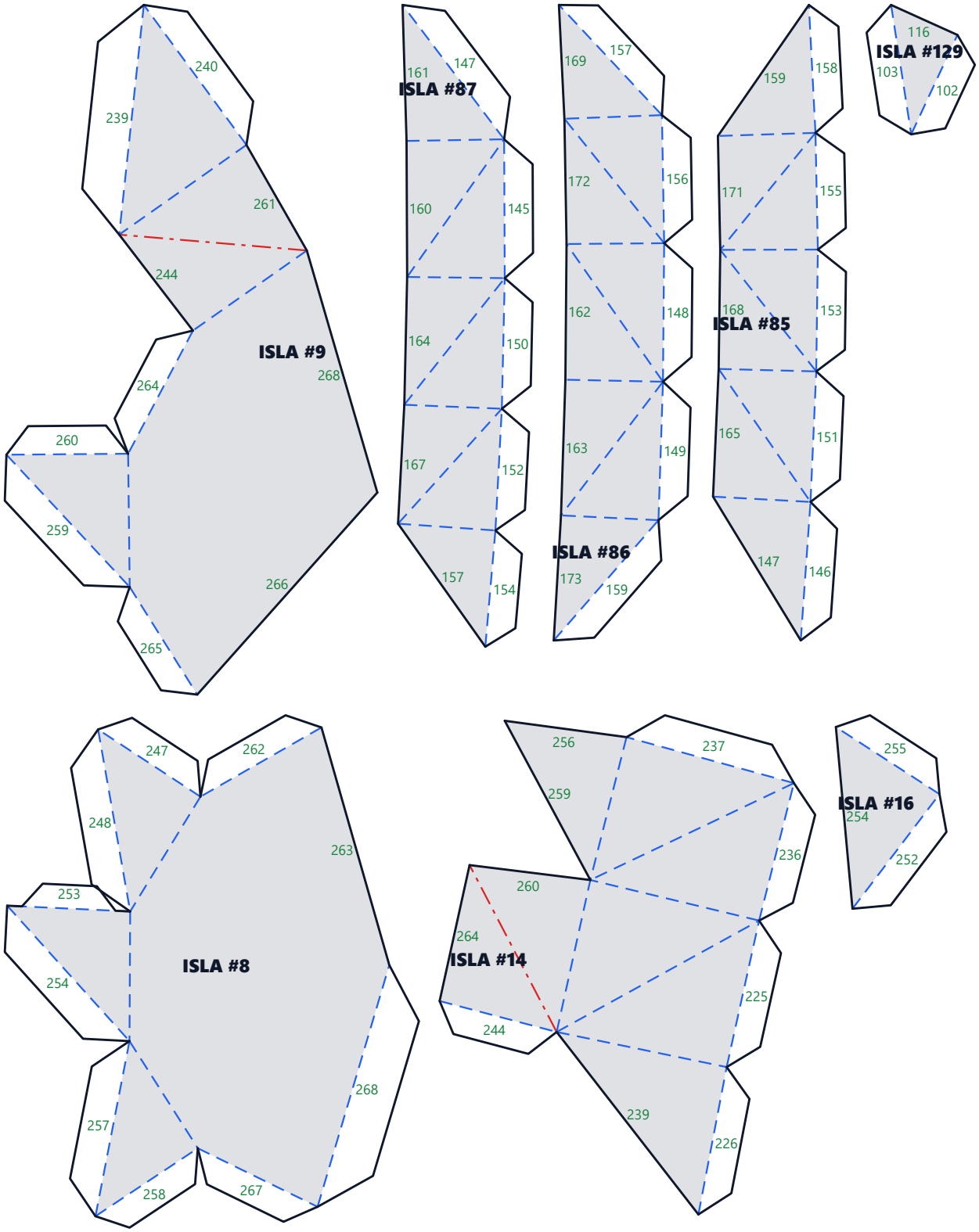

TESTIGO EXACTO: 50.00 mm (1:1)

FIBRA DEL PAPEL

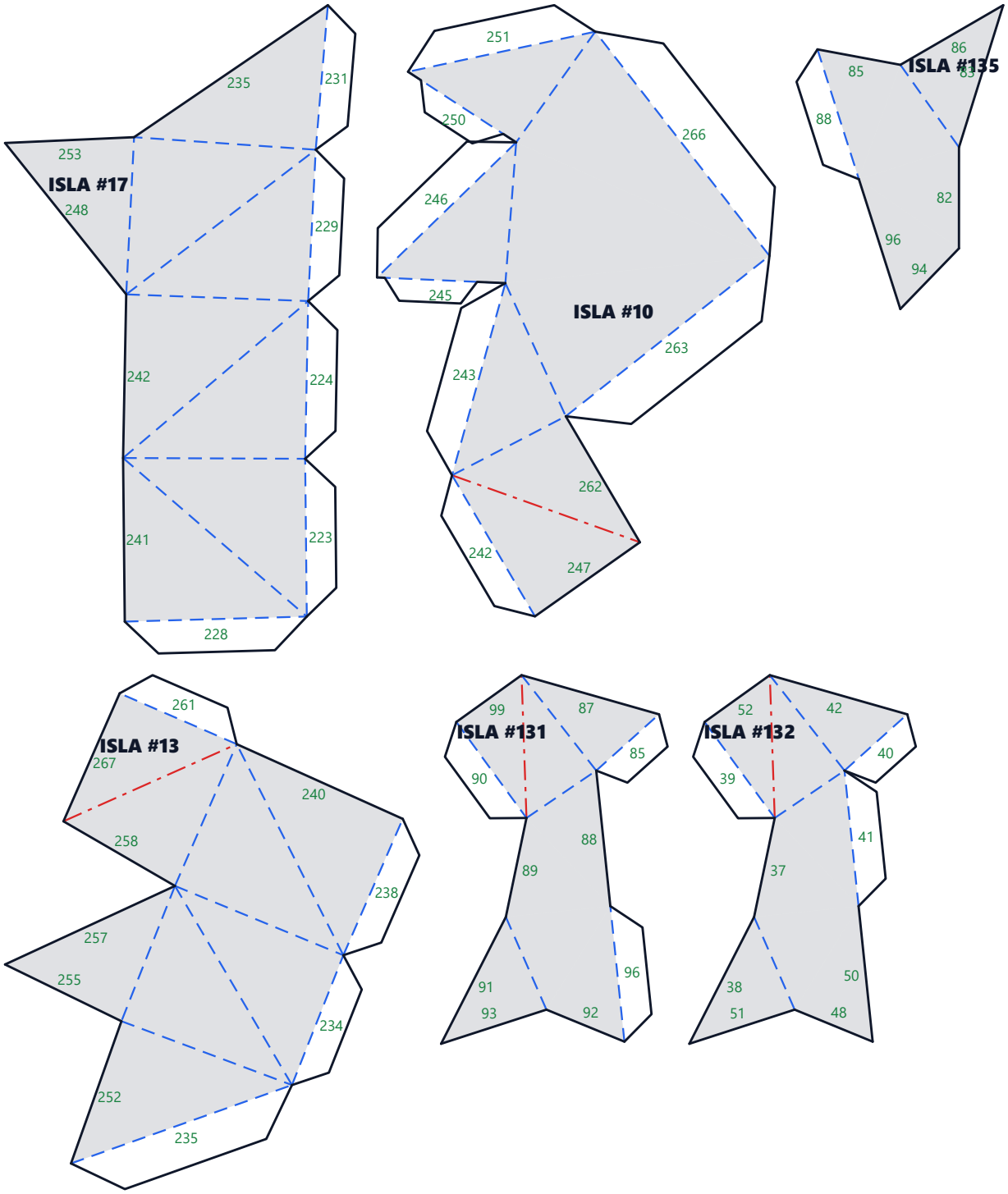

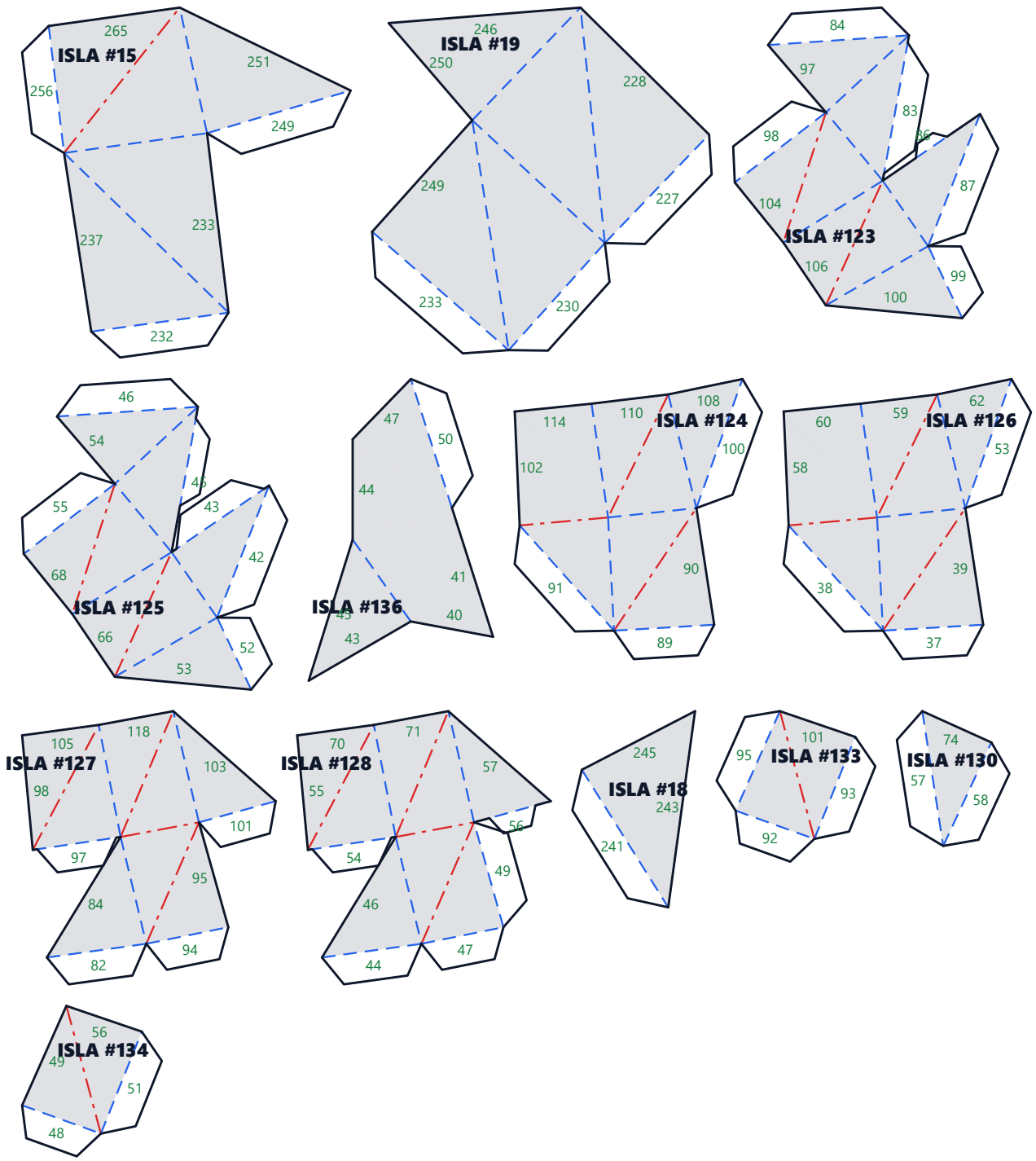
ISLA #15
265
251
256
249
237
233
232
ISLA #19
246
250
228
249
227
233
230
84
97
83
98
87
104
ISLA #123
106
99
100
46
54
45
55
43
42
68
ISLA #125
66
52
53
47
50
44
41
ISLA #136
40
43
114
110
108
ISLA #124
100
102
90
91
89
60
59
62
ISLA #126
53
58
39
38
37
105
118
ISLA #127
103
98
101
97
95
84
94
82
70
71
ISLA #128
57
55
56
54
49
46
47
44
245
ISLA #18
243
241
101
ISLA #133
95
93
92
74
ISLA #130
57
58
56
ISLA #134
49
51
48

TESTIGO EXACTO: 50.00 mm (1:1)

FIBRA DEL PAPEL

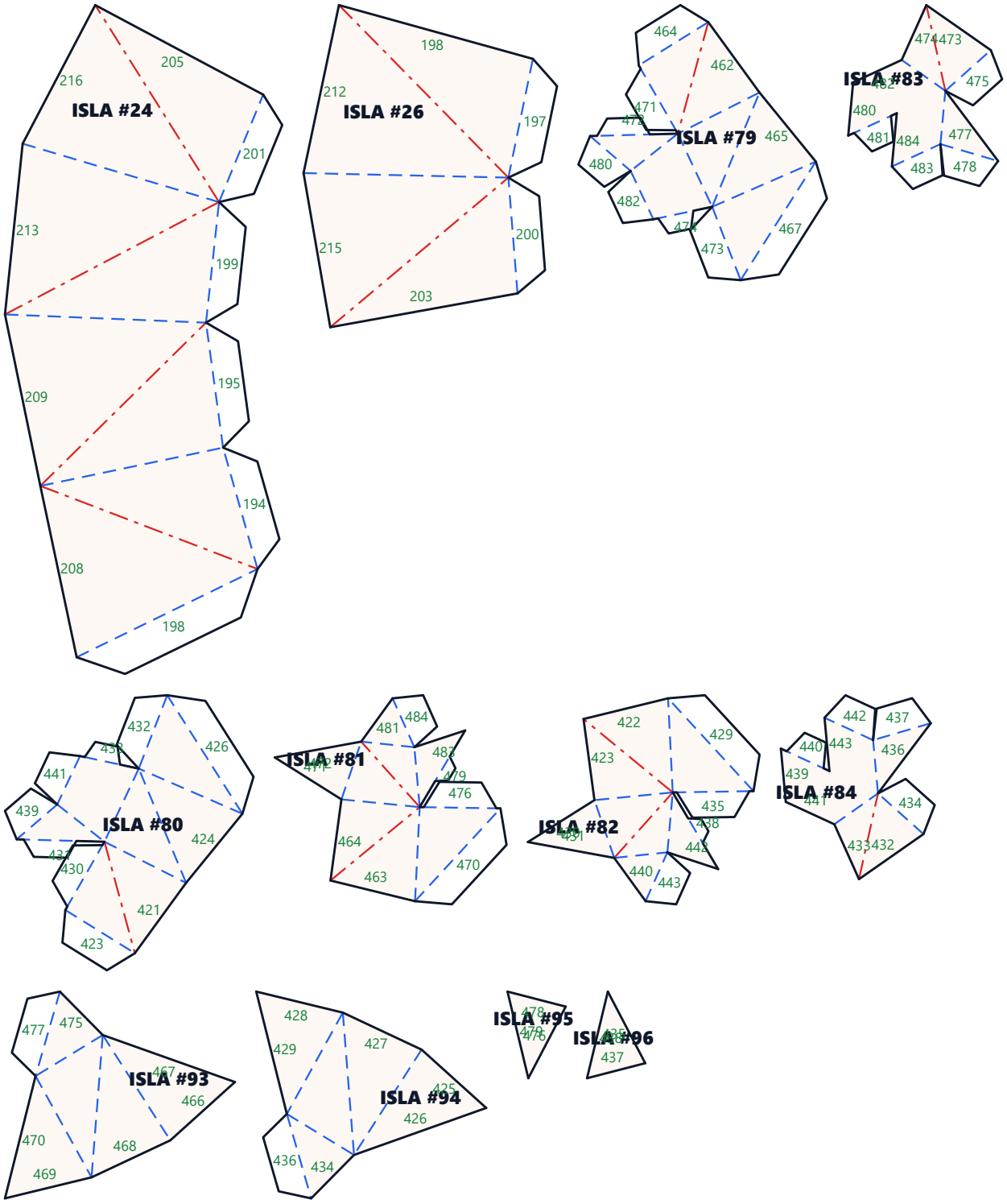

TESTIGO EXACTO: 50.00 mm (1:1)

1. JUEGO PRINCIPAL ESCALA 1:1 (BLANCO NIEVE / DORADO SUAVE / NEGRO CARBÓN / ROSA MEJILLA O IMPRESIÓN A COLOR)



Ojo Tierno Der. (11.44×13.27 mm)



Ojo Tierno Izq. (11.44×13.27 mm)



Destello Ojo Der. (3.89×3.89 mm)



Destello Ojo Izq. (3.89×3.89 mm)



Mejilla Rosada Der. (10.87×7.09 mm)



Mejilla Rosada Izq. (10.87×7.09 mm)



Medallón Shakó (16.47×16.47 mm)

2. JUEGO DE REPUESTO EXTRA 1:1 (CORTESÍA DE TALLER)



Ojo Tierno Der. (11.44×13.27 mm)



Ojo Tierno Izq. (11.44×13.27 mm)



Destello Ojo Der. (3.89×3.89 mm)



Destello Ojo Izq. (3.89×3.89 mm)



Mejilla Rosada Der. (10.87×7.09 mm)



Mejilla Rosada Izq. (10.87×7.09 mm)



Medallón Shakó (16.47×16.47 mm)