Bebé Duende Verde Travieso Sentado con Orejitas Redondeadas y Corazón 3D — Guía Paso a Paso de Armado 3D (1/3)

130 Islas · 504 Pares 1↔1

Cartulina 200 gsm · Modo STANDARD_EXTERIOR (Imprimir plantillas al 100% en el reverso interior para 0% tinta exterior · Testigo = 50.00 mm)

---

1 Pompón Redondo y Gorro Navideño Caído de 12 Caras

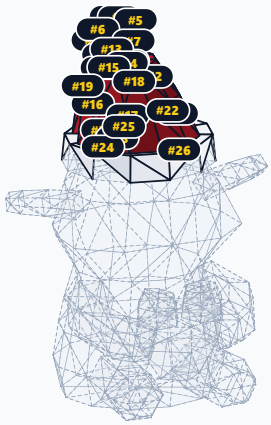

Punteado: por armar · Atenuado: ya armado · Resaltado #ID: pegar en este paso

PASO 1 DE 7 · Pliego 1, Pliego 2, Pliego 3, Pliego 4, Pliego 13, Pliego 14, Pliego 15

Pompón Redondo y Gorro Navideño Caído de 12 Caras

Isla #1, Isla #5, Isla #2, Isla #6, Isla #3, Isla #4, Isla #7, Isla #13, Isla #8, Isla #9, Isla #10, Isla #15, Isla #14, Isla #11, Isla #12, Isla #19, Isla #18, Isla #17, Isla #16, Isla #21, Isla #22, Isla #23, Isla #20, Isla #24, Isla #25, Isla #26

Blanco Nieve (Ribetes Mullidos y Pompón) · Rojo Festivo (Trajecito, Gorro y Corazón 3D)

Recorta y pre-marca con regla y punzón las 26 islas de esta etapa (Pliegos 1, 2, 3, 4, 13, 14, 15 · Blanco Nieve (Ribetes Mullidos y Pompón), Rojo Festivo (Trajecito, Gorro y Corazón 3D)). Dobla montañas (rojo) y valles (azul) y une los 97 pares numerados 1↔1 activos (#388, #407, #408, #411, #412, #413, #414, #415, #416, #417, #418, #419, #420, #421 (+83 más)).

---

2 Cabeza Chibi de Mejillas Peludas y Orejitas Redondeadas

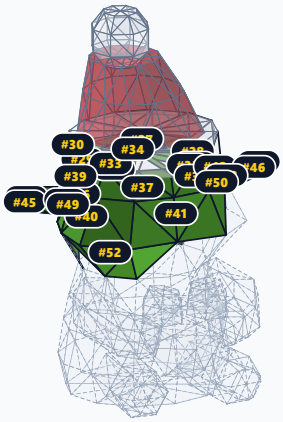

Punteado: por armar · Atenuado: ya armado · Resaltado #ID: pegar en este paso

PASO 2 DE 7 · Pliego 7, Pliego 8, Pliego 9, Pliego 10, Pliego 11, Pliego 12, Pliego 13, Pliego 14, Pliego 15

Cabeza Chibi de Mejillas Peludas y Orejitas Redondeadas

Isla #30, Isla #32, Isla #29, Isla #28, Isla #27, Isla #31, Isla #33, Isla #35, Isla #34, Isla #39, Isla #42, Isla #43, Isla #44, Isla #47, Isla #48, Isla #45, Isla #46, Isla #38, Isla #49, Isla #50, Isla #41, Isla #36, Isla #40, Isla #37, Isla #52

Blanco Nieve (Ribetes Mullidos y Pompón) · Verde Musgo Tierno (Bebé Duende y Orejitas Suaves)

Recorta y pre-marca con regla y punzón las 25 islas de esta etapa (Pliegos 7, 8, 9, 10, 11, 12, 13, 14, 15 · Blanco Nieve (Ribetes Mullidos y Pompón), Verde Musgo Tierno (Bebé Duende y Orejitas Suaves)). Dobla montañas (rojo) y valles (azul) y une los 100 pares numerados 1↔1 activos (#71, #75, #83, #90, #91, #93, #94, #96, #99, #100, #101, #102, #103, #104 (+86 más)).

---

3 Corazón Carmesí 3D de Lóbulos Redondos

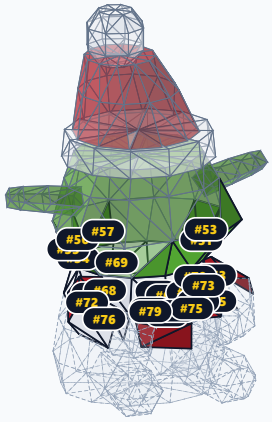

Punteado: por armar · Atenuado: ya armado · Resaltado #ID: pegar en este paso

PASO 3 DE 7 · Pliego 1, Pliego 2, Pliego 3, Pliego 4, Pliego 7, Pliego 9, Pliego 10, Pliego 11, Pliego 12, Pliego 13, Pliego 14, Pliego 15

Corazón Carmesí 3D de Lóbulos Redondos

Isla #51, Isla #53, Isla #54, Isla #55, Isla #56, Isla #57, Isla #58, Isla #59, Isla #60, Isla #61, Isla #62, Isla #63, Isla #68, Isla #69, Isla #70, Isla #64, Isla #65, Isla #74, Isla #75, Isla #66, Isla #67, Isla #79, Isla #71, Isla #72, Isla #73, Isla #76

Blanco Nieve (Ribetes Mullidos y Pompón) · Rojo Festivo (Trajecito, Gorro y Corazón 3D) · Verde Musgo Tierno (Bebé Duende y Orejitas Suaves)

Recorta y pre-marca con regla y punzón las 26 islas de esta etapa (Pliegos 1, 2, 3, 4, 7, 9, 10, 11, 12, 13, 14, 15 · Blanco Nieve (Ribetes Mullidos y Pompón), Rojo Festivo (Trajecito, Gorro y Corazón 3D), Verde Musgo Tierno (Bebé Duende y Orejitas Suaves)). Dobla montañas (rojo) y valles (azul) y une los 88 pares numerados 1↔1 activos (#50, #60, #62, #63, #64, #65, #66, #67, #68, #69, #70, #72,

Bebé Duende Verde Travieso Sentado con Orejitas Redondeadas y Corazón 3D — Guía Paso a Paso de Armado 3D (2/3)

130 Islas · 504 Pares 1↔1

Cartulina 200 gsm · Modo STANDARD_EXTERIOR (Imprimir plantillas al 100% en el reverso interior para 0% tinta exterior · Testigo = 50.00 mm)

4 Brazos Mullidos Abrazando el Corazón y Cuello Blanco

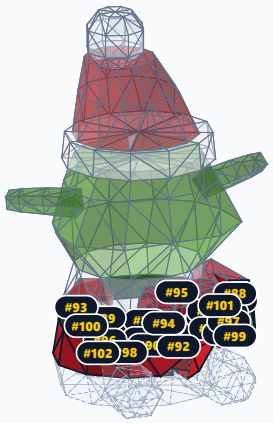

Punteado: por armar · Atenuado: ya armado · Resaltado #ID: pegar en este paso

PASO 4 DE 7 · Pliego 1, Pliego 2, Pliego 3, Pliego 4, Pliego 5, Pliego 7, Pliego 8, Pliego 9, Pliego 10, Pliego 11, Pliego 12, Pliego 15

Brazos Mullidos Abrazando el Corazón y Cuello Blanco

Isla #77, Isla #82, Isla #83, Isla #84, Isla #85, Isla #80, Isla #81, Isla #88, Isla #89, Isla #78, Isla #100, Isla #101, Isla #93, Isla #94, Isla #95, Isla #86, Isla #87, Isla #90, Isla #91, Isla #96, Isla #97, Isla #98, Isla #99, Isla #92, Isla #102

Blanco Nieve (Ribetes Mullidos y Pompón) · Rojo Festivo (Trajecito, Gorro y Corazón 3D) · Verde Bosque (Botitas y Cinturón) · Verde Musgo Tierno (Bebé Duende y Orejitas Suaves)

Recorta y pre-marca con regla y punzón las 25 islas de esta etapa (Pliegos 1, 2, 3, 4, 5, 7, 8, 9, 10, 11, 12, 15 · Blanco Nieve (Ribetes Mullidos y Pompón), Rojo Festivo (Trajecito, Gorro y Corazón 3D), Verde Bosque (Botitas y Cinturón), Verde Musgo Tierno (Bebé Duende y Orejitas Suaves)). Dobla montañas (rojo) y valles (azul) y une los 106 pares numerados 1↔1 activos (#34, #37, #39, #41, #42, #43, #45, #48, #49, #51, #52, #53, #54, #55 (+92 más)).

5 Trajecito Festivo con Botitas Sentadas Verde Bosque

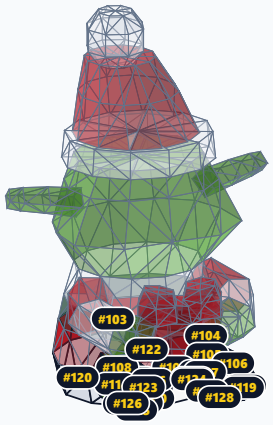

Punteado: por armar · Atenuado: ya armado · Resaltado #ID: pegar en este paso

PASO 5 DE 7 · Pliego 1, Pliego 2, Pliego 5, Pliego 6, Pliego 7, Pliego 9, Pliego 10, Pliego 11, Pliego 12, Pliego 13

Trajecito Festivo con Botitas Sentadas Verde Bosque

Isla #103, Isla #104, Isla #109, Isla #106, Isla #107, Isla #105, Isla #108, Isla #116, Isla #117, Isla #118, Isla #119, Isla #110, Isla #111, Isla #123, Isla #124, Isla #112, Isla #113, Isla #114, Isla #115, Isla #120, Isla #121, Isla #122, Isla #125, Isla #126, Isla #127, Isla #128

Blanco Nieve (Ribetes Mullidos y Pompón) · Rojo Festivo (Trajecito, Gorro y Corazón 3D) · Verde Bosque (Botitas y Cinturón) · Verde Musgo Tierno (Bebé Duende y Orejitas Suaves)

Recorta y pre-marca con regla y punzón las 26 islas de esta etapa (Pliegos 1, 2, 5, 6, 7, 9, 10, 11, 12, 13 · Blanco Nieve (Ribetes Mullidos y Pompón), Rojo Festivo (Trajecito, Gorro y Corazón 3D), Verde Bosque (Botitas y Cinturón), Verde Musgo Tierno (Bebé Duende y Orejitas Suaves)). Dobla montañas (rojo) y valles (azul) y une los 99 pares numerados 1↔1 activos (#8, #13, #17, #18, #19, #20, #21, #22, #23, #24, #25, #26, #27, #28 (+85 más)).

6 Cierre Final por la Base Plana Sentada del Duendecito

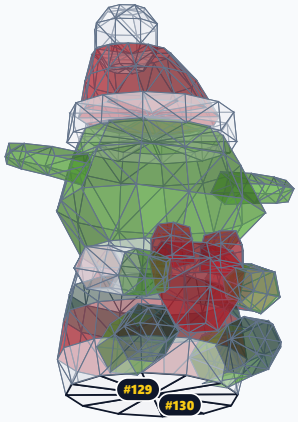

Punteado: por armar · Atenuado: ya armado · Resaltado #ID: pegar en este paso

PASO 6 DE 7 · Pliego 12, Pliego 14

Cierre Final por la Base Plana Sentada del Duendecito

Isla #129, Isla #130 | **Blanco Nieve (Ribetes Mullidos y Pompón)**

Recorta y pre-marca con regla y punzón las 2 islas de esta etapa (Pliegos 12, 14 · Blanco Nieve (Ribetes Mullidos y Pompón)). Aplica cola blanca PVA fina en los pares de cierre basal (#1, #2, #3, #4, #5, #6, #7, #9, #10, #11, #12, #14, #15, #16) y apoya la escultura sobre mesa plana 45 s para sellarla sin encierro de dedos.

Bebé Duende Verde Travieso Sentado con Orejitas Redondeadas y Corazón 3D — Guía Paso a Paso de Armado 3D (3/3)

130 Islas · 504 Pares 1↔1

Cartulina 200 gsm · Modo STANDARD_EXTERIOR (Imprimir plantillas al 100% en el reverso interior para 0% tinta exterior · Testigo = 50.00 mm)

7 Acabado Expresivo Alta Definición 1:1: Apliques Simétricos



Punteado: por armar · Atenuado: ya armado · Resaltado #ID: pegar en este paso

PASO 7 DE 7 · Pliego 16

Acabado Expresivo Alta Definición 1:1: Apliques Simétricos

Piezas Faciales 1:1 | **Hoja de Apliques 1:1 a Color (+ Repuesto)**

Recorta desde el Pliego de Apliques 1:1 los detalles simétricos finales (Iris Ámbar Tierno Der., Iris Ámbar Tierno Izq., Ojo Tierno Der., Ojo Tierno Izq., Destello Ojo Der., Destello Ojo Izq., Mejilla Rosada Der., Mejilla Rosada Izq., Sonrisa Tierna) y pégalos con un punto mínimo de cola PVA guiándote por el eje central X=0.

DUENDE-VERDE-GRUNON-HD — PLIEGO 1/16 · CARTULINA: ROJO FESTIVO

MODO ESTÁNDAR (LÍNEAS EN CARA EXTERIOR · ESCALA REAL 100%)

TESTIGO EXACTO: 50.00 mm (1:1)

FIBRA DEL PAPEL



DUENDE-VERDE-GRUNON-HD — PLIEGO 2/16 · CARTULINA: ROJO FESTIVO

MODO ESTÁNDAR (LÍNEAS EN CARA EXTERIOR · ESCALA REAL 100%)

TESTIGO EXACTO: 50.00 mm (1:1)

FIBRA DEL PAPEL

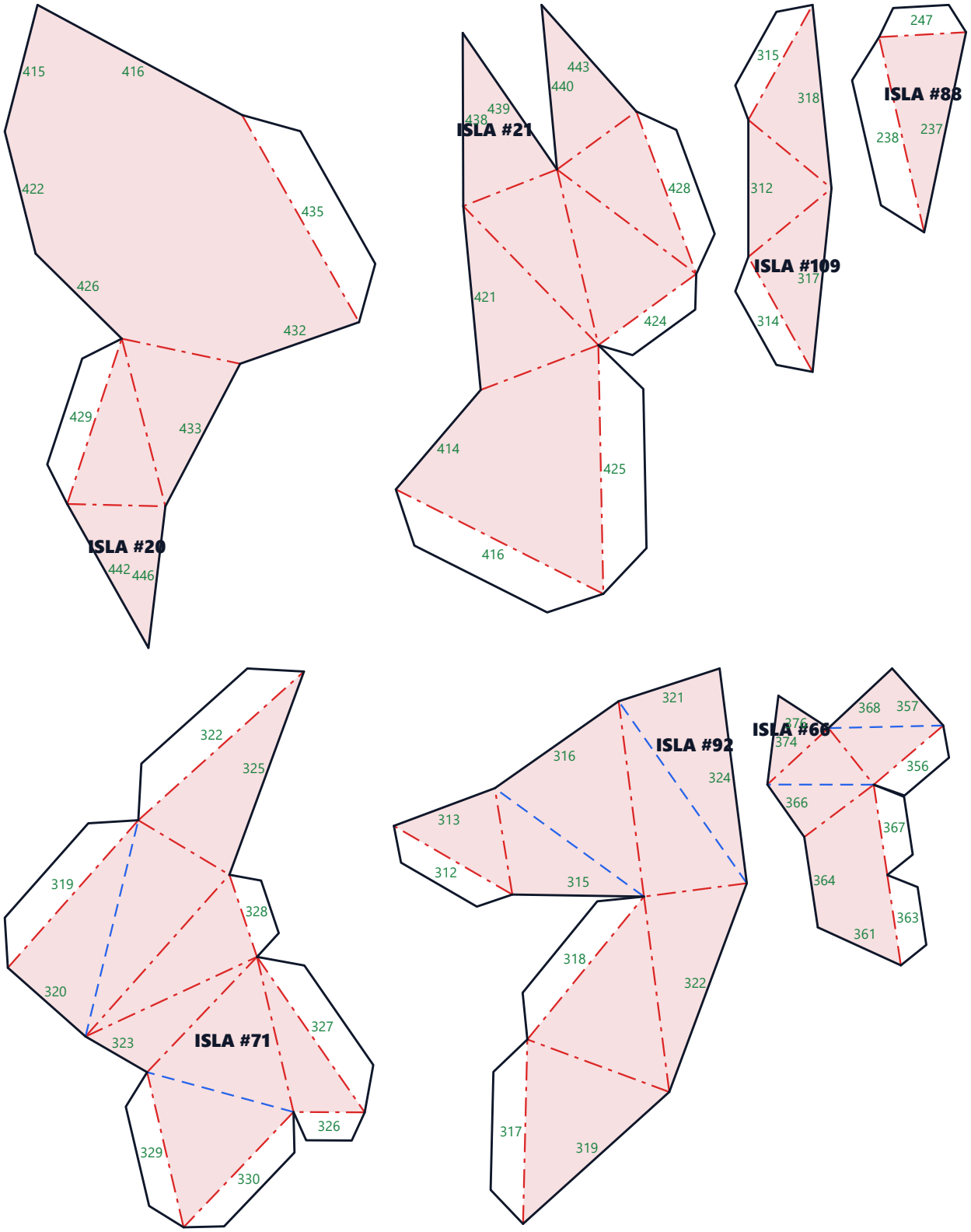

DUENDE-VERDE-GRUNON-HD — PLIEGO 3/16 · CARTULINA: ROJO FESTIVO

MODO ESTÁNDAR (LÍNEAS EN CARA EXTERIOR · ESCALA REAL 100%)

TESTIGO EXACTO: 50.00 mm (1:1)

FIBRA DEL PAPEL

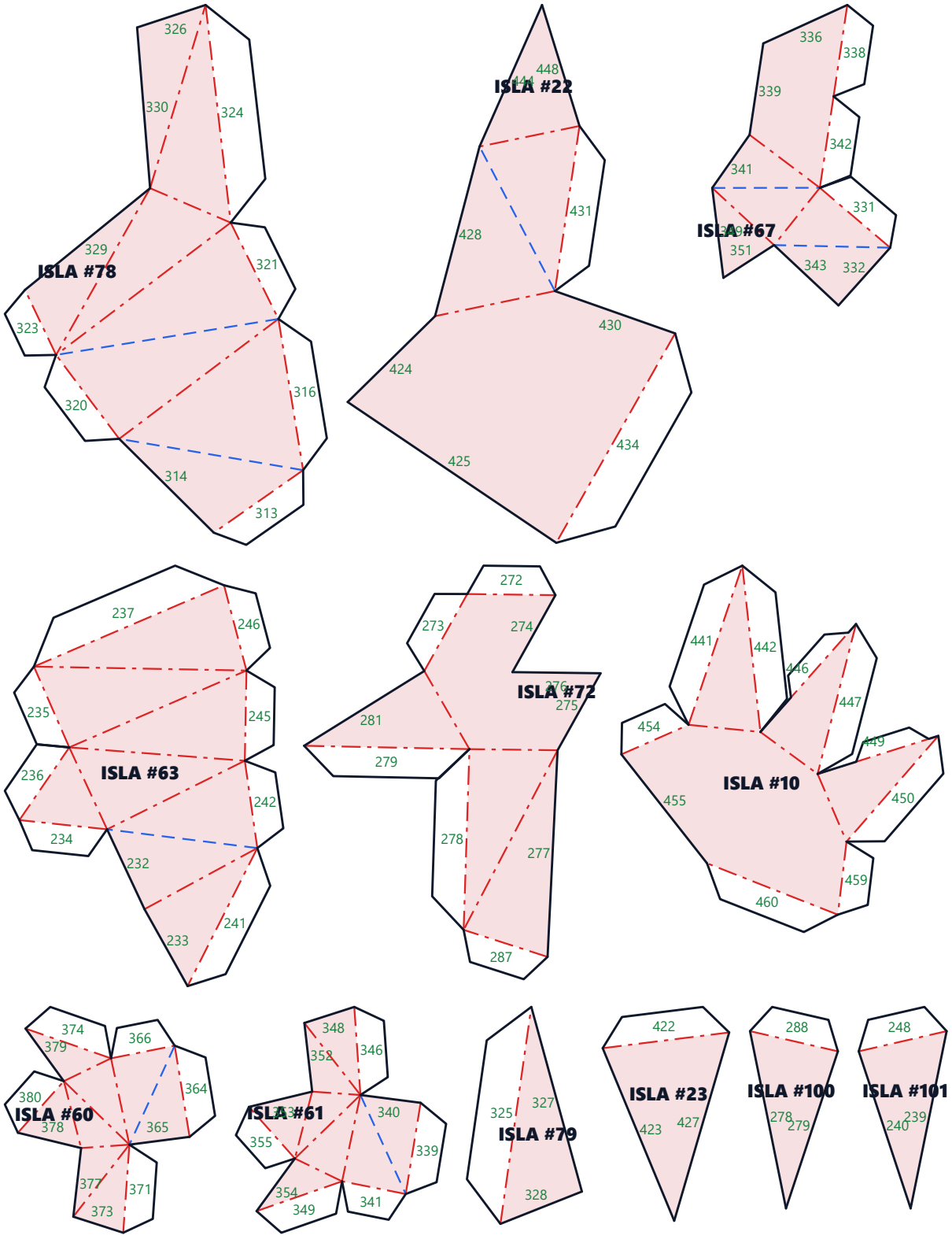

TESTIGO EXACTO: 50.00 mm (1:1)

FIBRA DEL PAPEL

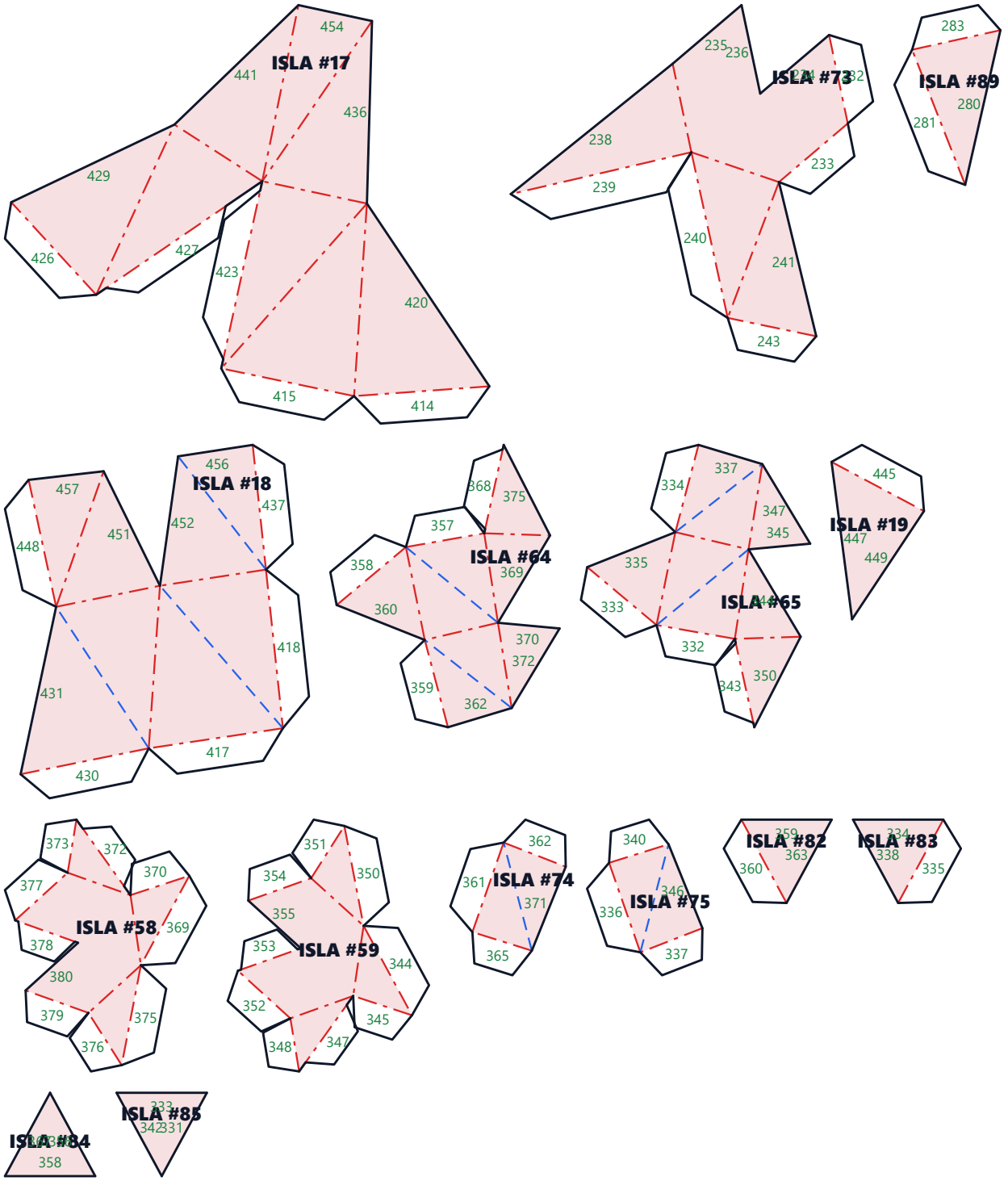

DUENDE-VERDE-GRUNON-HD — PLIEGO 5/16 · CARTULINA: VERDE BOSQUE

MODO ESTÁNDAR (LÍNEAS EN CARA EXTERIOR · ESCALA REAL 100%)

TESTIGO EXACTO: 50.00 mm (1:1)

FIBRA DEL PAPEL

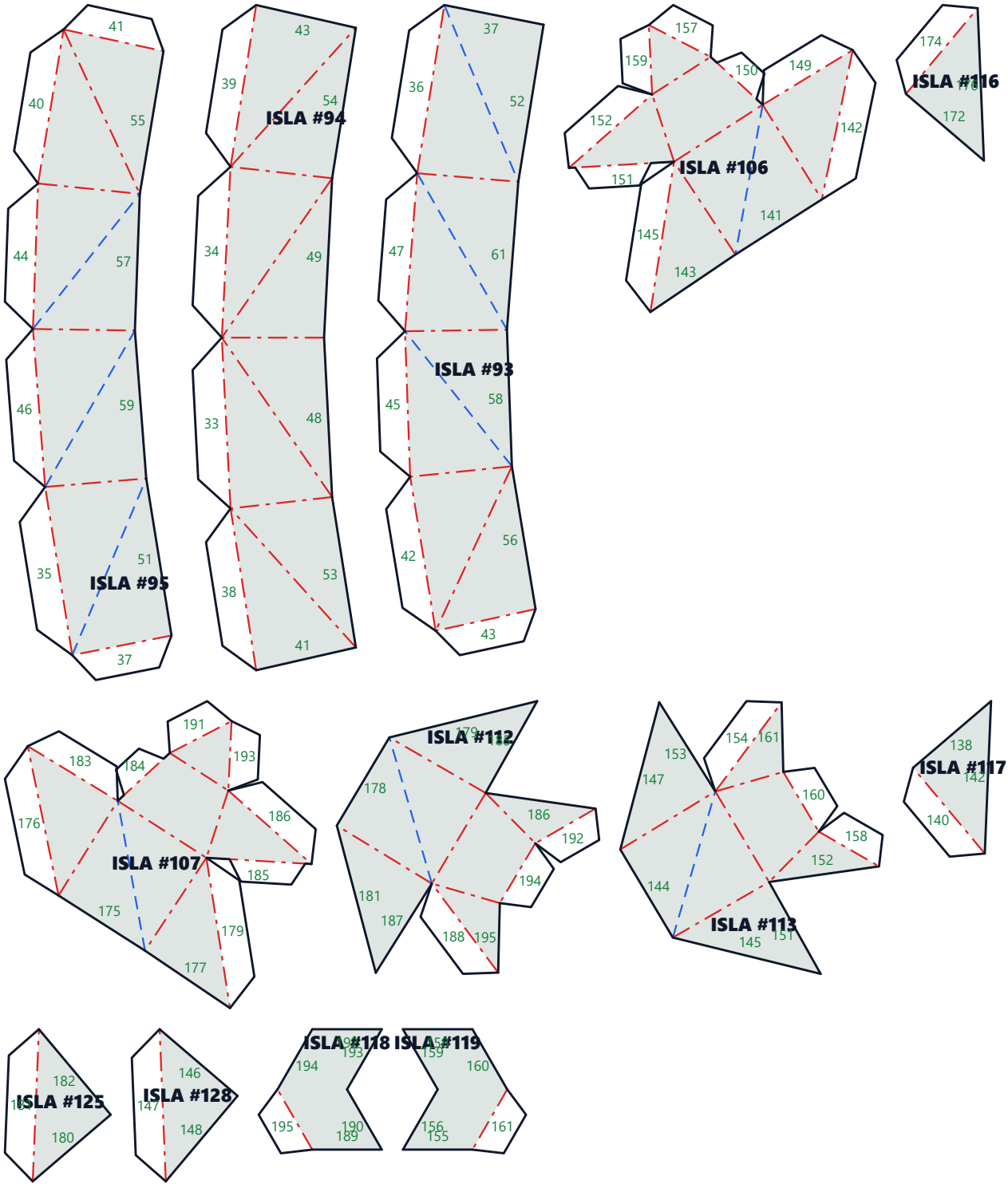

TESTIGO EXACTO: 50.00 mm (1:1)

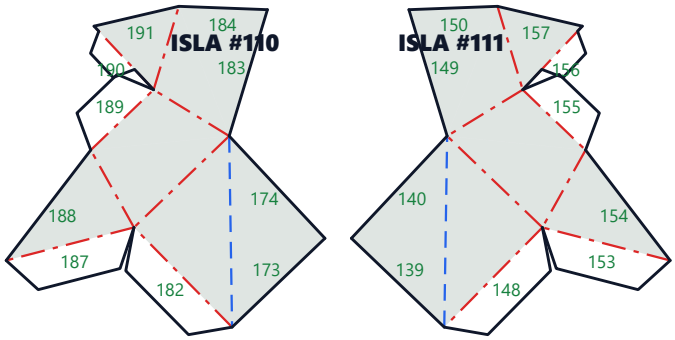

FIBRA DEL PAPEL

TESTIGO EXACTO: 50.00 mm (1:1)

FIBRA DEL PAPEL

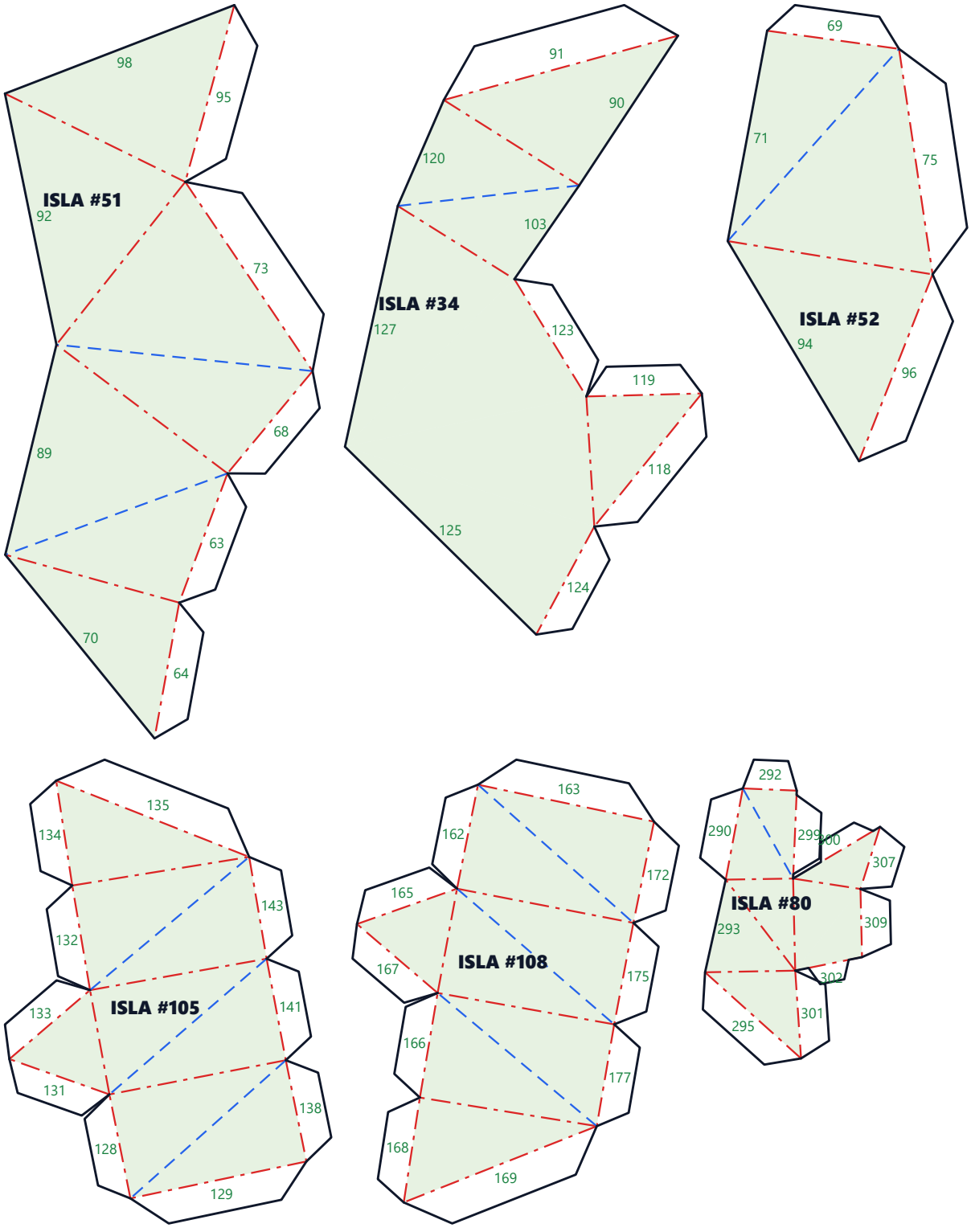

DUENDE-VERDE-GRUNON-HD — PLIEGO 8/16 · CARTULINA: VERDE MUSGO TIERNO

MODO ESTÁNDAR (LÍNEAS EN CARA EXTERIOR · ESCALA REAL 100%)

TESTIGO EXACTO: 50.00 mm (1:1)

FIBRA DEL PAPEL

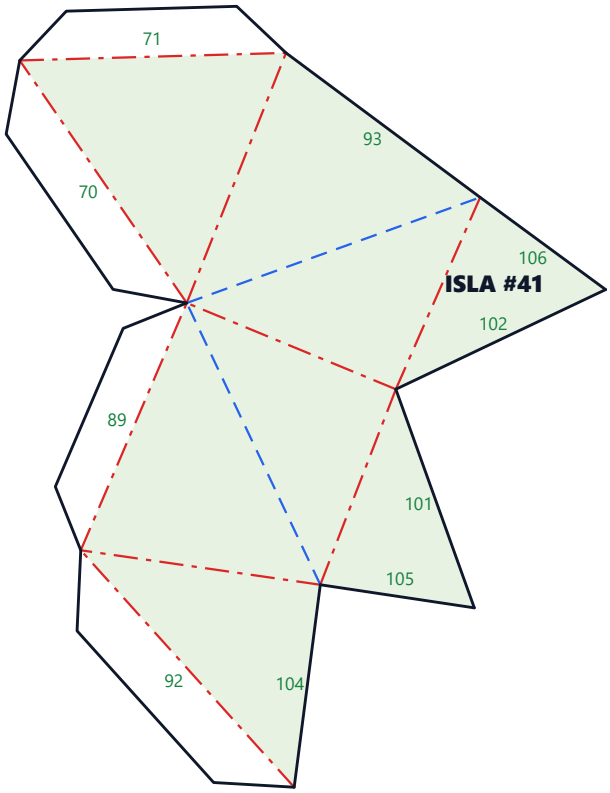

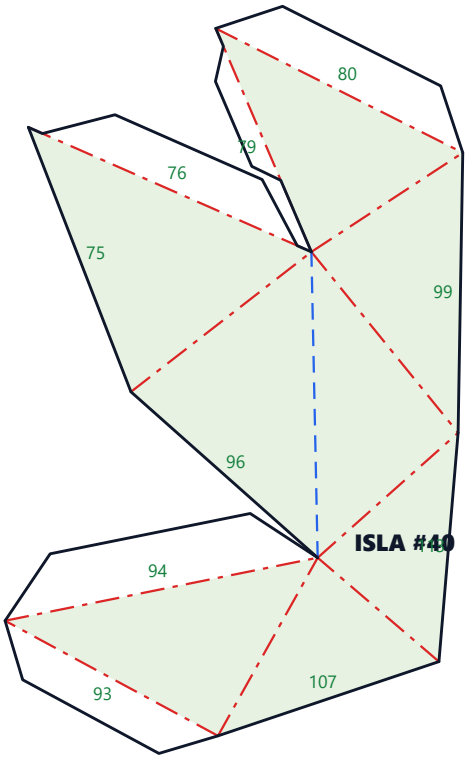

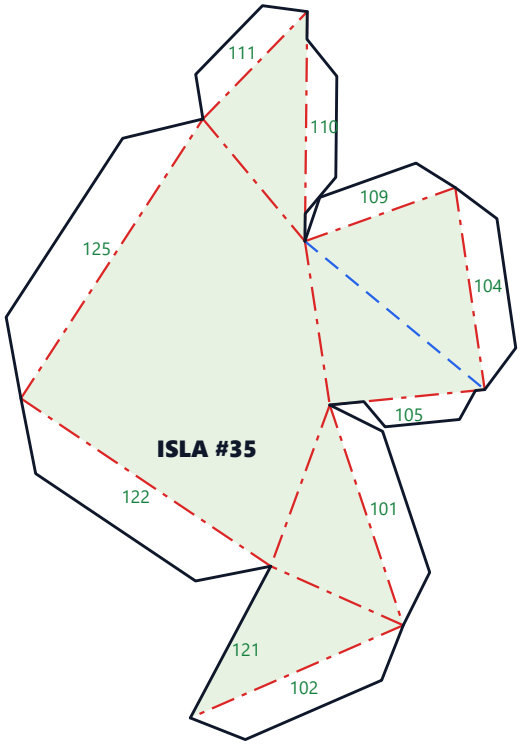

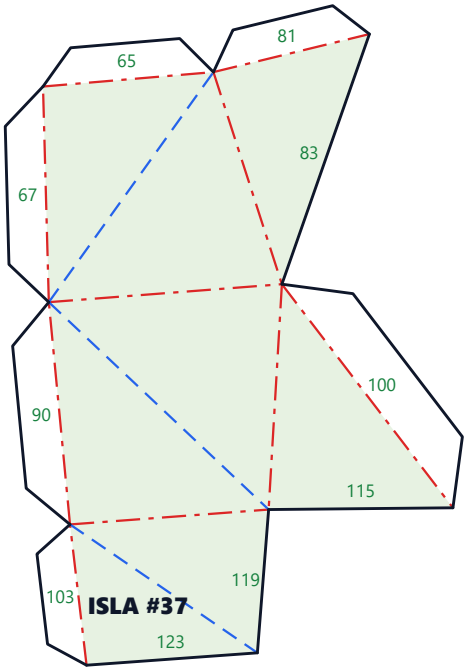

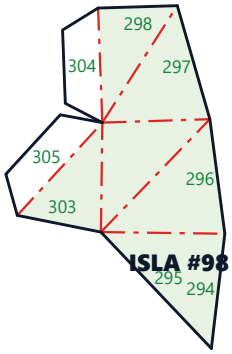

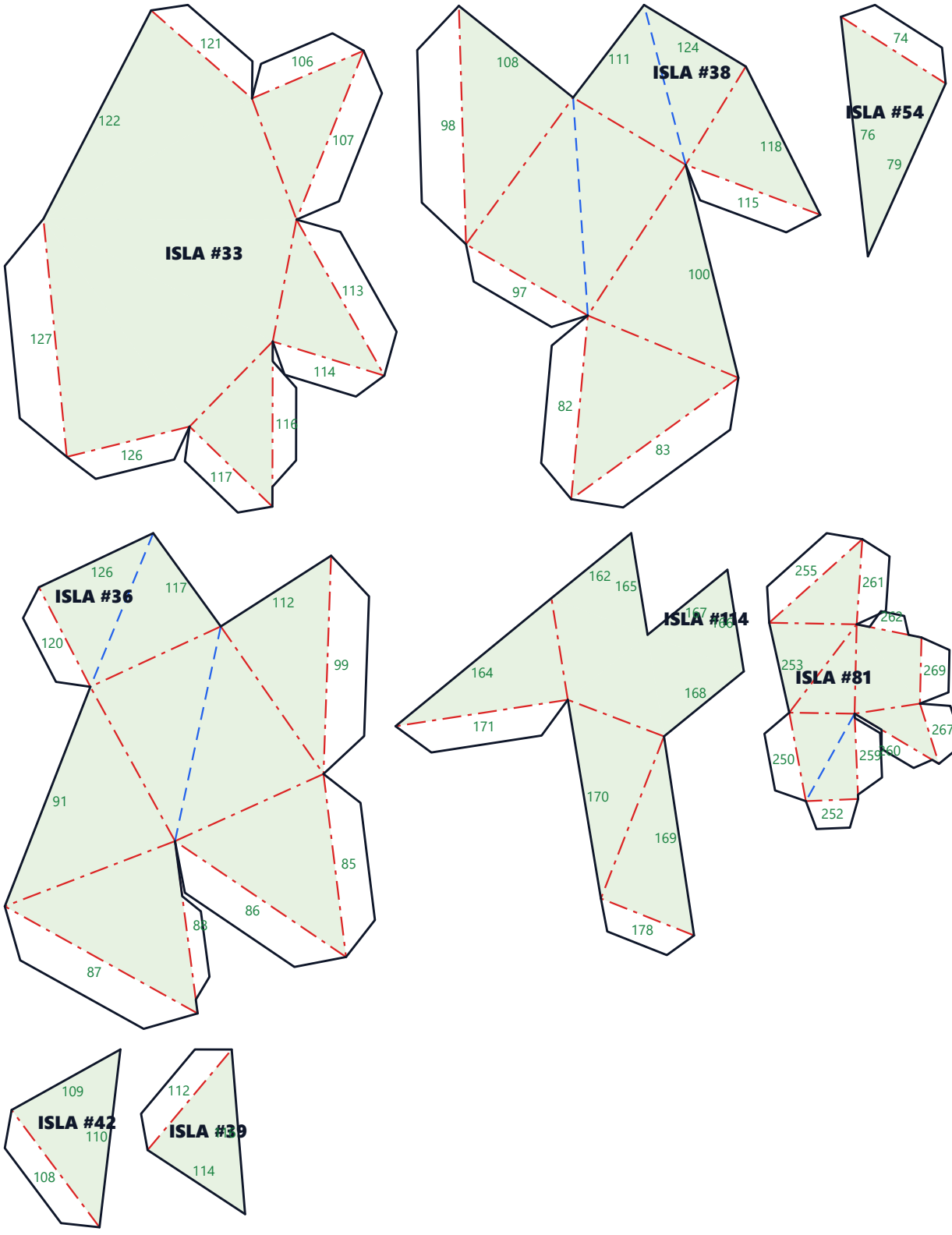

FIBRA DEL PAPEL

DUENDE-VERDE-GRUNON-HD — PLIEGO 10/16 · CARTULINA: VERDE MUSGO TIERNO

MODO ESTÁNDAR (LÍNEAS EN CARA EXTERIOR · ESCALA REAL 100%)

TESTIGO EXACTO: 50.00 mm (1:1)

FIBRA DEL PAPEL

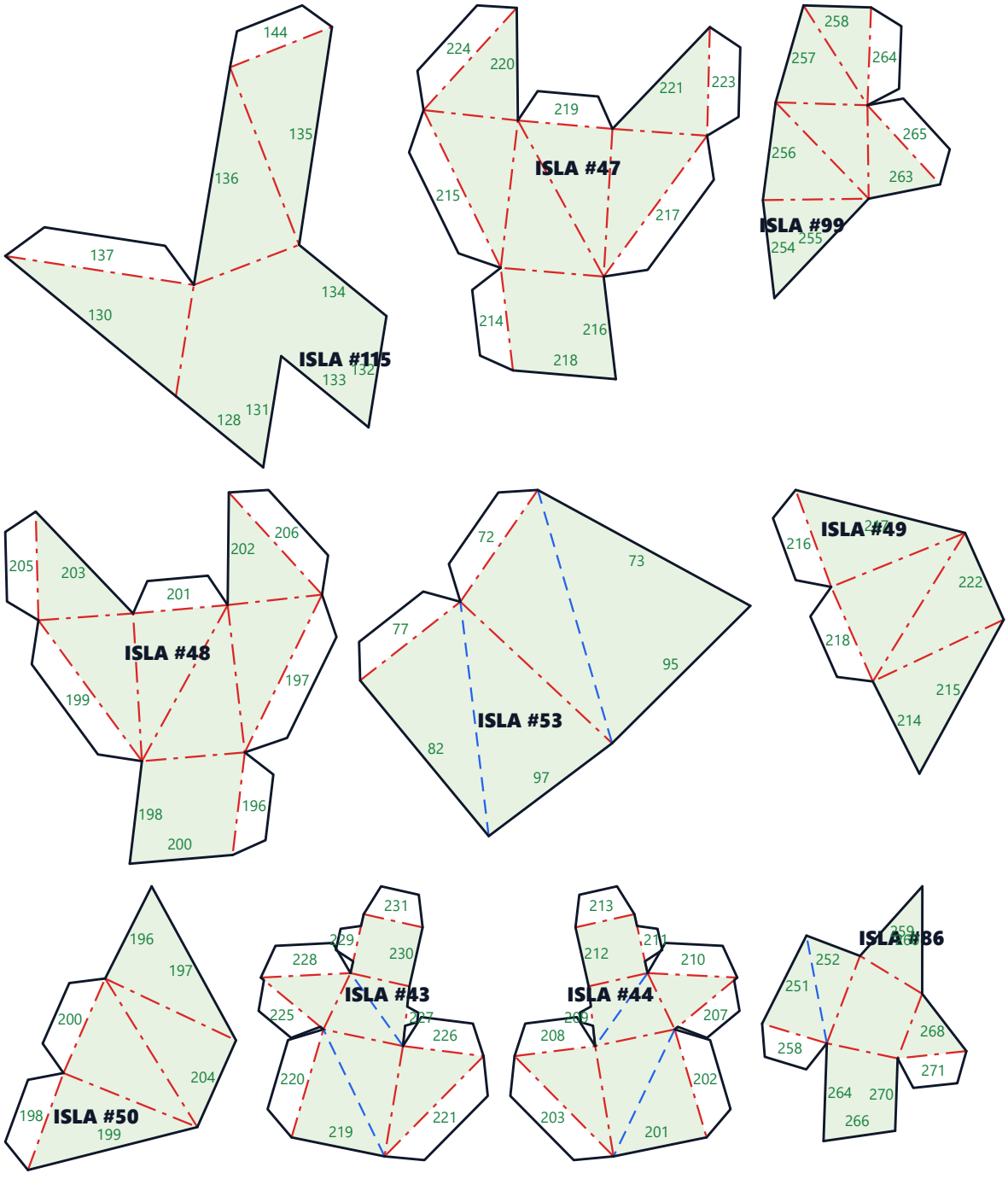

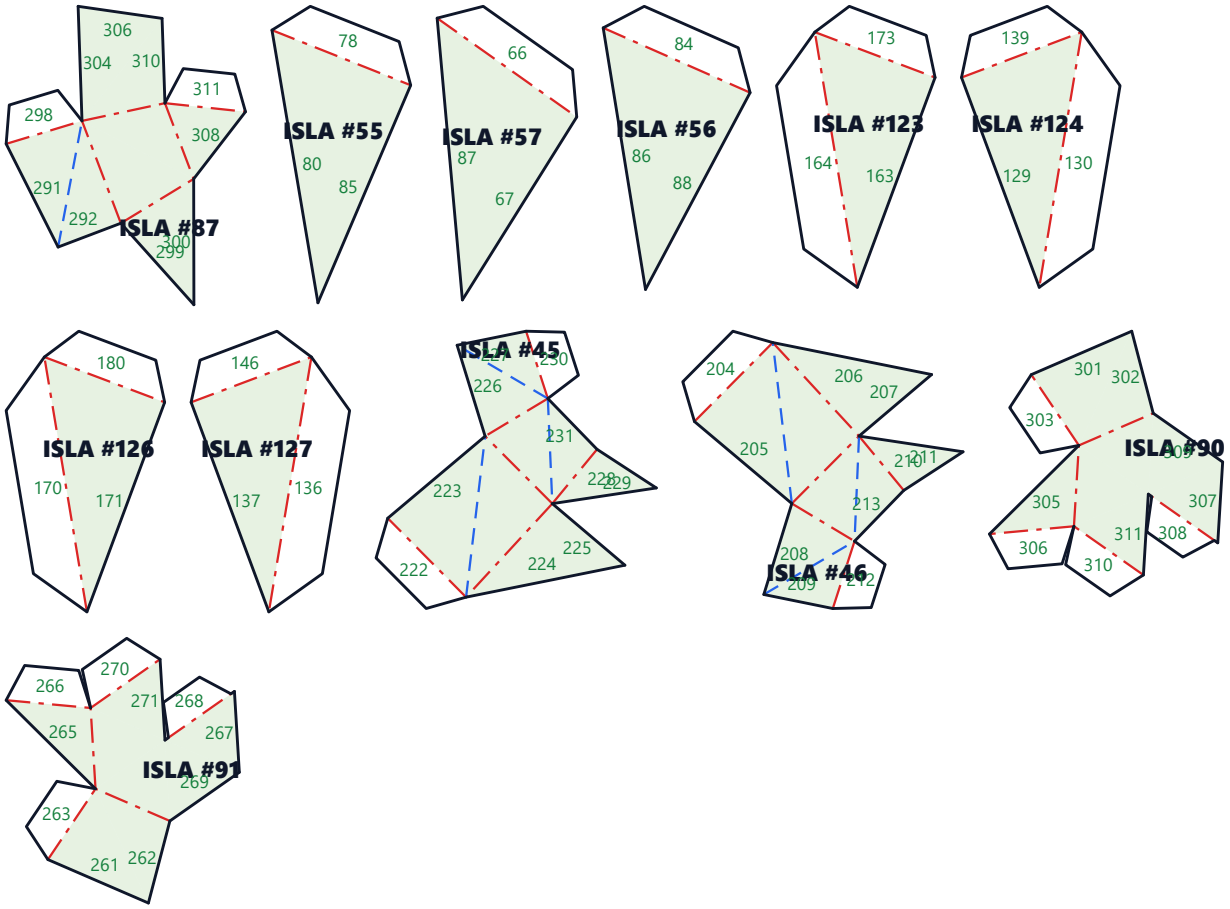

FIBRA DEL PAPEL

DUENDE-VERDE-GRUNON-HD — PLIEGO 12/16 · CARTULINA: BLANCO NIEVE

MODO ESTÁNDAR (LÍNEAS EN CARA EXTERIOR · ESCALA REAL 100%)

TESTIGO EXACTO: 50.00 mm (1:1)

FIBRA DEL PAPEL

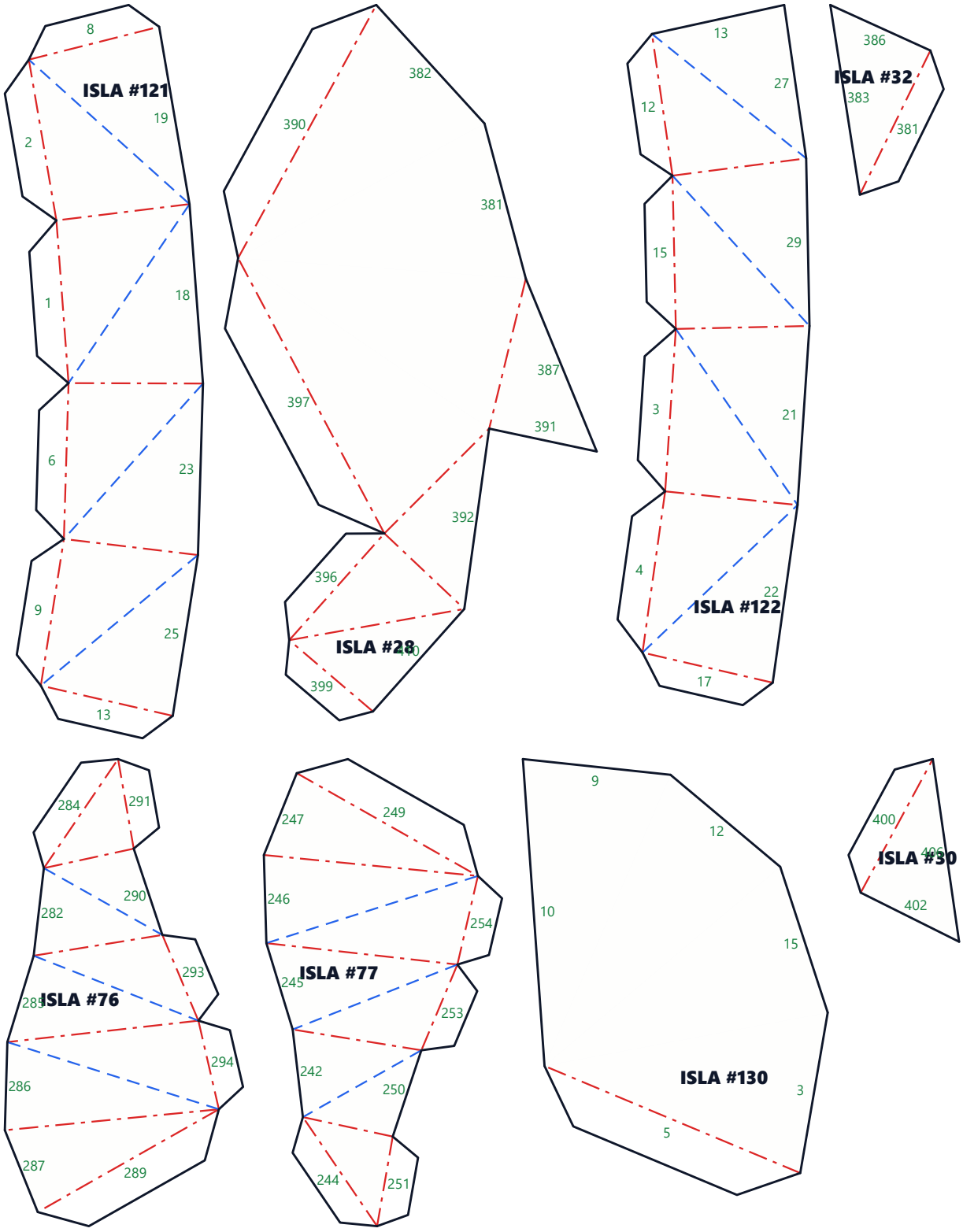

DUENDE-VERDE-GRUNON-HD — PLIEGO 13/16 · CARTULINA: BLANCO NIEVE

MODO ESTÁNDAR (LÍNEAS EN CARA EXTERIOR · ESCALA REAL 100%)

TESTIGO EXACTO: 50.00 mm (1:1)

FIBRA DEL PAPEL

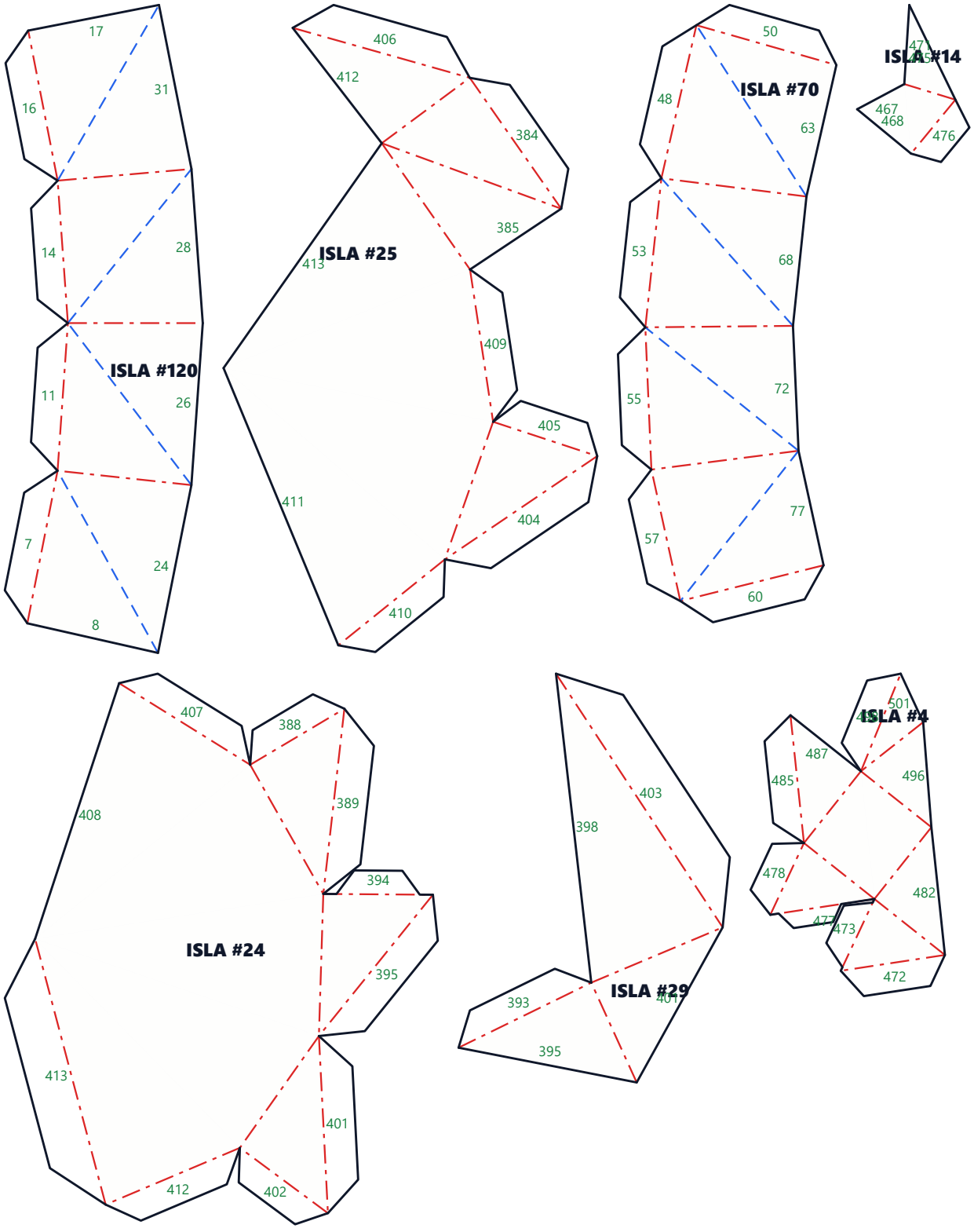

TESTIGO EXACTO: 50.00 mm (1:1)

FIBRA DEL PAPEL

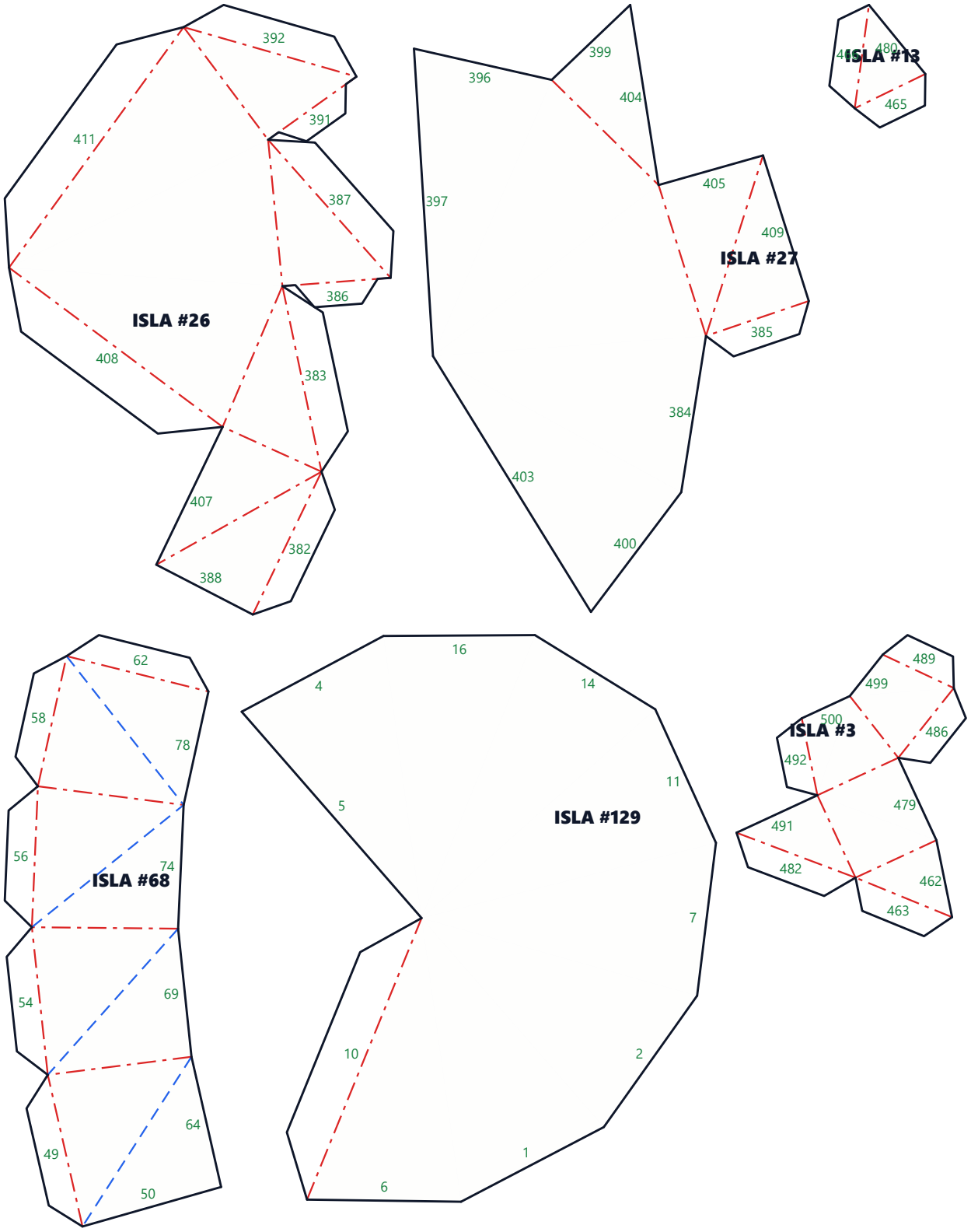

DUENDE-VERDE-GRUNON-HD — PLIEGO 15/16 · CARTULINA: BLANCO NIEVE

MODO ESTÁNDAR (LÍNEAS EN CARA EXTERIOR · ESCALA REAL 100%)

TESTIGO EXACTO: 50.00 mm (1:1)

FIBRA DEL PAPEL

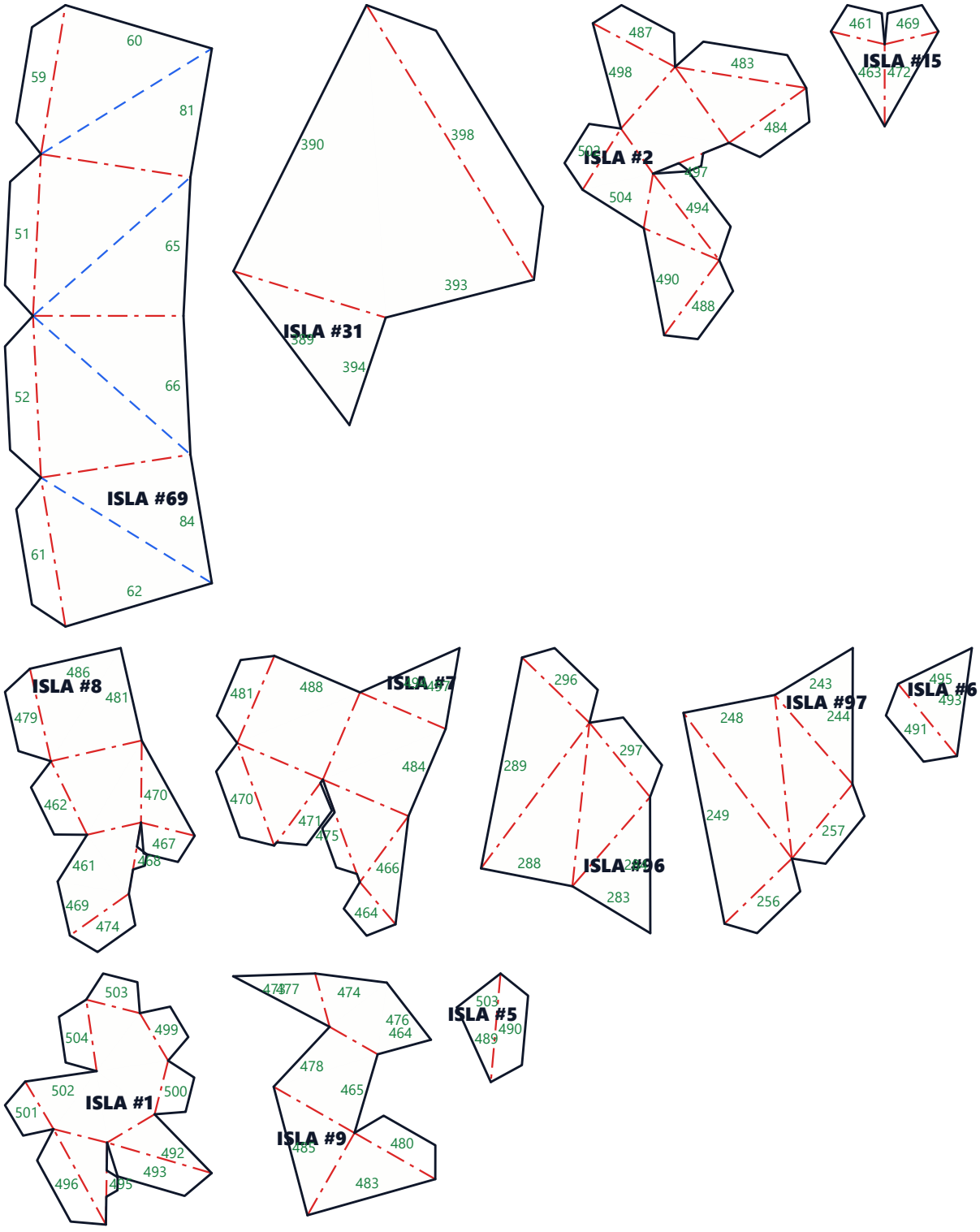

DUENDE-VERDE-GRUNON- — PLIEGO 16/16 · DETALLES SUPERFICIALES 1:1

ESCALA REAL 1:1 · JUEGO PRINCIPAL + 1 JUEGO DE REPUESTO DE CORTESÍA

TESTIGO EXACTO: 50.00 mm (1:1)

1. JUEGO PRINCIPAL ESCALA 1:1 (AMARILLO ÁMBAR / BLANCO NIEVE / NEGRO CARBÓN / ROSA DULCE / ROSA MEJILLA O IMPRESIÓN A COLO



Iris Ámbar Tierno Der. (15.17×16.54 mm)



Iris Ámbar Tierno Izq. (15.17×16.54 mm)



Ojo Tierno Der. (10.11×11.95 mm)



Ojo Tierno Izq. (10.11×11.95 mm)



Destello Ojo Der. (3.44×3.44 mm)



Destello Ojo Izq. (3.44×3.44 mm)



Mejilla Rosada Der. (9.6×6.43 mm)



Mejilla Rosada Izq. (9.6×6.43 mm)



Sonrisa Tierna (15.3×6.89 mm)

2. JUEGO DE REPUESTO EXTRA 1:1 (CORTESÍA DE TALLER)



Iris Ámbar Tierno Der. (15.17×16.54 mm)



Iris Ámbar Tierno Izq. (15.17×16.54 mm)



Ojo Tierno Der. (10.11×11.95 mm)



Ojo Tierno Izq. (10.11×11.95 mm)



Destello Ojo Der. (3.44×3.44 mm)



Destello Ojo Izq. (3.44×3.44 mm)



Mejilla Rosada Der. (9.6×6.43 mm)



Mejilla Rosada Izq. (9.6×6.43 mm)



Sonrisa Tierna (15.3×6.89 mm)