Bebé Muñeco de Nieve Alegre de Ramitas Sentado con Sonrisa y Zanahoria Redondeada — Guía Paso a Paso de Armado 3D (1/3)

147 Islas · 533 Pares 1↔1

Cartulina 200 gsm · Modo STANDARD_EXTERIOR (Imprimir plantillas al 100% en el reverso interior para 0% tinta exterior · Testigo = 50.00 mm)

---

1 Tres Ramitas Redondeadas y Cabeza Chibi de Cúpula Suave

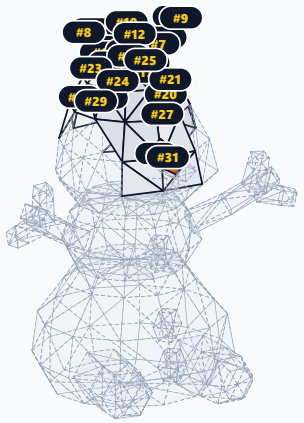

Punteado: por armar · Atenuado: ya armado · Resaltado #ID: pegar en este paso

PASO 1 DE 7 · Pliego 1, Pliego 2, Pliego 3, Pliego 5, Pliego 7, Pliego 9, Pliego 10, Pliego 11, Pliego 12, Pliego 13, Pliego 14, Pliego 15

Tres Ramitas Redondeadas y Cabeza Chibi de Cúpula Suave

Isla #1, Isla #2, Isla #8, Isla #9, Isla #10, Isla #3, Isla #12, Isla #4, Isla #5, Isla #6, Isla #7, Isla #11, Isla #13, Isla #16, Isla #18, Isla #14, Isla #15, Isla #17, Isla #23, Isla #25, Isla #19, Isla #20, Isla #21, Isla #24, Isla #22, Isla #29, Isla #27, Isla #31, Isla #26

Blanco Nieve (Cuerpito Sentado 12 Caras y Diente) · Madera Ramita (Brazos de Abrazo y 3 Ramitas Redondeadas) · Naranja Zanahoria (Nariz Regordeta Redondeada)

Recorta y pre-marca con regla y punzón las 29 islas de esta etapa (Pliegos 1, 2, 3, 5, 7, 9, 10, 11, 12, 13, 14, 15 · Blanco Nieve (Cuerpito Sentado 12 Caras y Diente), Madera Ramita (Brazos de Abrazo y 3 Ramitas Redondeadas), Naranja Zanahoria (Nariz Regordeta Redondeada)). Dobla montañas (rojo) y valles (azul) y une los 98 pares numerados 1↔1 activos (#192, #193, #196, #197, #200, #203, #206, #208, #209, #211, #212, #213, #215, #216 (+ 84 más)).

2 Nariz Zanahoria Regordeta, Sonrisa Abierta y Diente Blanco

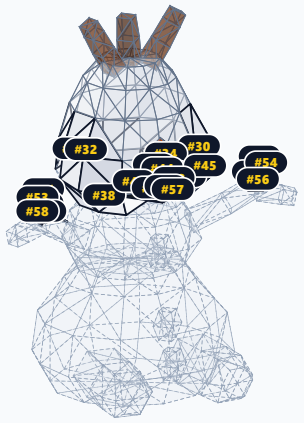

Punteado: por armar · Atenuado: ya armado · Resaltado #ID: pegar en este paso

PASO 2 DE 7 · Pliego 1, Pliego 2, Pliego 3, Pliego 4, Pliego 5, Pliego 6, Pliego 8, Pliego 9, Pliego 10, Pliego 13, Pliego 14, Pliego 15

Nariz Zanahoria Regordeta, Sonrisa Abierta y Diente Blanco

Isla #34, Isla #28, Isla #33, Isla #35, Isla #36, Isla #37, Isla #30, Isla #41, Isla #42, Isla #46, Isla #47, Isla #32, Isla #40, Isla #48, Isla #51, Isla #39, Isla #53, Isla #54, Isla #52, Isla #45, Isla #57, Isla #49, Isla #50, Isla #38, Isla #55, Isla #56, Isla #44, Isla #58

Blanco Nieve (Cuerpito Sentado 12 Caras y Diente) · Madera Ramita (Brazos de Abrazo y 3 Ramitas Redondeadas) · Naranja Zanahoria (Nariz Regordeta Redondeada) · Negro Carbón (3 Botones Redondeados y Sonrisa)

Recorta y pre-marca con regla y punzón las 28 islas de esta etapa (Pliegos 1, 2, 3, 4, 5, 6, 8, 9, 10, 13, 14, 15 · Blanco Nieve (Cuerpito Sentado 12 Caras y Diente), Madera Ramita (Brazos de Abrazo y 3 Ramitas Redondeadas), Naranja Zanahoria (Nariz Regordeta Redondeada), Negro Carbón (3 Botones Redondeados y Sonrisa)). Dobla montañas (rojo) y valles (azul) y une los 91 pares numerados 1↔1 activos (#163, #164, #175, #176, #177, #178, #179, #180, #181,

3 Brazos de Ramita en Abrazo y Pecho con Botón Carbón

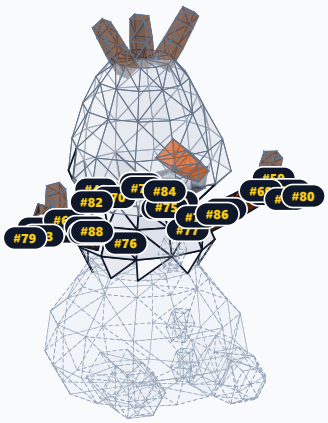

PASO 3 DE 7 · Pliego 1, Pliego 2, Pliego 5, Pliego 11, Pliego 12, Pliego 13, Pliego 14, Pliego 15

Brazos de Ramita en Abrazo y Pecho con Botón Carbón

Isla #59, Isla #43, Isla #60, Isla #68, Isla #69, Isla #63, Isla #70, Isla #64, Isla #65, Isla #72, Isla #75, Isla #61, Isla #62, Isla #71, Isla #79, Isla #80, Isla #73, Isla #74, Isla #82, Isla #84, Isla #66, Isla #67, Isla #85, Isla #86, Isla #77, Isla #88, Isla #78, Isla #81, Isla #76

Blanco Nieve (Cuerpito Sentado 12 Caras y Diente) · Madera Ramita (Brazos de Abrazo y 3 Ramitas Redondeadas)

Recorta y pre-marca con regla y punzón las 29 islas de esta etapa (Pliegos 1, 2, 5, 11, 12, 13, 14, 15 · Blanco Nieve (Cuerpito Sentado 12 Caras y Diente), Madera Ramita (Brazos de Abrazo y 3 Ramitas Redondeadas)). Dobla montañas (rojo) y valles (azul) y une los 115 pares numerados 1↔1 activos (#115, #116, #118, #120, #121, #125,

Bebé Muñeco de Nieve Alegre de Ramitas Sentado con Sonrisa y Zanahoria Redondeada — Guía Paso a Paso de Armado 3D (2/3)

147 Islas · 533 Pares 1↔1

Cartulina 200 gsm · Modo STANDARD_EXTERIOR (Imprimir plantillas al 100% en el reverso interior para 0% tinta exterior · Testigo = 50.00 mm)

---

4 Barriguita Redonda de 12 Caras y Botones Inferiores

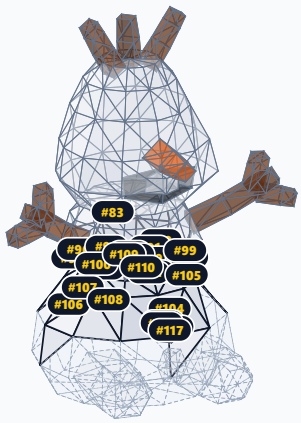

Punteado: por armar · Atenuado: ya armado · Resaltado #ID: pegar en este paso

PASO 4 DE 7 · Pliego 4, Pliego 5, Pliego 6, Pliego 7, Pliego 8, Pliego 9, Pliego 10, Pliego 11, Pliego 12, Pliego 13

Barriguita Redonda de 12 Caras y Botones Inferiores

Isla #83, Isla #91, Isla #87, Isla #90, Isla #92, Isla #89, Isla #94, Isla #95, Isla #96, Isla #99, Isla #97, Isla #98, Isla #93, Isla #100, Isla #101, Isla #102, Isla #103, Isla #109, Isla #108, Isla #105, Isla #110, Isla #104, Isla #106, Isla #113, Isla #111, Isla #112, Isla #107, Isla #117

Blanco Nieve (Cuerpito Sentado 12 Caras y Diente) · Negro Carbón (3 Botones Redondeados y Sonrisa)

Recorta y pre-marca con regla y punzón las 28 islas de esta etapa (Pliegos 4, 5, 6, 7, 8, 9, 10, 11, 12, 13 · Blanco Nieve (Cuerpito Sentado 12 Caras y Diente), Negro Carbón (3 Botones Redondeados y Sonrisa)). Dobla montañas (rojo) y valles (azul) y une los 98 pares numerados 1↔1 activos (#43, #44, #47, #48, #57, #58, #59, #60, #61, #62, #63, #64, #65, #66 (+84 más)).

---

5 Piecitos Mullidos Estirados al Frente en Postura Sentada

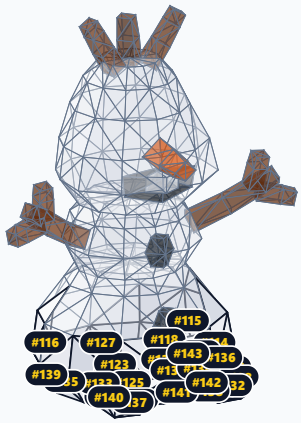

Punteado: por armar · Atenuado: ya armado · Resaltado #ID: pegar en este paso

PASO 5 DE 7 · Pliego 4, Pliego 5, Pliego 6, Pliego 7, Pliego 8, Pliego 10, Pliego 11, Pliego 12, Pliego 14, Pliego 15

Piecitos Mullidos Estirados al Frente en Postura Sentada

Isla #118, Isla #122, Isla #119, Isla #114, Isla #121, Isla #115, Isla #116, Isla #123, Isla #124, Isla #125, Isla #126, Isla #120, Isla #130, Isla #131, Isla #132, Isla #128, Isla #129, Isla #135, Isla #136, Isla #133, Isla #134, Isla #127, Isla #137, Isla #138, Isla #139, Isla #140, Isla #141, Isla #142, Isla #143

Blanco Nieve (Cuerpito Sentado 12 Caras y Diente) · Negro Carbón (3 Botones Redondeados y Sonrisa)

Recorta y pre-marca con regla y punzón las 29 islas de esta etapa (Pliegos 4, 5, 6, 7, 8, 10, 11, 12, 14, 15 · Blanco Nieve (Cuerpito Sentado 12 Caras y Diente), Negro Carbón (3 Botones Redondeados y Sonrisa)). Dobla montañas (rojo) y valles (azul) y une los 111 pares numerados 1↔1 activos (#3, #7, #8, #11, #13, #14, #15, #17, #18, #19, #21, #23, #25, #26 (+97 más)).

---

6 Cierre Final por la Base Plana Sentada de Nieve

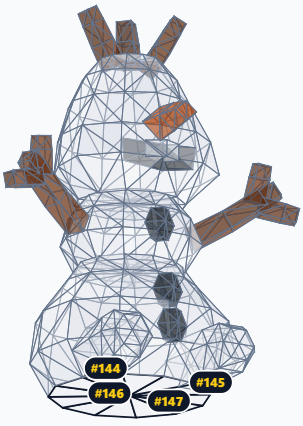

PASO 6 DE 7 · Pliego 8, Pliego 9, Pliego 12

Cierre Final por la Base Plana Sentada de Nieve

Isla #144, Isla #145, Isla #146, Isla #147

Blanco Nieve (Cuerpito Sentado 12 Caras y Diente)

Recorta y pre-marca con regla y punzón las 4 islas de esta etapa (Pliegos 8, 9, 12 · Blanco Nieve (Cuerpito Sentado 12 Caras y Diente)). Aplica cola blanca PVA fina en los pares de cierre basal (#1, #2, #4, #5, #6, #9, #10, #12, #16, #20, #22, #24, #27, #30 (+6 más)) y apoya la escultura sobre mesa plana 45 s para sellarla sin encierro de dedos.

Bebé Muñeco de Nieve Alegre de Ramitas Sentado con Sonrisa y Zanahoria Redondeada — Guía Paso a Paso de Armado 3D (3/3)

147 Islas · 533 Pares 1↔1

Cartulina 200 gsm · Modo STANDARD_EXTERIOR (Imprimir plantillas al 100% en el reverso interior para 0% tinta exterior · Testigo = 50.00 mm)

---

7 Acabado Expresivo Alta Definición 1:1: Apliques Simétricos



Punteado: por armar · Atenuado: ya armado · Resaltado #ID: pegar en este paso

PASO 7 DE 7 · Pliego 16

Acabado Expresivo Alta Definición 1:1: Apliques Simétricos

Piezas Faciales 1:1 | **Hoja de Apliques 1:1 a Color (+ Repuesto)**

Recorta desde el Pliego de Apliques 1:1 los detalles simétricos finales (Aro Ojo Der., Aro Ojo Izq., Ojo Tierno Der., Ojo Tierno Izq., Destello Ojo Der., Destello Ojo Izq., Mejilla Rosada Der., Mejilla Rosada Izq., Ceja Feliz Der., Ceja Feliz Izq.) y pégalos con un punto mínimo de cola PVA guiándote por el eje central X=0.

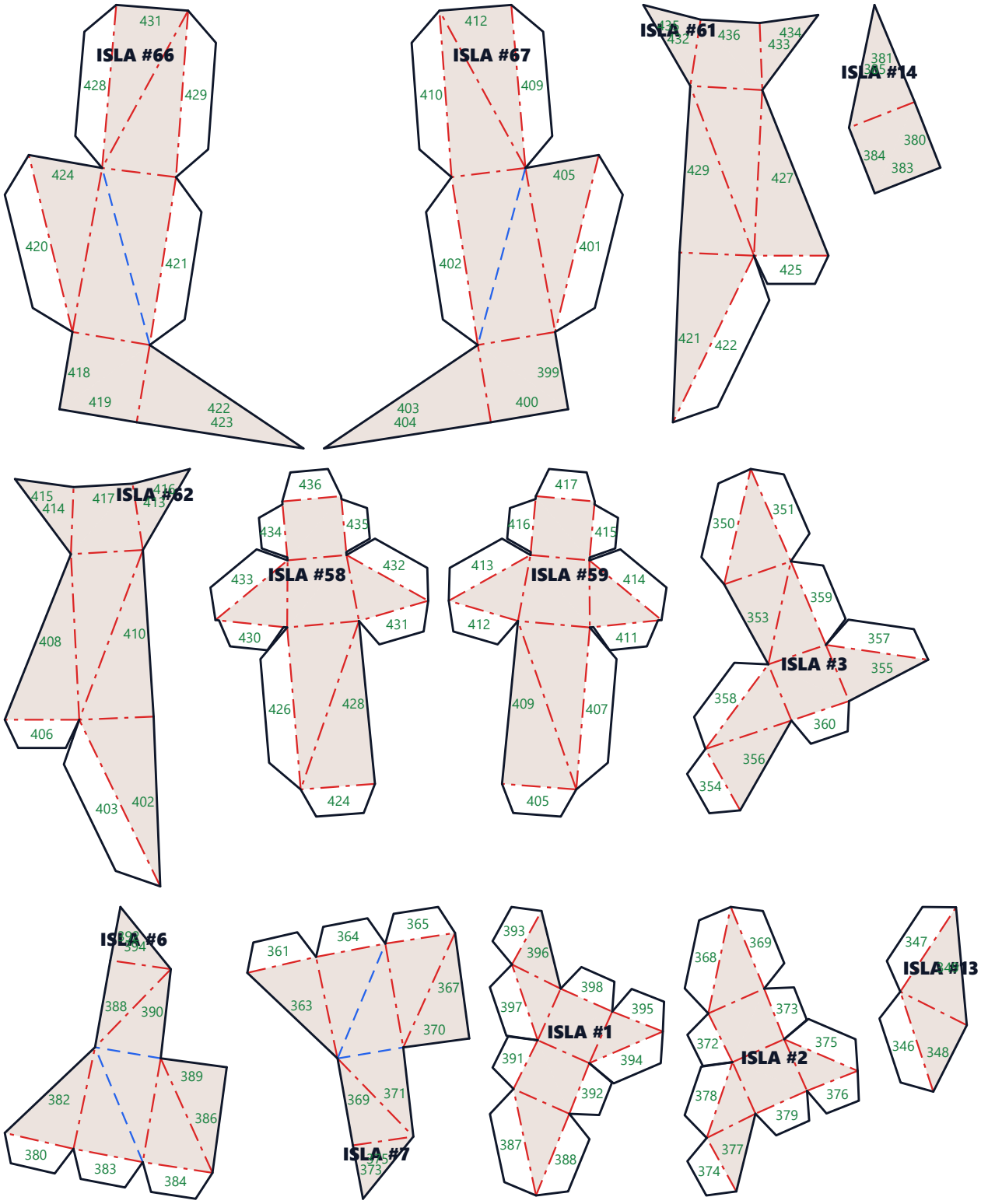

FIBRA DEL PAPEL



FIBRA DEL PAPEL

TESTIGO EXACTO: 50.00 mm (1:1)

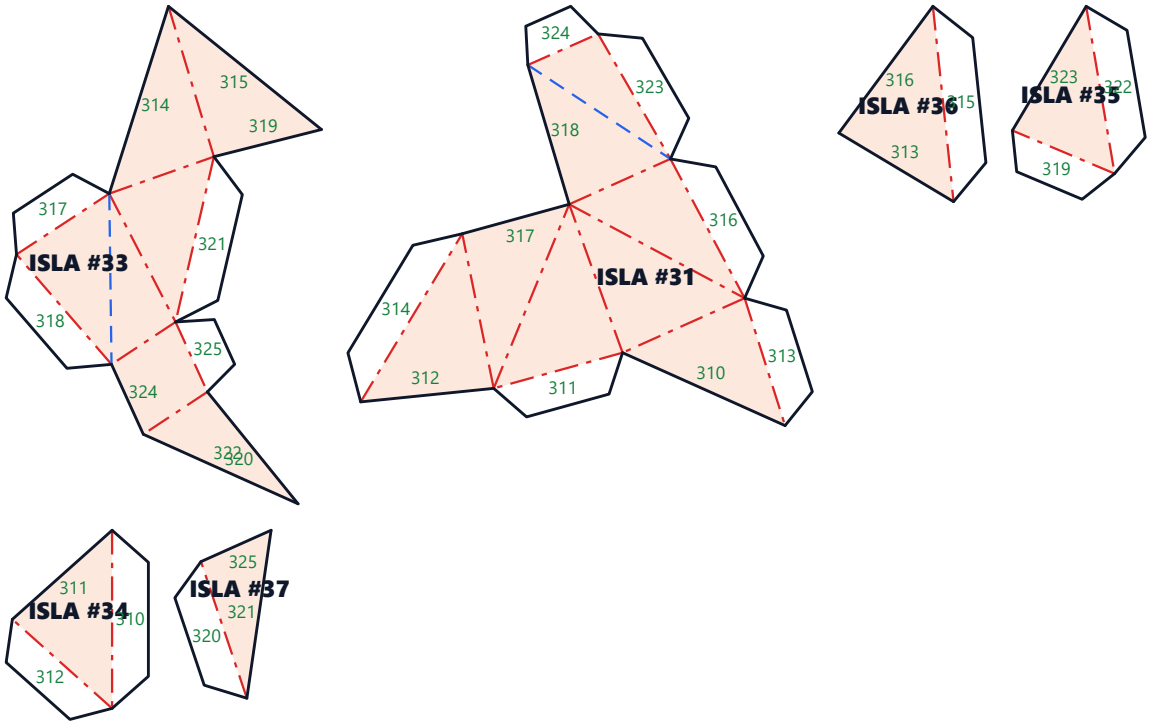

FIBRA DEL PAPEL

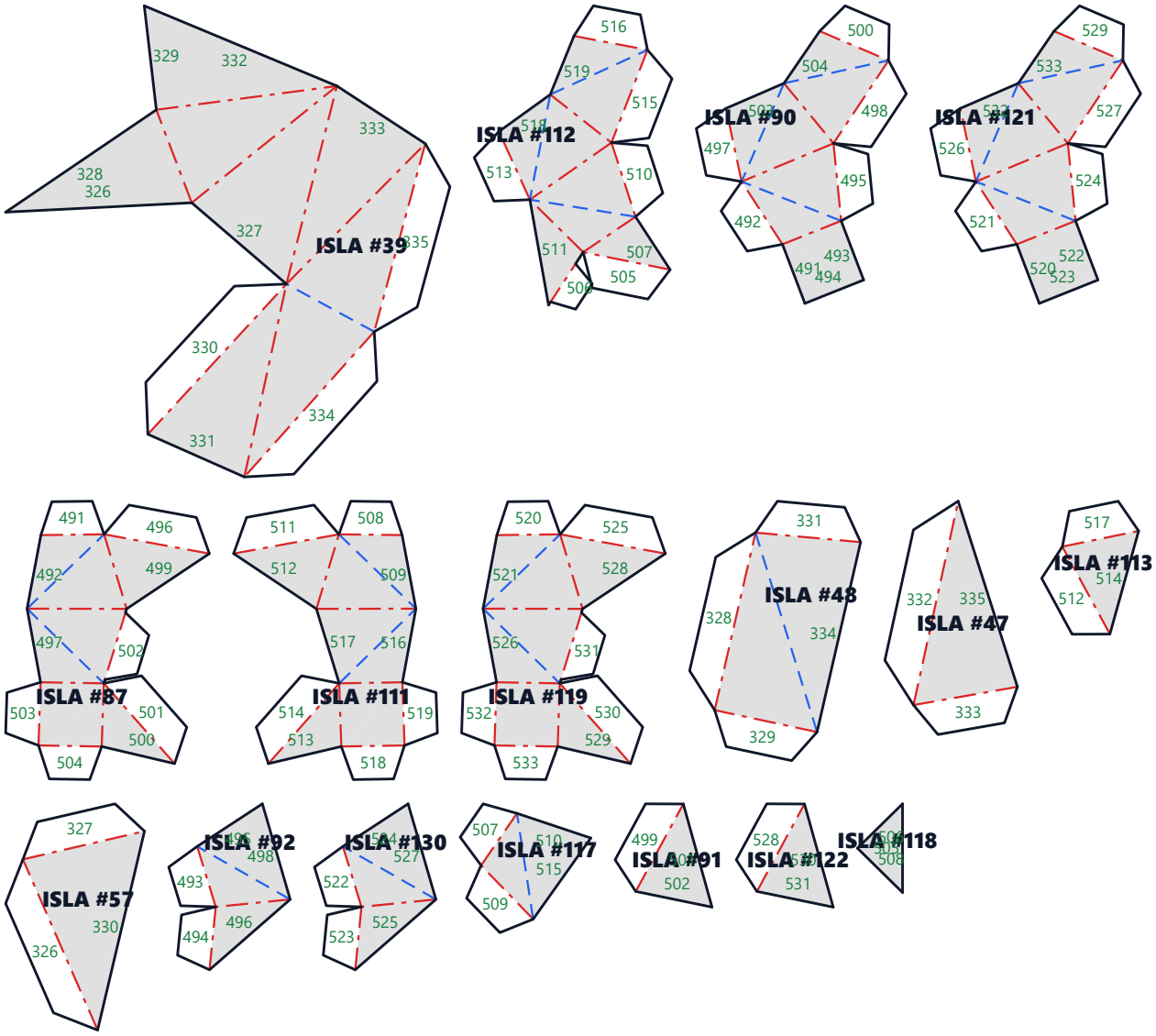

FIBRA DEL PAPEL

TESTIGO EXACTO: 50.00 mm (1:1)

FIBRA DEL PAPEL

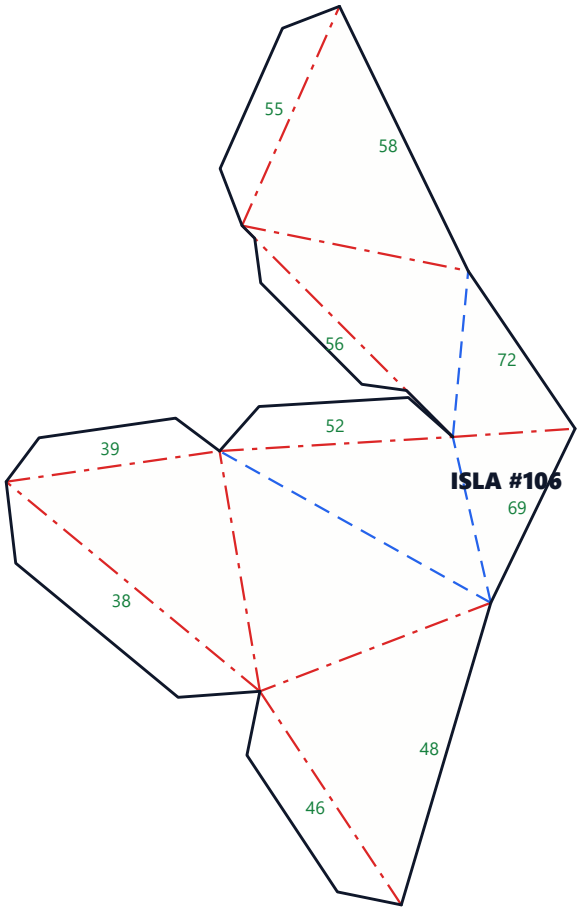

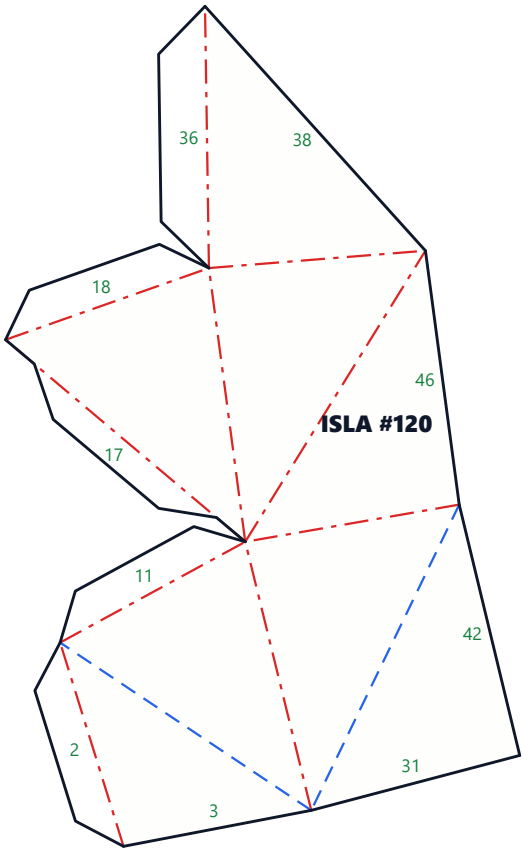



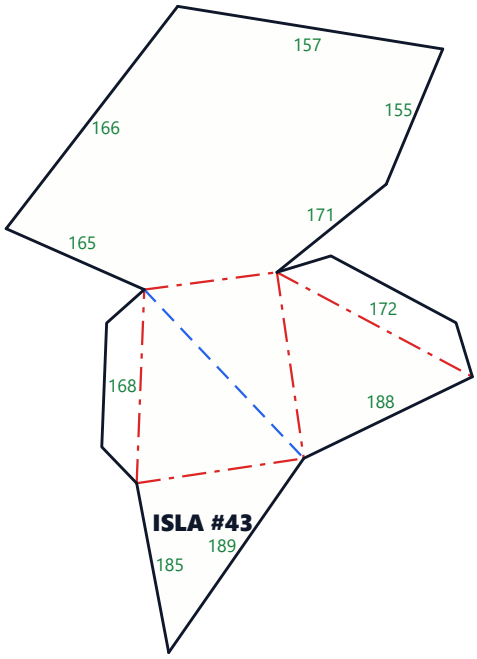

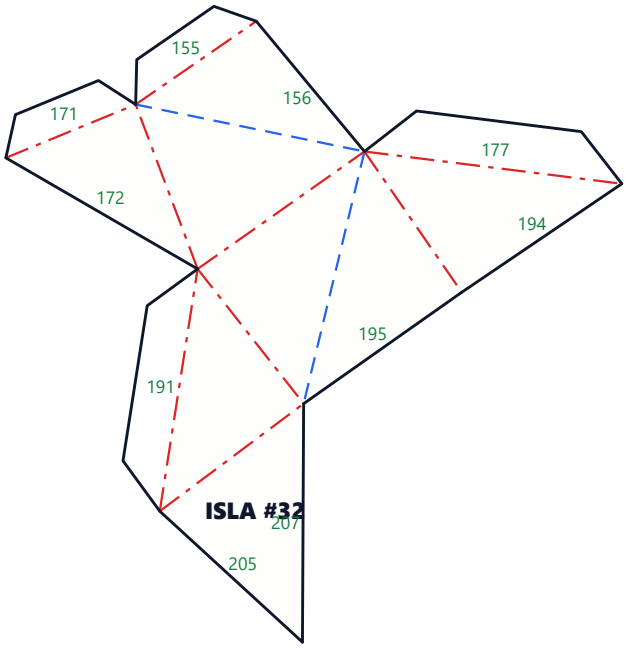



TESTIGO EXACTO: 50.00 mm (1:1)

FIBRA DEL PAPEL

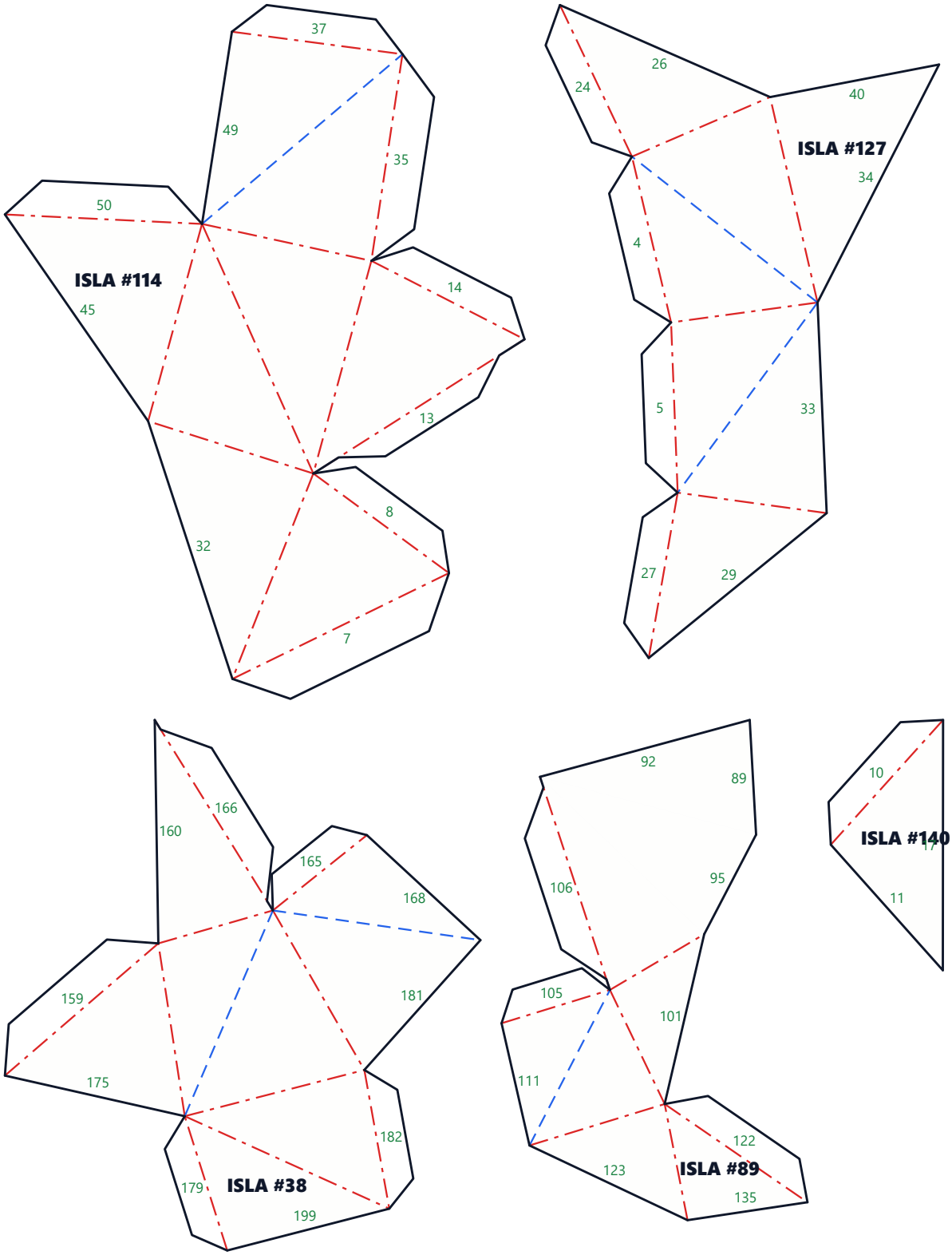

TESTIGO EXACTO: 50.00 mm (1:1)

FIBRA DEL PAPEL

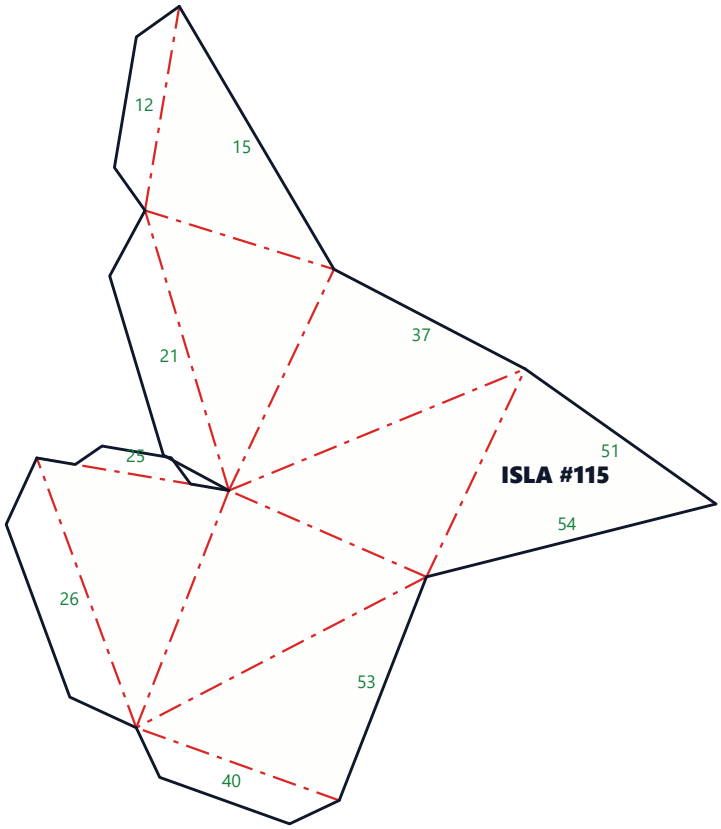

ISLA #115

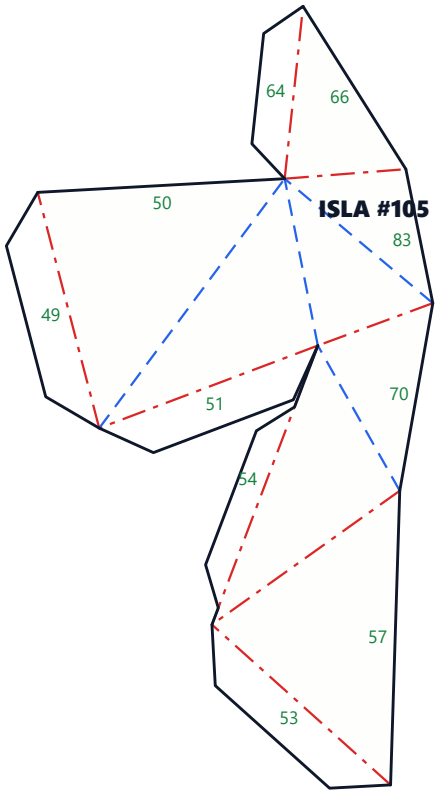

ISLA #105

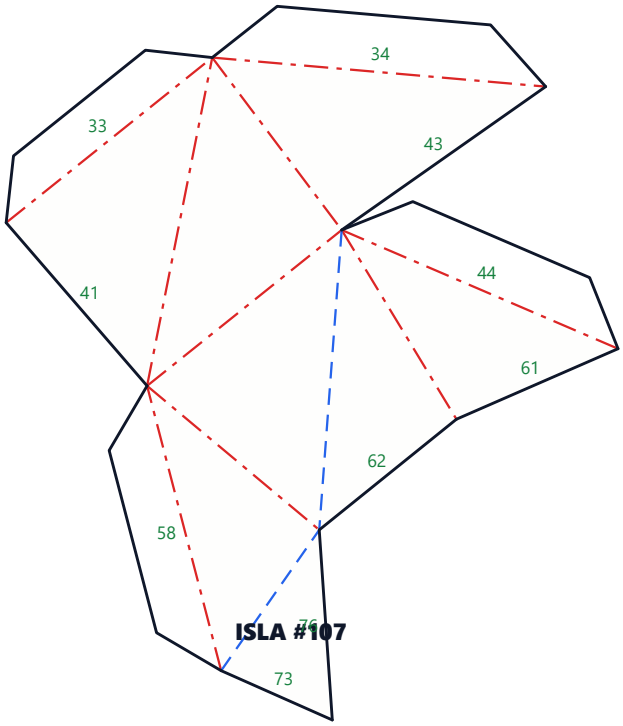

ISLA #107

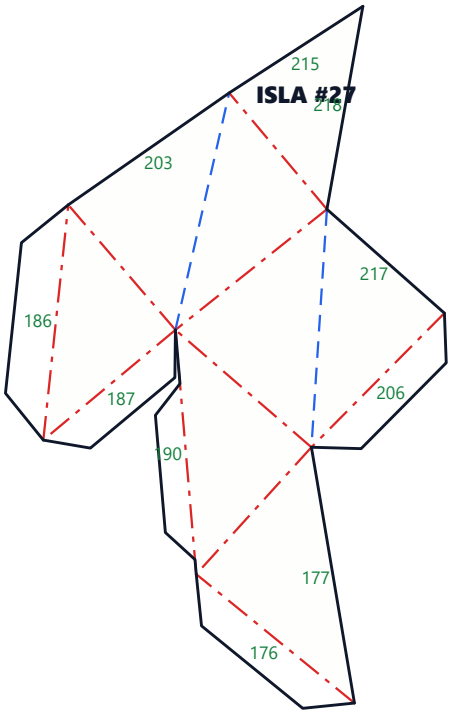

ISLA #27



ISLA #99

TESTIGO EXACTO: 50.00 mm (1:1)

FIBRA DEL PAPEL

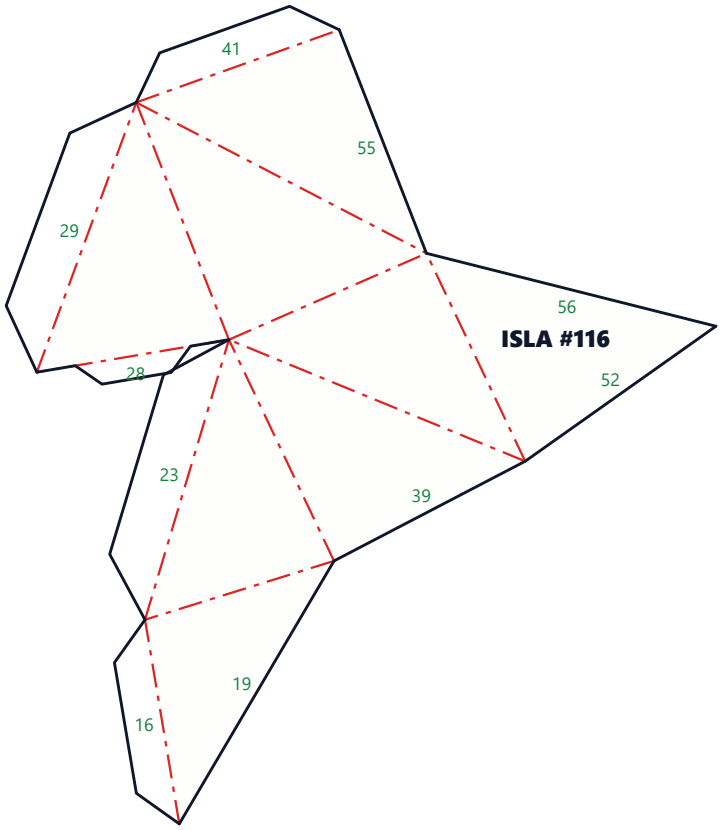

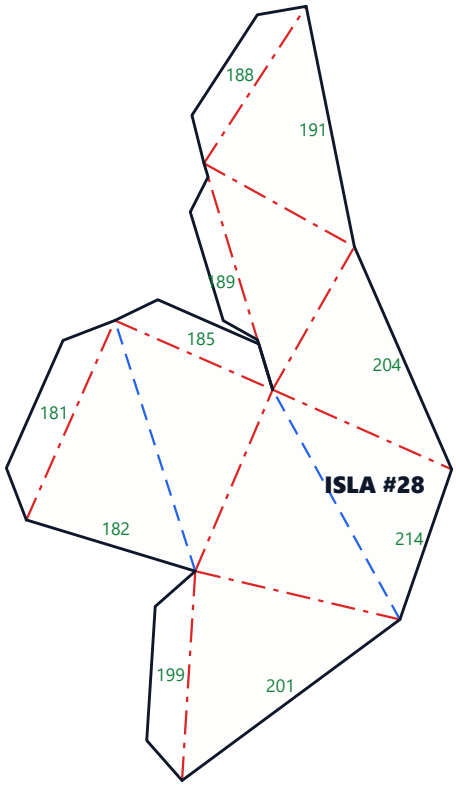

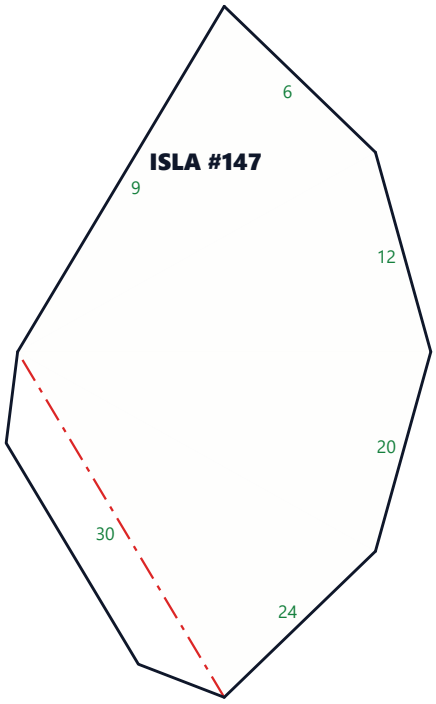

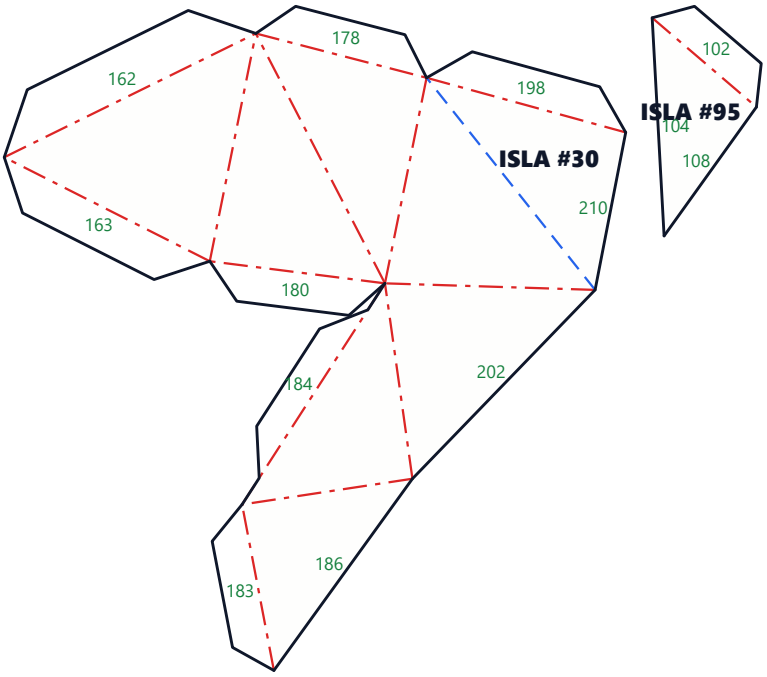

MUNECO-NIEVE-ALEGRE-RA — PLIEGO 9/16 · CARTULINA: BLANCO NIEVE

MODO ESTÁNDAR (LÍNEAS EN CARA EXTERIOR · ESCALA REAL 100%)

TESTIGO EXACTO: 50.00 mm (1:1)

FIBRA DEL PAPEL

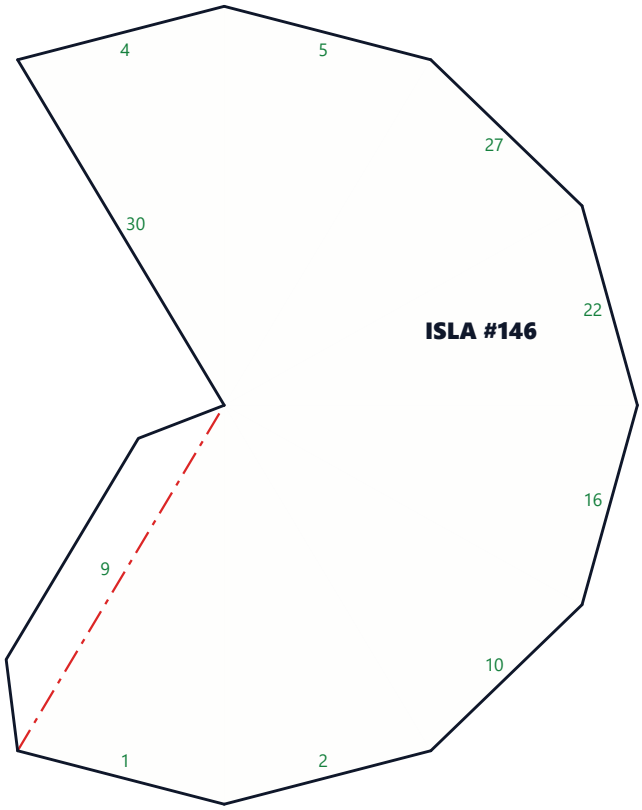

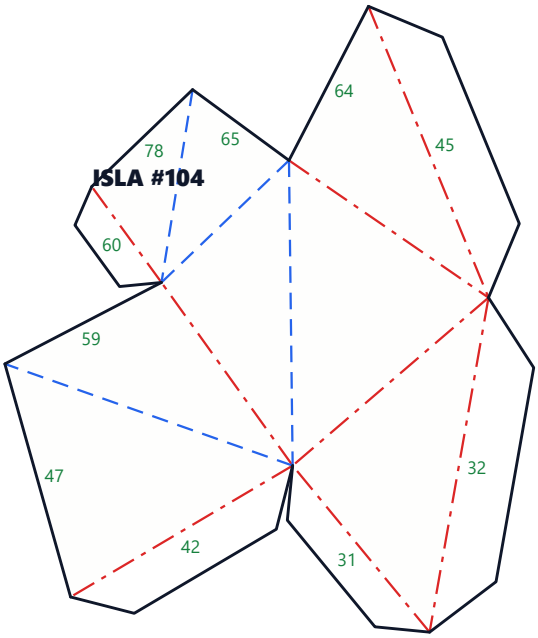

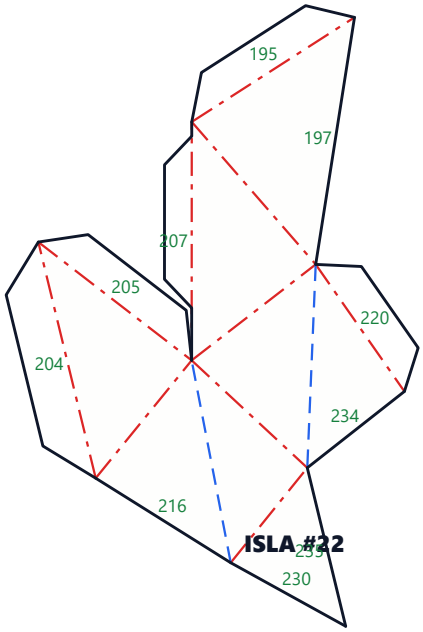

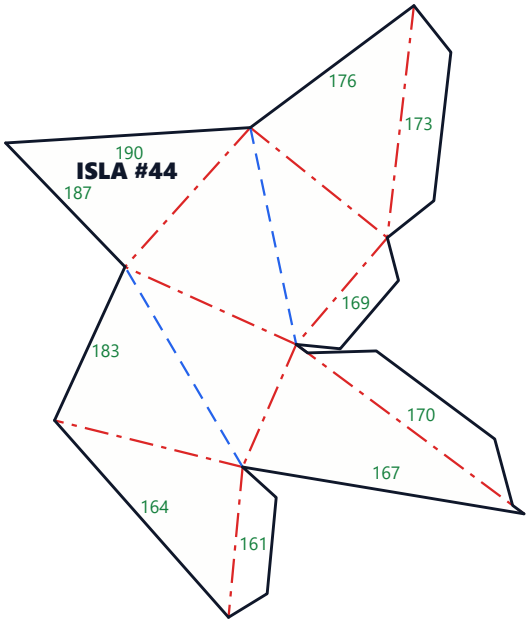

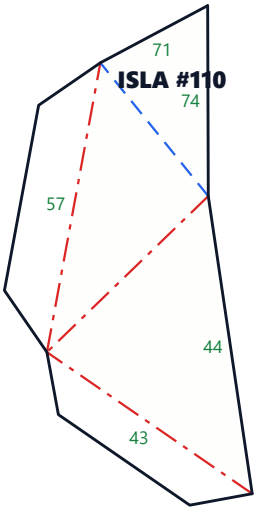

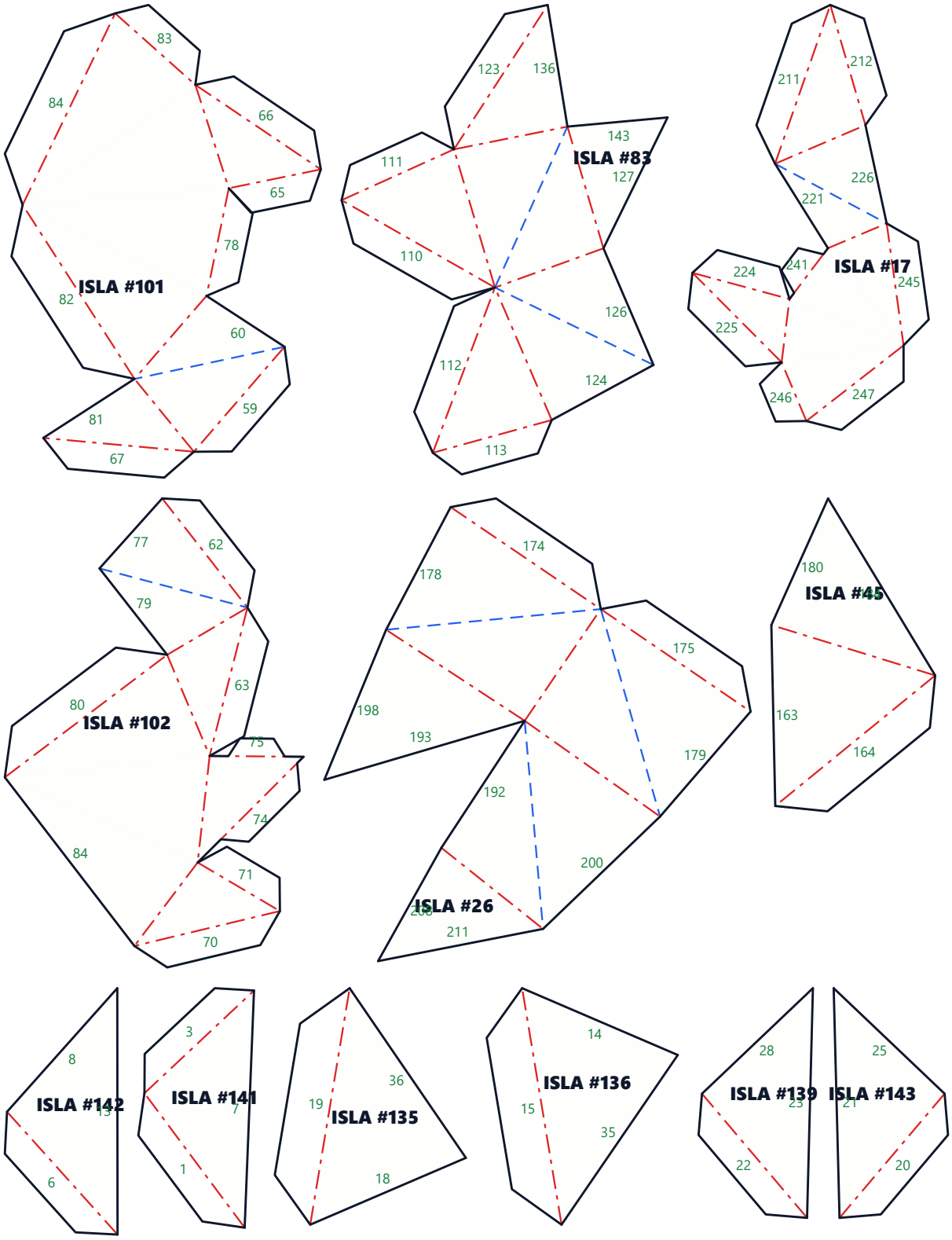

FIBRA DEL PAPEL

TESTIGO EXACTO: 50.00 mm (1:1)

FIBRA DEL PAPEL

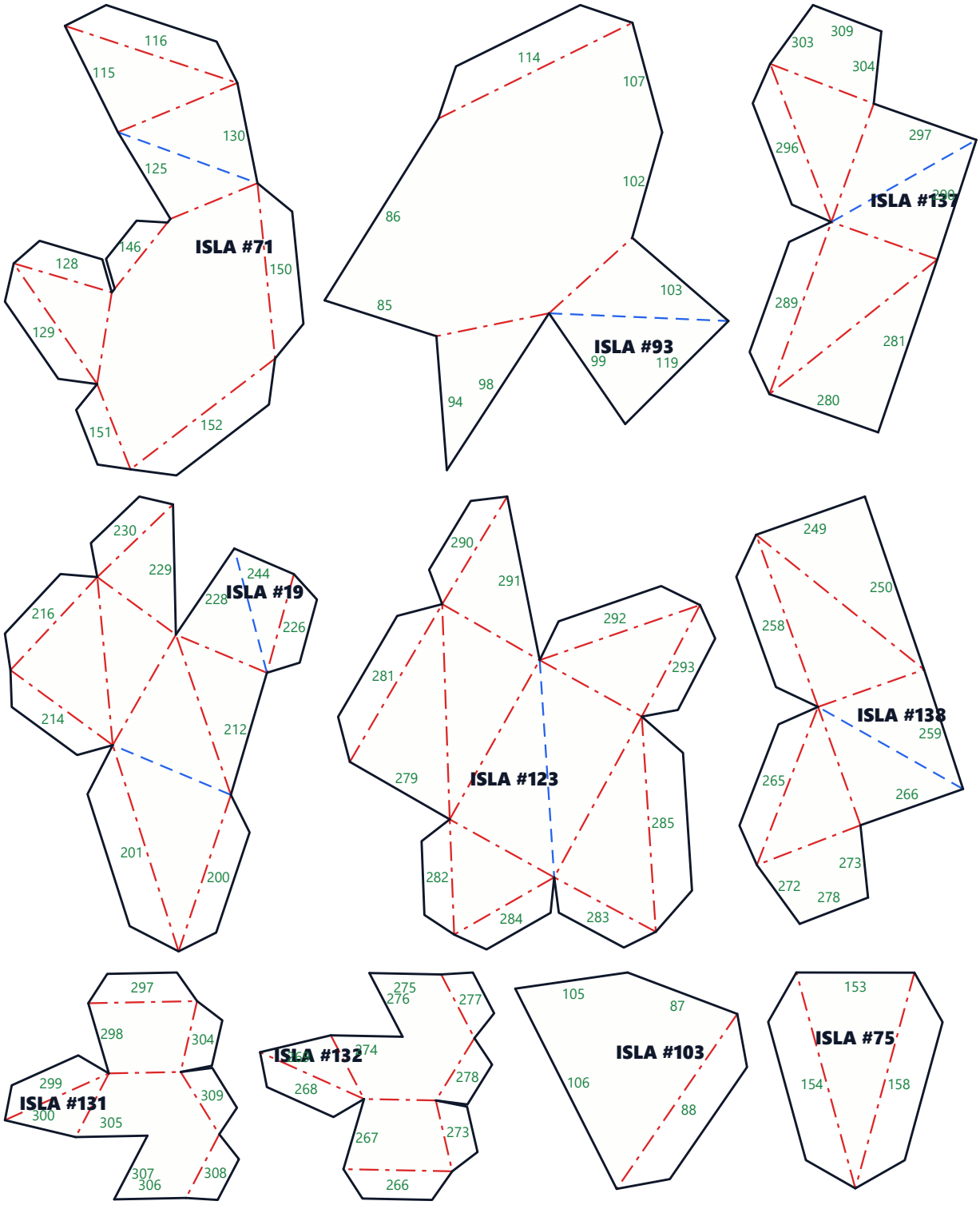

TESTIGO EXACTO: 50.00 mm (1:1)

FIBRA DEL PAPEL

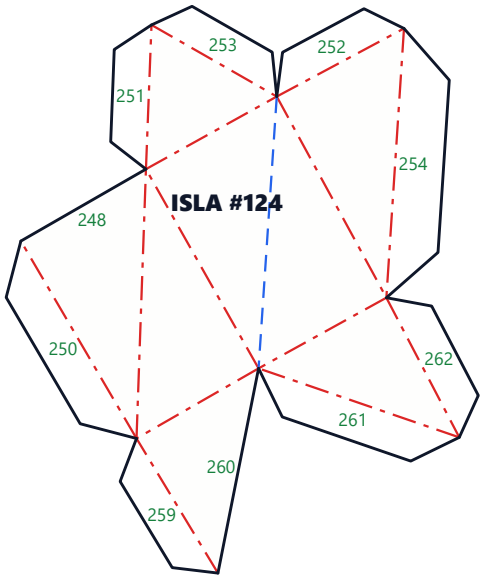

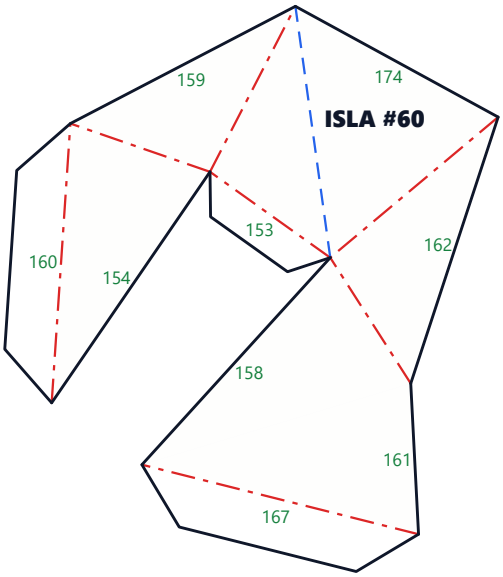

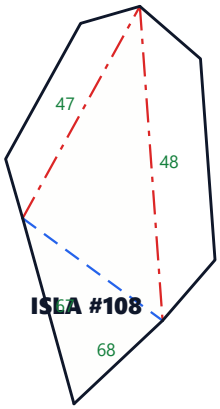

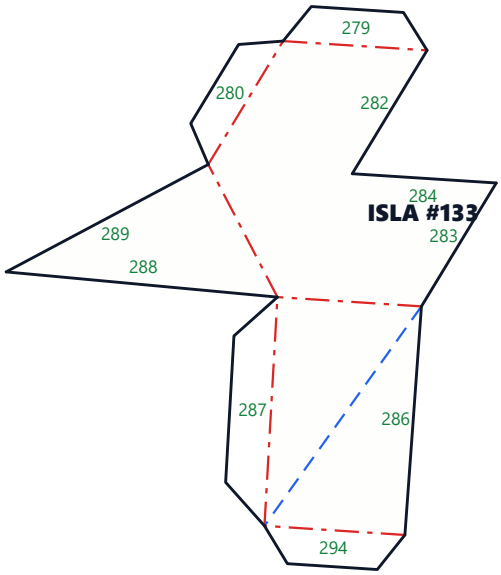

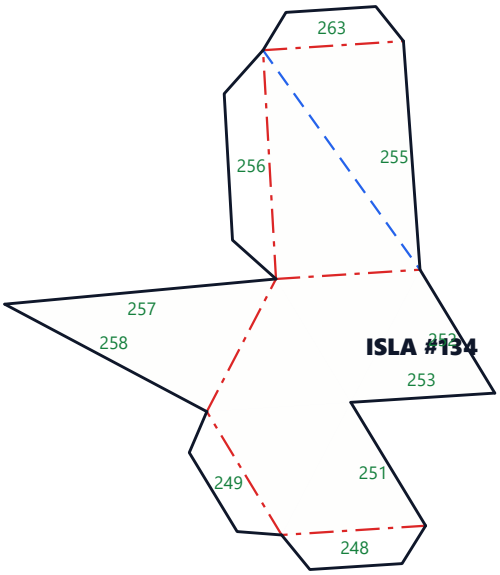







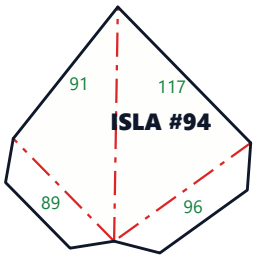



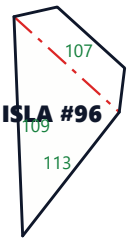



TESTIGO EXACTO: 50.00 mm (1:1)

FIBRA DEL PAPEL

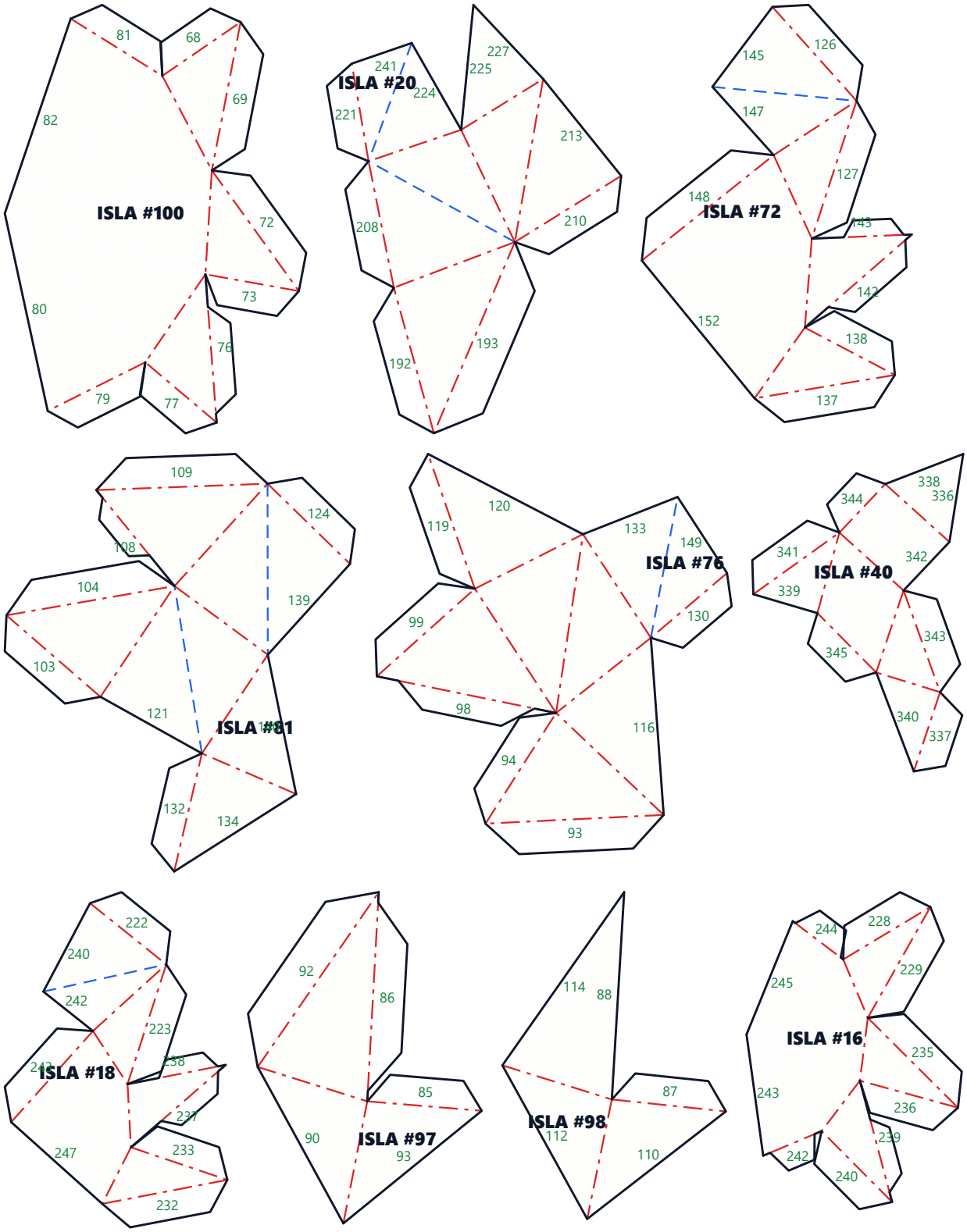

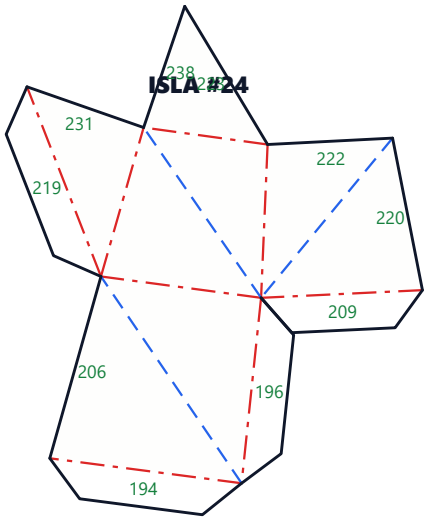

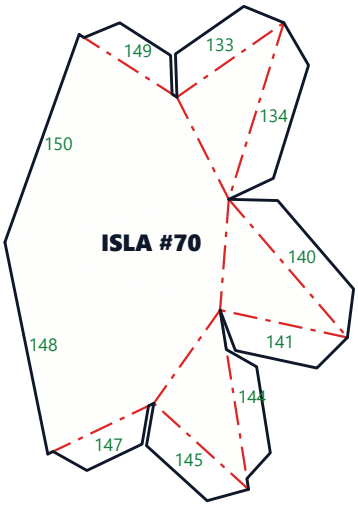

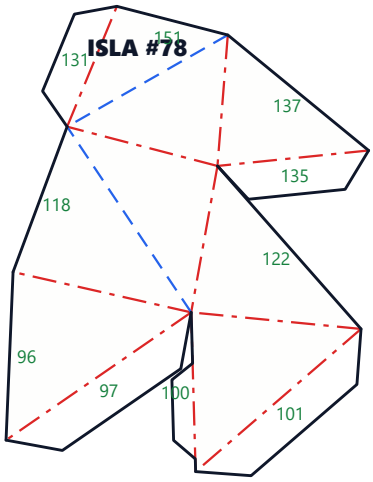

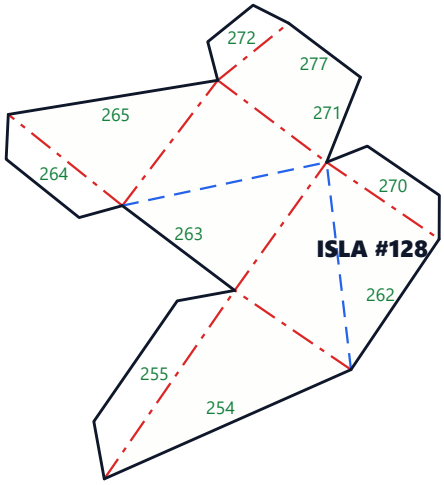

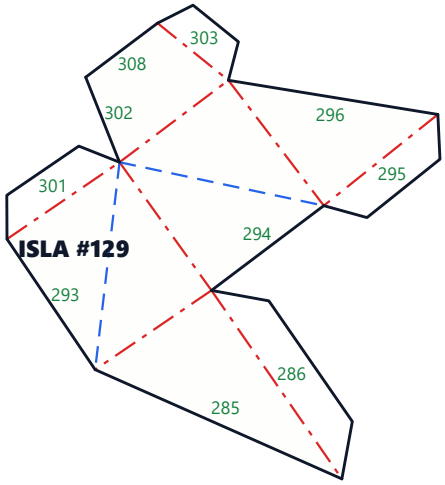

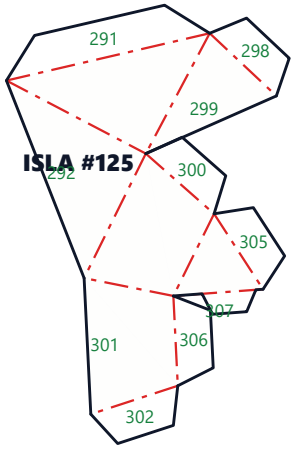

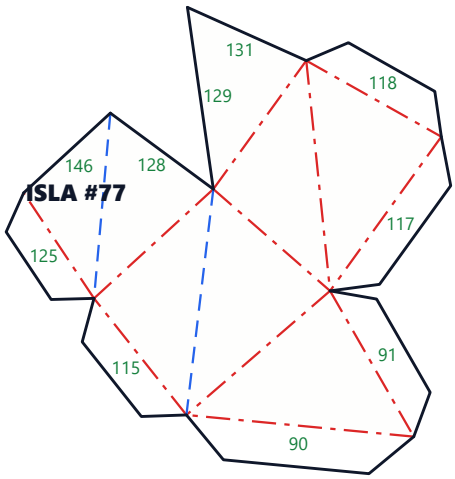

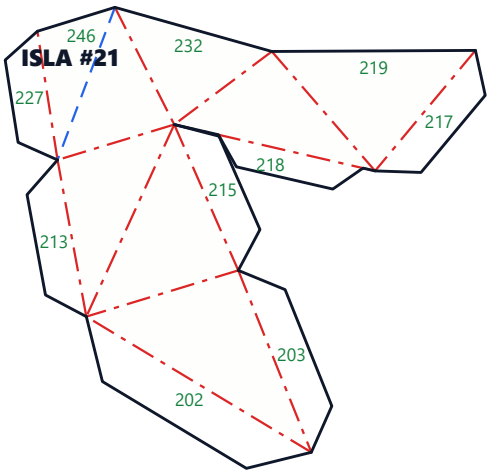

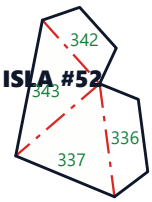

FIBRA DEL PAPEL

MUNECO-NIEVE-ALEGRE-RA — PLIEGO 15/16 · CARTULINA: BLANCO NIEVE

MODO ESTÁNDAR (LÍNEAS EN CARA EXTERIOR · ESCALA REAL 100%)

TESTIGO EXACTO: 50.00 mm (1:1)

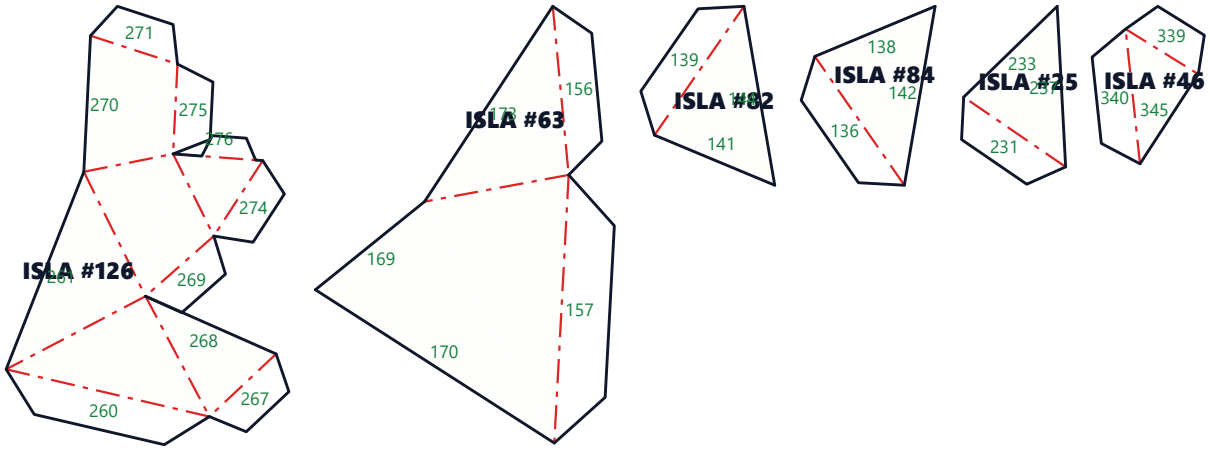

FIBRA DEL PAPEL

MUNECO-NIEVE-ALEGRE- — PLIEGO 16/16 · DETALLES SUPERFICIALES 1:1

ESCALA REAL 1:1 · JUEGO PRINCIPAL + 1 JUEGO DE REPUESTO DE CORTESÍA

TESTIGO EXACTO: 50.00 mm (1:1)

1. JUEGO PRINCIPAL ESCALA 1:1 (BLANCO NIEVE / GRIS HIELO / MADERA RAMITA / NEGRO CARBÓN / ROSA MEJILLA O IMPRESIÓN A COLOR)



Aro Ojo Der. (16.02×17.91 mm)



Aro Ojo Izq. (16.02×17.91 mm)



Ojo Tierno Der. (11.78×13.67 mm)



Ojo Tierno Izq. (11.78×13.67 mm)



Destello Ojo Der. (4.01×4.01 mm)



Destello Ojo Izq. (4.01×4.01 mm)



Mejilla Rosada Der. (11.2×7.3 mm)



Mejilla Rosada Izq. (11.2×7.3 mm)



Ceja Feliz Der. (15.08×5.18 mm)



Ceja Feliz Izq. (15.08×5.18 mm)

2. JUEGO DE REPUESTO EXTRA 1:1 (CORTESÍA DE TALLER)



Aro Ojo Der. (16.02×17.91 mm)



Aro Ojo Izq. (16.02×17.91 mm)



Ojo Tierno Der. (11.78×13.67 mm)



Ojo Tierno Izq. (11.78×13.67 mm)



Destello Ojo Der. (4.01×4.01 mm)



Destello Ojo Izq. (4.01×4.01 mm)



Mejilla Rosada Der. (11.2×7.3 mm)



Mejilla Rosada Izq. (11.2×7.3 mm)



Ceja Feliz Der. (15.08×5.18 mm)



Ceja Feliz Izq. (15.08×5.18 mm)