Niño Jesús Tierno en Cuna Mecedora Redondeada con Aureola Circular Suave — Guía Paso a Paso de Armado 3D (1/3)

81 Islas · 313 Pares 1↔1

Cartulina 220 gsm · Modo GALLERY_BACKSIDE_ZERO_INK (Imprimir plantillas al 100% en el reverso interior para 0% tinta exterior · Testigo = 50.00 mm)

---

1 Aureola Circular Dorada Suave sin Puntas

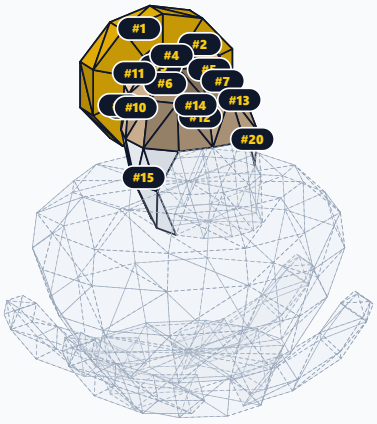

Punteado: por armar · Atenuado: ya armado · Resaltado #ID: pegar en este paso

PASO 1 DE 7 · Pliego 5, Pliego 6, Pliego 7, Pliego 17

Aureola Circular Dorada Suave sin Puntas

Isla #1, Isla #3, Isla #4, Isla #5, Isla #2, Isla #11, Isla #7, Isla #6, Isla #13, Isla #10, Isla #12, Isla #8, Isla #9, Isla #14, Isla #20, Isla #15

Durazno Cálido (Carita Tierna del Niño) · Lino Blanco (Pañales Redondeados del Niño) · Oro Aureola (Aureola Circular Suave sin Puntas)

[MODO GALERÍA 0% TINTA · ESPEJADO M↔V] Recorta y pre-marca con regla y punzón las 16 islas de esta etapa (Pliegos 5, 6, 7, 17 · Durazno Cálido (Carita Tierna del Niño), Lino Blanco (Pañales Redondeados del Niño), Oro Aureola (Aureola Circular Suave sin Puntas)). Dobla montañas (rojo) y valles (azul) y une los 62 pares numerados 1↔1 activos (#249, #250, #251, #252, #253, #255, #256, #259, #260, #261, #262, #263, #264, #265 (+48 más)).

---

2 Carita Chibi Redondeada y Envoltura de Lino Blanco

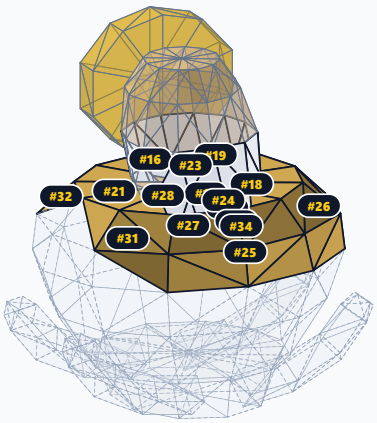

Punteado: por armar · Atenuado: ya armado · Resaltado #ID: pegar en este paso

PASO 2 DE 7 · Pliego 1, Pliego 2, Pliego 3, Pliego 4, Pliego 7, Pliego 8

Carita Chibi Redondeada y Envoltura de Lino Blanco

Isla #16, Isla #19, Isla #17, Isla #18, Isla #21, Isla #22, Isla #23, Isla #28, Isla #29, Isla #24, Isla #31, Isla #32, Isla #27, Isla #34, Isla #26, Isla #25

Lino Blanco (Pañales Redondeados del Niño) · Paja Dorada (Colchoncito Mullido)

[MODO GALERÍA 0% TINTA · ESPEJADO M↔V] Recorta y pre-marca con regla y punzón las 16 islas de esta etapa (Pliegos 1, 2, 3, 4, 7, 8 · Lino Blanco (Pañales Redondeados del Niño), Paja Dorada (Colchoncito Mullido)). Dobla montañas (rojo) y valles (azul) y une los 63 pares numerados 1↔1 activos (#167, #182, #183, #186, #187, #188, #189, #190, #191, #193, #197, #200, #201, #202 (+49 más)).

---

3 Colchoncito Mullido de Paja Dorada de 12 Caras

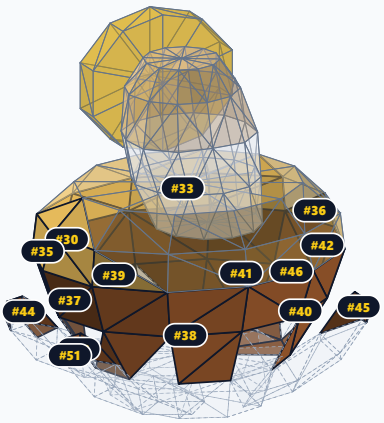

Punteado: por armar · Atenuado: ya armado · Resaltado #ID: pegar en este paso

PASO 3 DE 7 · Pliego 1, Pliego 2, Pliego 9, Pliego 10, Pliego 11, Pliego 13, Pliego 14, Pliego 15

Colchoncito Mullido de Paja Dorada de 12 Caras

Isla #30, Isla #33, Isla #35, Isla #36, Isla #42, Isla #37, Isla #39, Isla #38, Isla #40, Isla #41, Isla #43, Isla #45, Isla #44, Isla #46, Isla #51

Madera Nogal Cálido (Cuna Mecedora Redondeada) · Paja Dorada (Colchoncito Mullido)

[MODO GALERÍA 0% TINTA · ESPEJADO M↔V] Recorta y pre-marca con regla y punzón las 15 islas de esta etapa (Pliegos 1, 2, 9, 10, 11, 13, 14, 15 · Madera Nogal Cálido (Cuna Mecedora Redondeada), Paja Dorada (Colchoncito Mullido)). Dobla montañas (rojo) y valles (azul) y une los 39 pares numerados 1↔1 activos (#49, #50, #51, #140, #147, #150, #153, #156, #158, #159, #160, #161, #162, #163 (+25 más)).

Niño Jesús Tierno en Cuna Mecedora Redondeada con Aureola Circular Suave — Guía Paso a Paso de Armado 3D (2/3)

81 Islas · 313 Pares 1↔1

Cartulina 220 gsm · Modo GALLERY_BACKSIDE_ZERO_INK (Imprimir plantillas al 100% en el reverso interior para 0% tinta exterior · Testigo = 50.00 mm)

---

4 Cuna Acampanada Redondeada de Madera Nogal

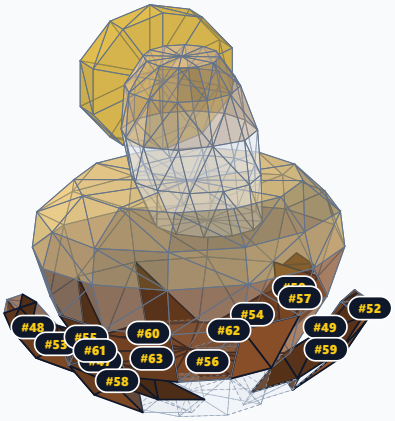

Punteado: por armar · Atenuado: ya armado · Resaltado #ID: pegar en este paso

PASO 4 DE 7 · Pliego 10, Pliego 11, Pliego 12, Pliego 13, Pliego 15

Cuna Acampanada Redondeada de Madera Nogal

Isla #52, Isla #55, Isla #57, Isla #48, Isla #50, Isla #47, Isla #49, Isla #56, Isla #58, Isla #59, Isla #60, Isla #53, Isla #54, Isla #63, Isla #61, Isla #62

Madera Nogal Cálido (Cuna Mecedora Redondeada)

[MODO GALERÍA 0% TINTA · ESPEJADO M↔V] Recorta y pre-marca con regla y punzón las 16 islas de esta etapa (Pliegos 10, 11, 12, 13, 15 · Madera Nogal Cálido (Cuna Mecedora Redondeada)). Dobla montañas (rojo) y valles (azul) y une los 80 pares numerados 1↔1 activos (#10, #15, #16, #18, #19, #20, #21, #22, #23, #24, #25, #26, #36, #41 (+66 más)).

---

5 Patines Mecedores Curvados y Redondeados de Nogal

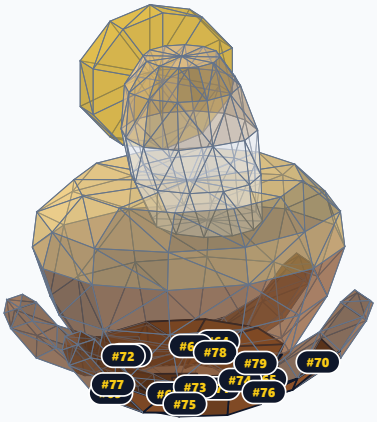

Punteado: por armar · Atenuado: ya armado · Resaltado #ID: pegar en este paso

PASO 5 DE 7 · Pliego 9, Pliego 10, Pliego 11, Pliego 12, Pliego 14, Pliego 15, Pliego 16

Patines Mecedores Curvados y Redondeados de Nogal

Isla #64, Isla #69, Isla #70, Isla #73, Isla #74, Isla #65, Isla #67, Isla #66, Isla #68, Isla #71, Isla #72, Isla #75, Isla #76, Isla #77, Isla #78, Isla #79

Madera Nogal Cálido (Cuna Mecedora Redondeada)

[MODO GALERÍA 0% TINTA · ESPEJADO M↔V] Recorta y pre-marca con regla y punzón las 16 islas de esta etapa (Pliegos 9, 10, 11, 12, 14, 15, 16 · Madera Nogal Cálido (Cuna Mecedora Redondeada)). Dobla montañas (rojo) y valles (azul) y une los 57 pares numerados 1↔1 activos (#1, #2, #3, #4, #5, #6, #7, #8, #9, #11, #12, #13, #14, #17 (+43 más)).

---

6 Cierre Final por la Base Plana Central de la Mecedora

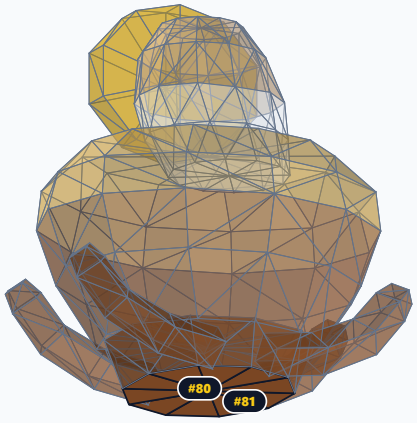

Punteado: por armar · Atenuado: ya armado · Resaltado #ID: pegar en este paso

PASO 6 DE 7 · Pliego 13, Pliego 16

Cierre Final por la Base Plana Central de la Mecedora

Isla #80, Isla #81

Madera Nogal Cálido (Cuna Mecedora Redondeada)

[MODO GALERÍA 0% TINTA · ESPEJADO M↔V] Recorta y pre-marca con regla y punzón las 2 islas de esta etapa (Pliegos 13, 16 · Madera Nogal Cálido (Cuna Mecedora Redondeada)). Aplica cola blanca PVA fina en los pares de cierre basal (#99, #100, #101, #102, #104, #105, #106, #109, #110, #113, #116, #120) y apoya la escultura sobre mesa plana 45 s para sellarla sin encierro de dedos.

Niño Jesús Tierno en Cuna Mecedora Redondeada con Aureola Circular Suave — Guía Paso a Paso de Armado 3D (3/3)

Cartulina 220 gsm · Modo GALLERY_BACKSIDE_ZERO_INK (Imprimir plantillas al 100% en el reverso interior para 0% tinta exterior · Testigo = 50.00 mm)

81 Islas · 313 Pares 1↔1

---

7 Acabado Expresivo Alta Definición 1:1: Apliques Simétricos



Punteado: por armar · Atenuado: ya armado · Resaltado #ID: pegar en este paso

PASO 7 DE 7 · Pliego 18

Acabado Expresivo Alta Definición 1:1: Apliques Simétricos

Piezas Faciales 1:1 | **Hoja de Apliques 1:1 a Color (+ Repuesto)**

Recorta desde el Pliego de Apliques 1:1 los detalles simétricos finales (Ojo Tierno Der., Ojo Tierno Izq., Destello Ojo Der., Destello Ojo Izq., Mejilla Rosada Der., Mejilla Rosada Izq., Sonrisa Tierna, Estrella Dorada) y pégalos con un punto mínimo de cola PVA guiándote por el eje central X=0.

NINO-JESUS-CUNA-HD-3D — PLIEGO 1/18 · CARTULINA: PAJA DORADA

MODO GALERÍA CERO-TINTA EXTERIOR (IMPRIMIR EN REVERSO · M/V INVERTIDOS)

TESTIGO EXACTO: 50.00 mm (1:1)

FIBRA DEL PAPEL

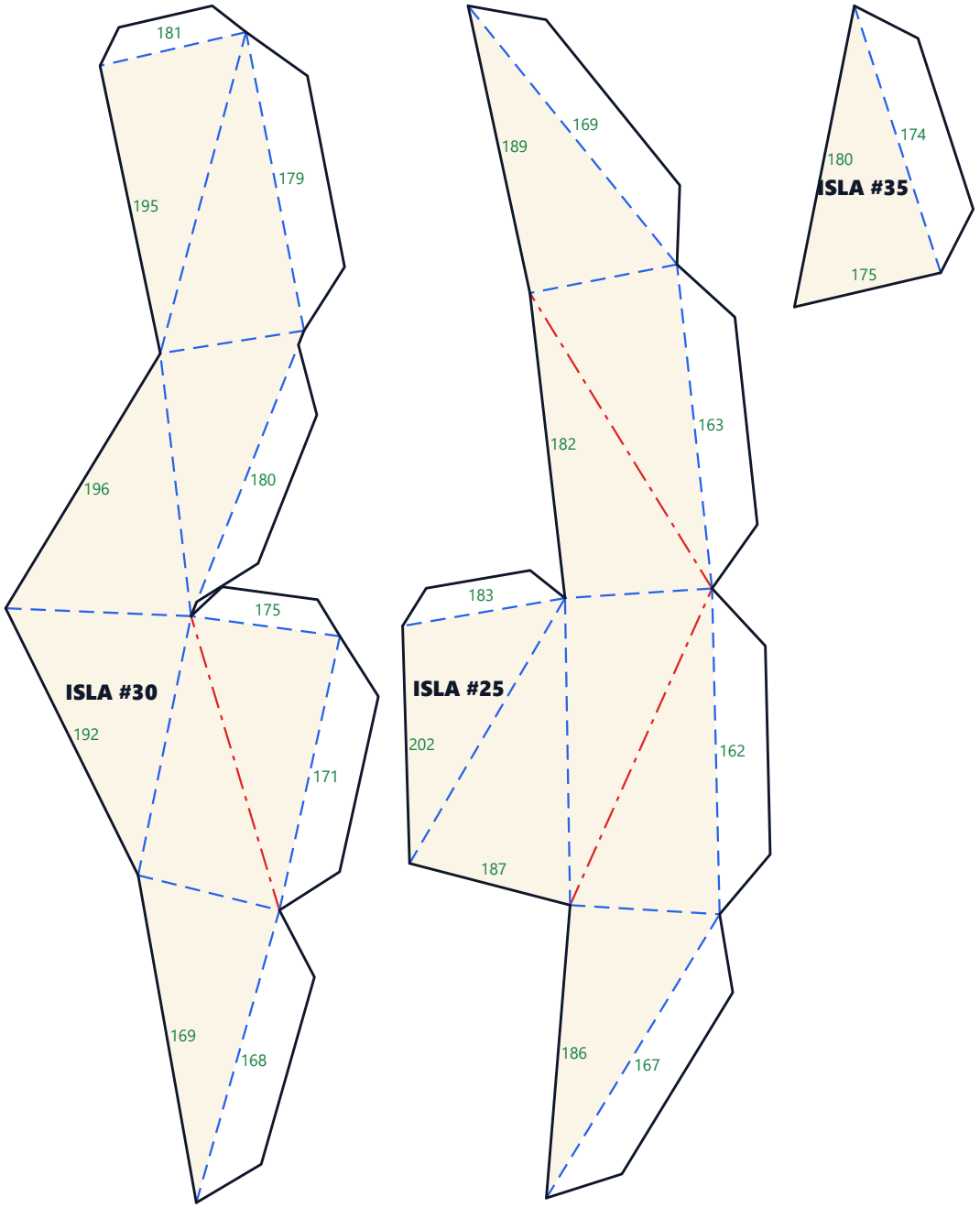

TESTIGO EXACTO: 50.00 mm (1:1)

FIBRA DEL PAPEL

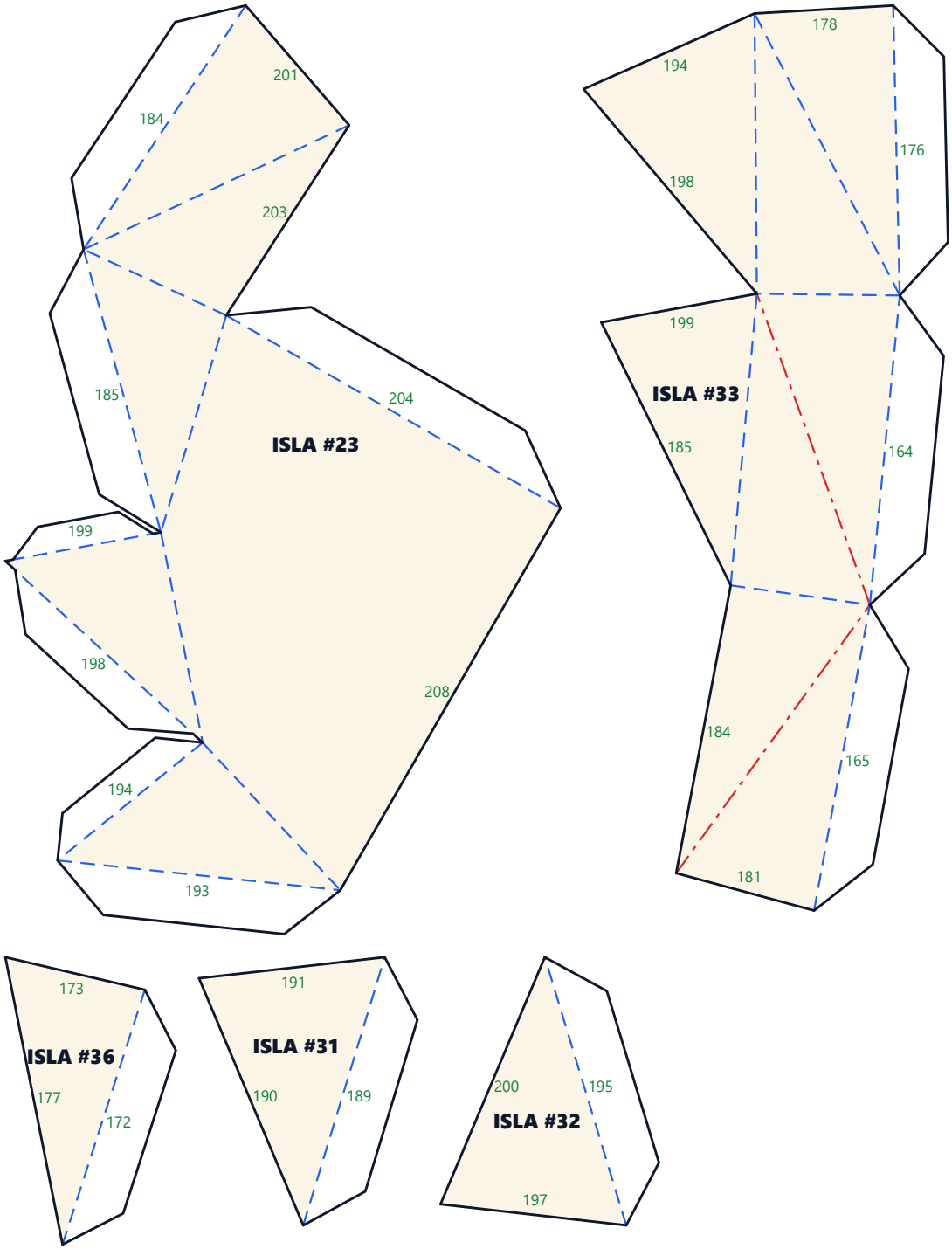

NINO-JESUS-CUNA-HD-3D — PLIEGO 3/18 · CARTULINA: PAJA DORADA

MODO GALERÍA CERO-TINTA EXTERIOR (IMPRIMIR EN REVERSO · M/V INVERTIDOS)

TESTIGO EXACTO: 50.00 mm (1:1)

FIBRA DEL PAPEL

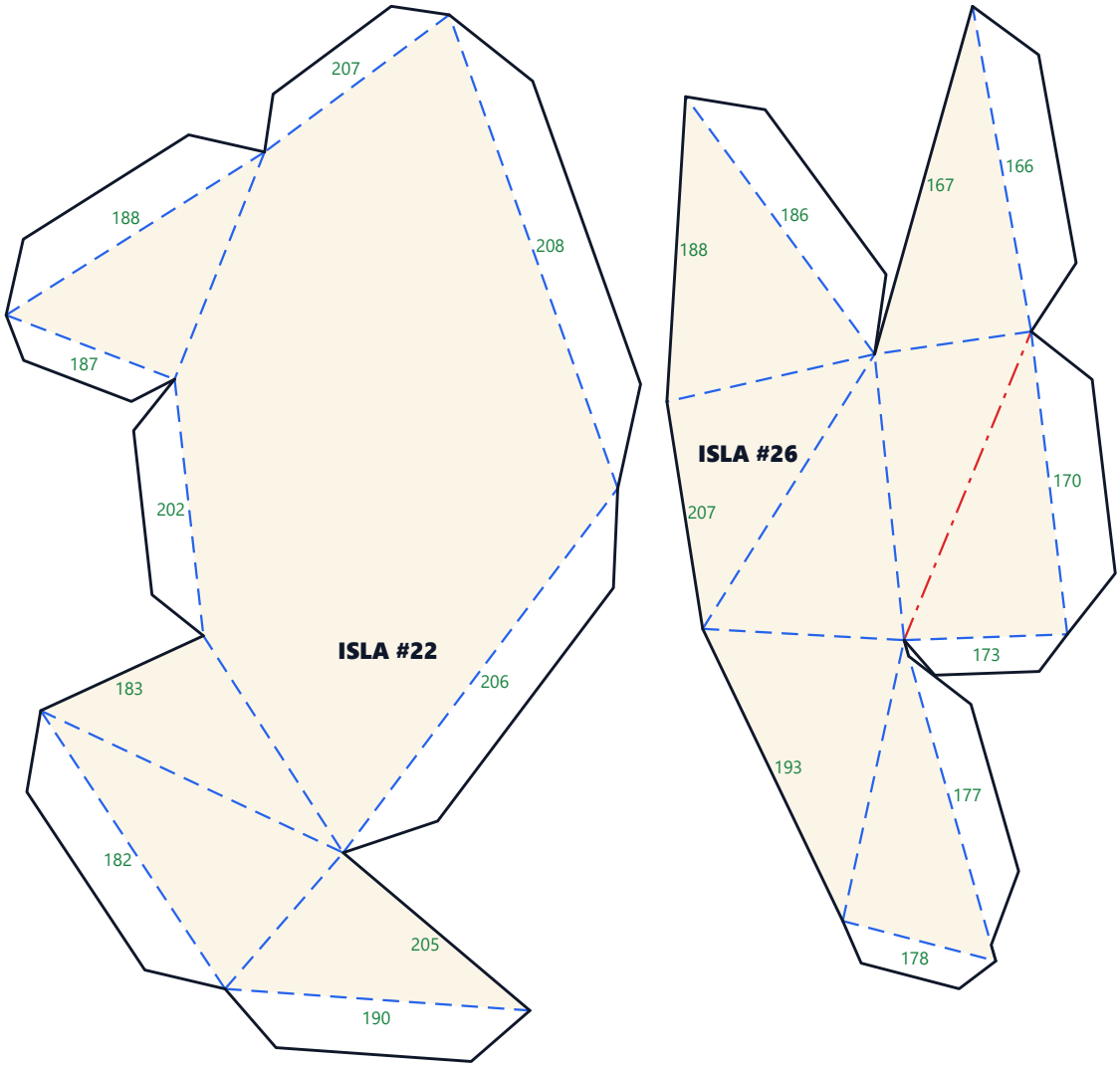

TESTIGO EXACTO: 50.00 mm (1:1)

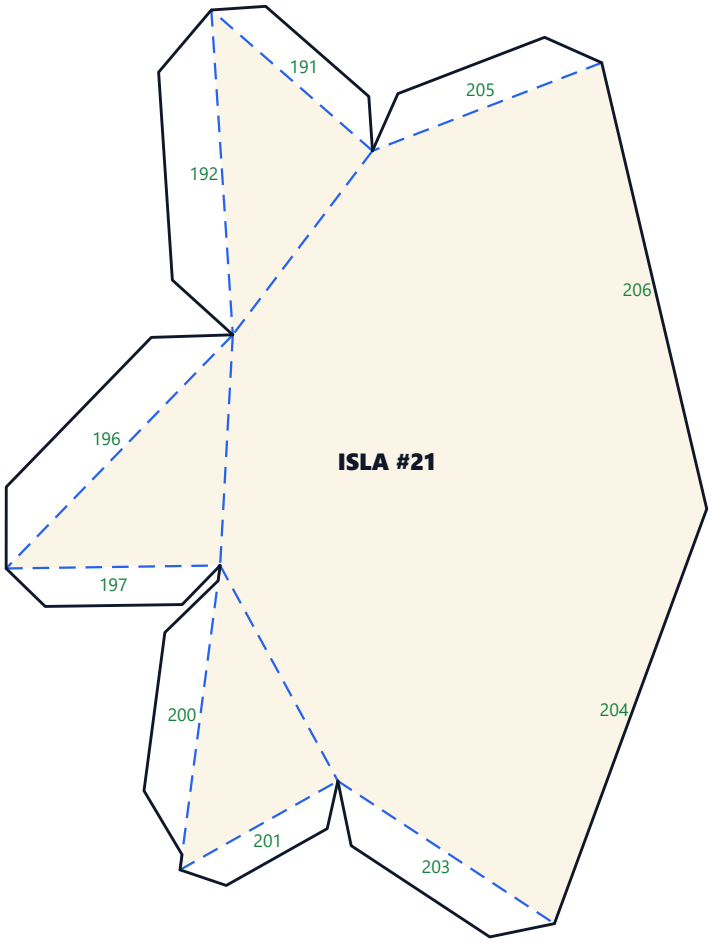

FIBRA DEL PAPEL

NINO-JESUS-CUNA-HD-3D — PLIEGO 5/18 · CARTULINA: ORO AUREOLA

MODO GALERÍA CERO-TINTA EXTERIOR (IMPRIMIR EN REVERSO · M/V INVERTIDOS)

TESTIGO EXACTO: 50.00 mm (1:1)

FIBRA DEL PAPEL

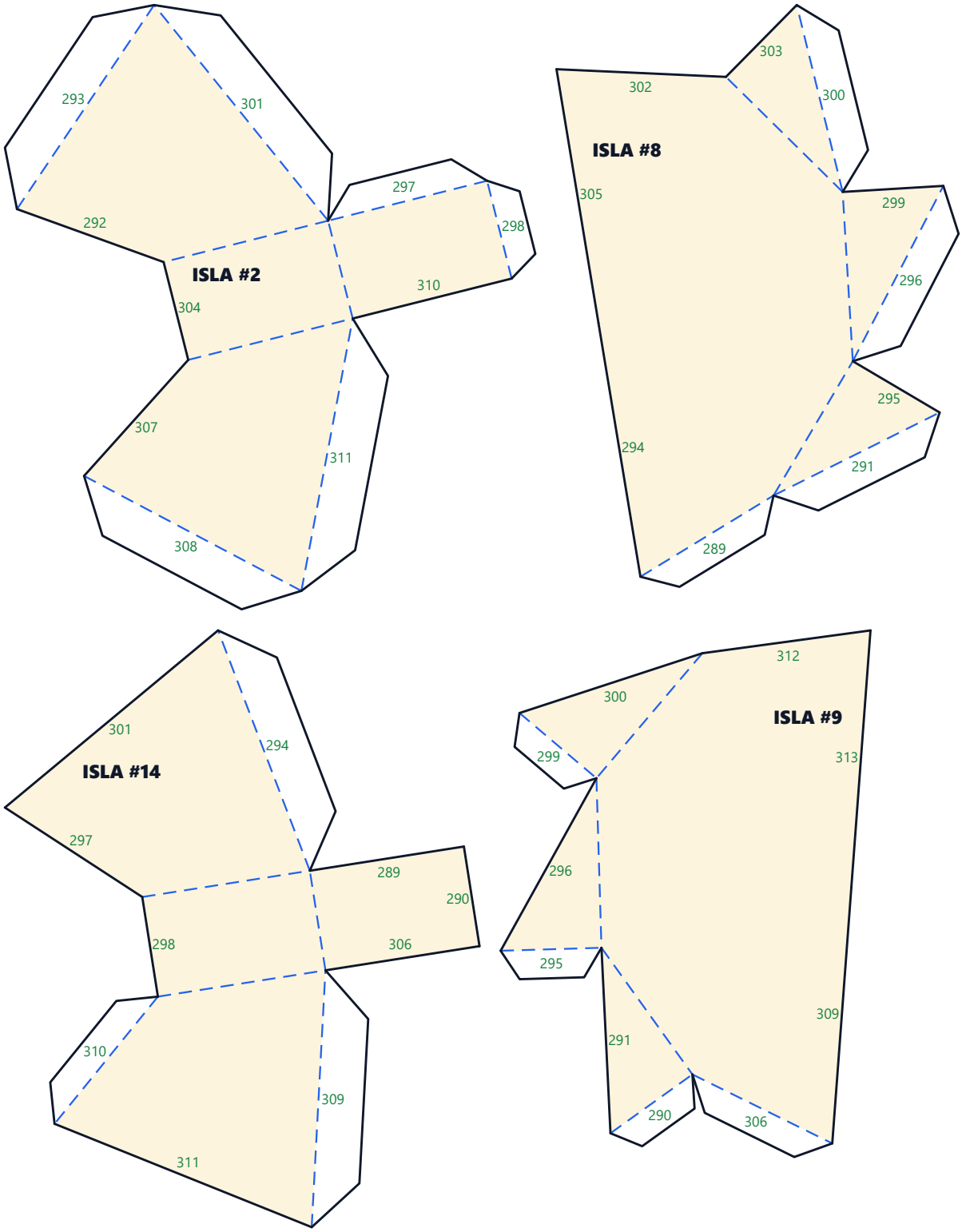

NINO-JESUS-CUNA-HD-3D — PLIEGO 6/18 · CARTULINA: ORO AUREOLA

MODO GALERÍA CERO-TINTA EXTERIOR (IMPRIMIR EN REVERSO · M/V INVERTIDOS)

TESTIGO EXACTO: 50.00 mm (1:1)

FIBRA DEL PAPEL

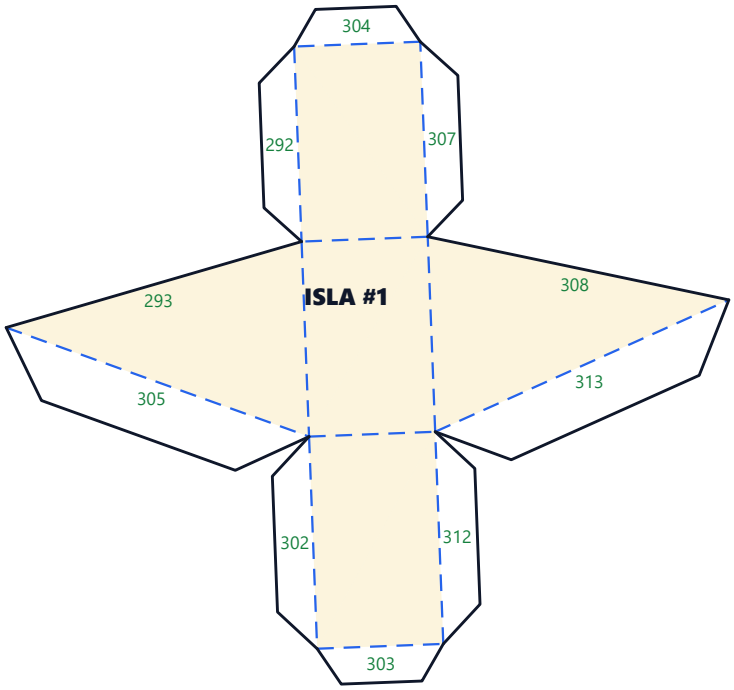

NINO-JESUS-CUNA-HD-3D — PLIEGO 7/18 · CARTULINA: LINO BLANCO

MODO GALERÍA CERO-TINTA EXTERIOR (IMPRIMIR EN REVERSO · M/V INVERTIDOS)

TESTIGO EXACTO: 50.00 mm (1:1)

FIBRA DEL PAPEL

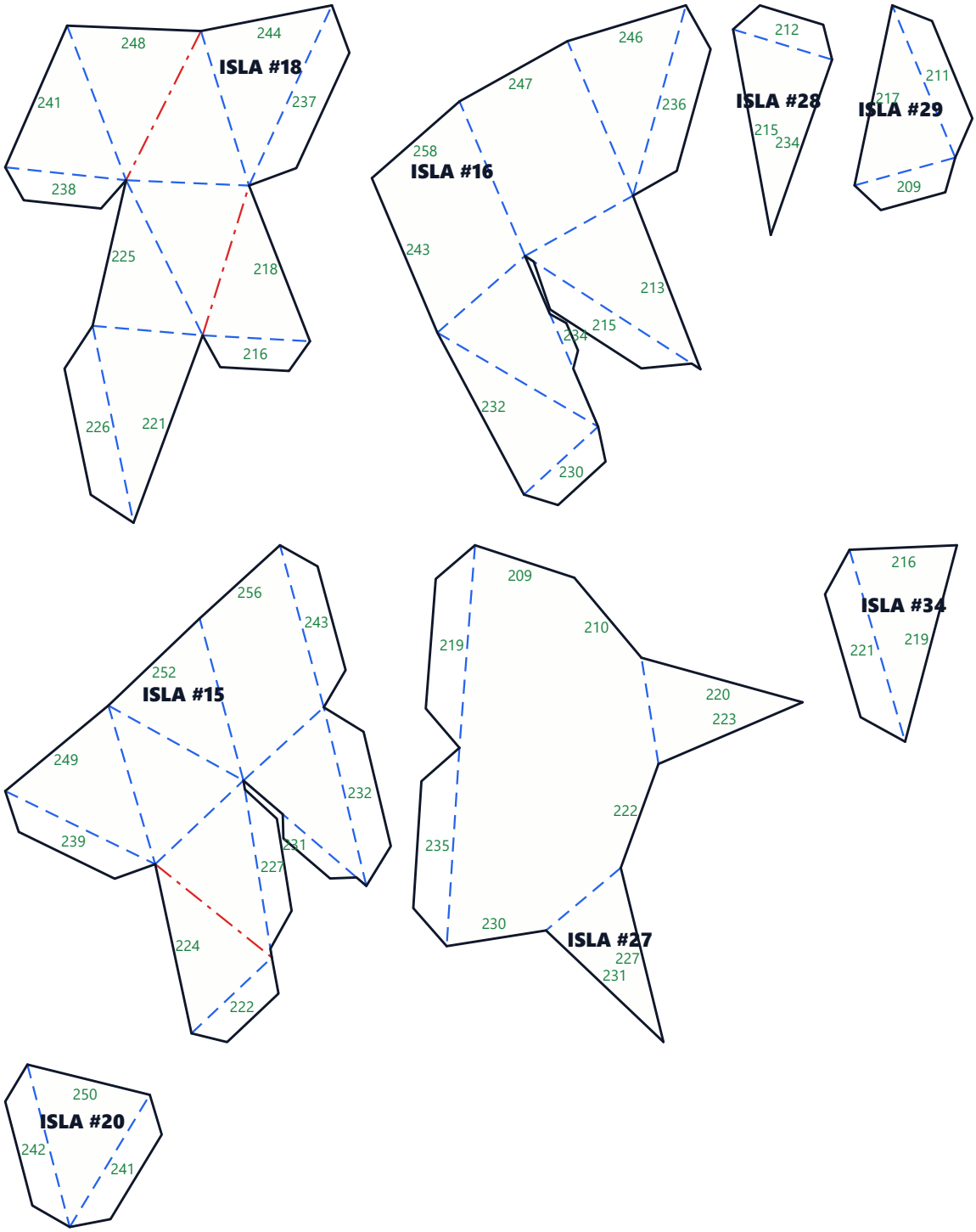

TESTIGO EXACTO: 50.00 mm (1:1)

FIBRA DEL PAPEL

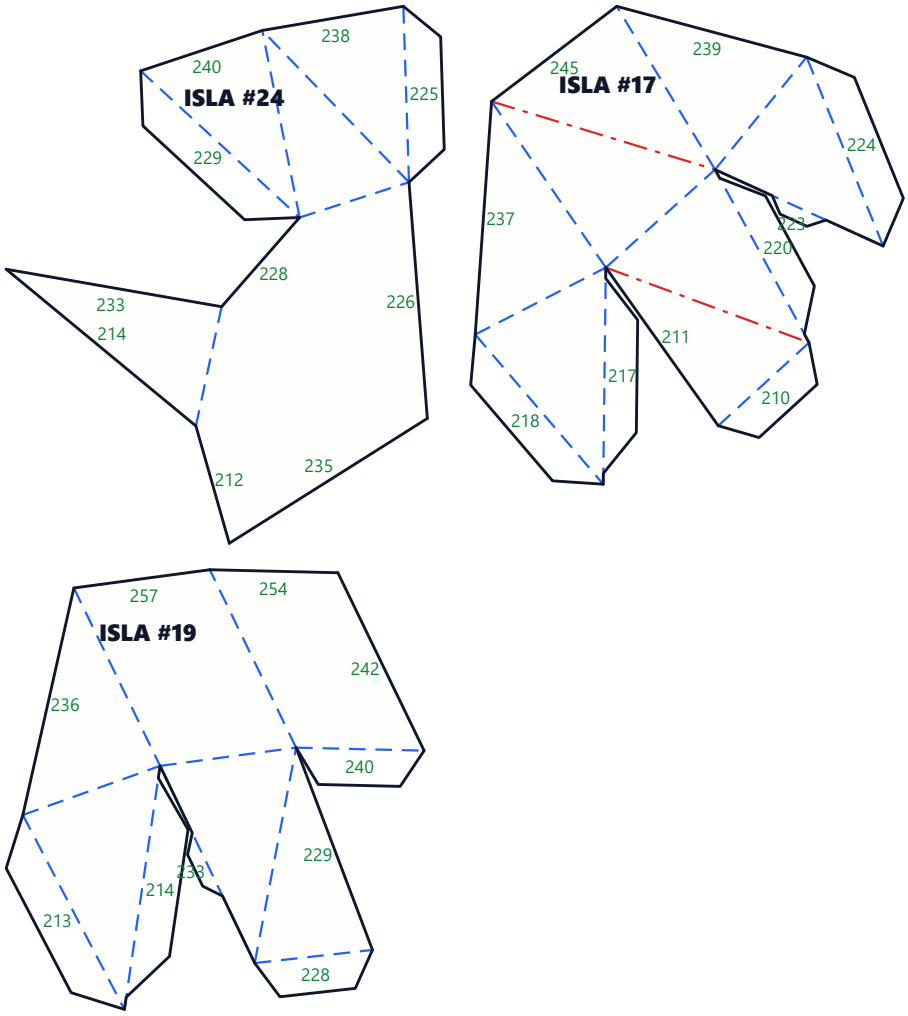

NINO-JESUS-CUNA-HD-3D — PLIEGO 9/18 · CARTULINA: MADERA NOGAL CÁLIDO

MODO GALERÍA CERO-TINTA EXTERIOR (IMPRIMIR EN REVERSO · M/V INVERTIDOS)

TESTIGO EXACTO: 50.00 mm (1:1)

FIBRA DEL PAPEL

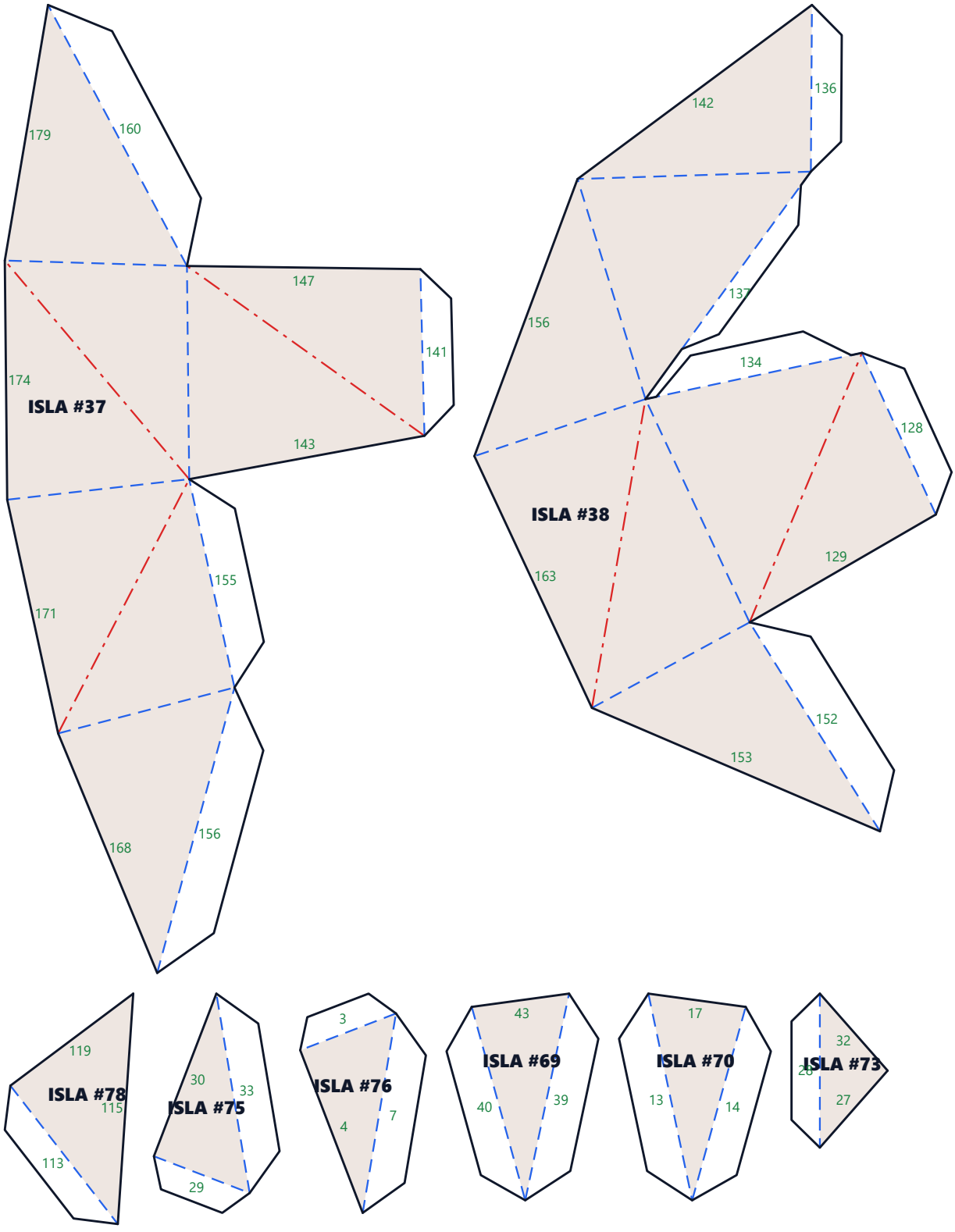

TESTIGO EXACTO: 50.00 mm (1:1)

FIBRA DEL PAPEL

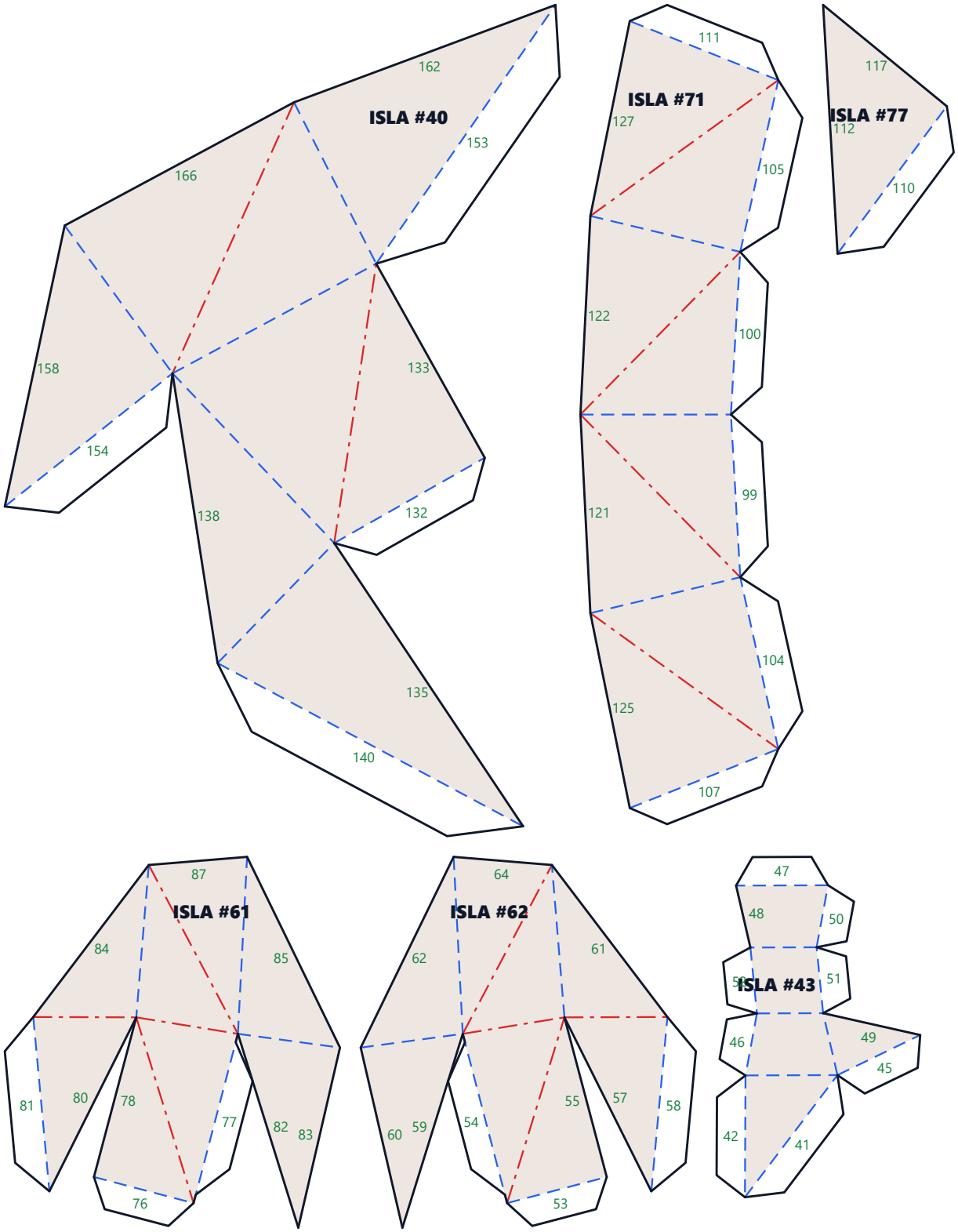

TESTIGO EXACTO: 50.00 mm (1:1)

FIBRA DEL PAPEL

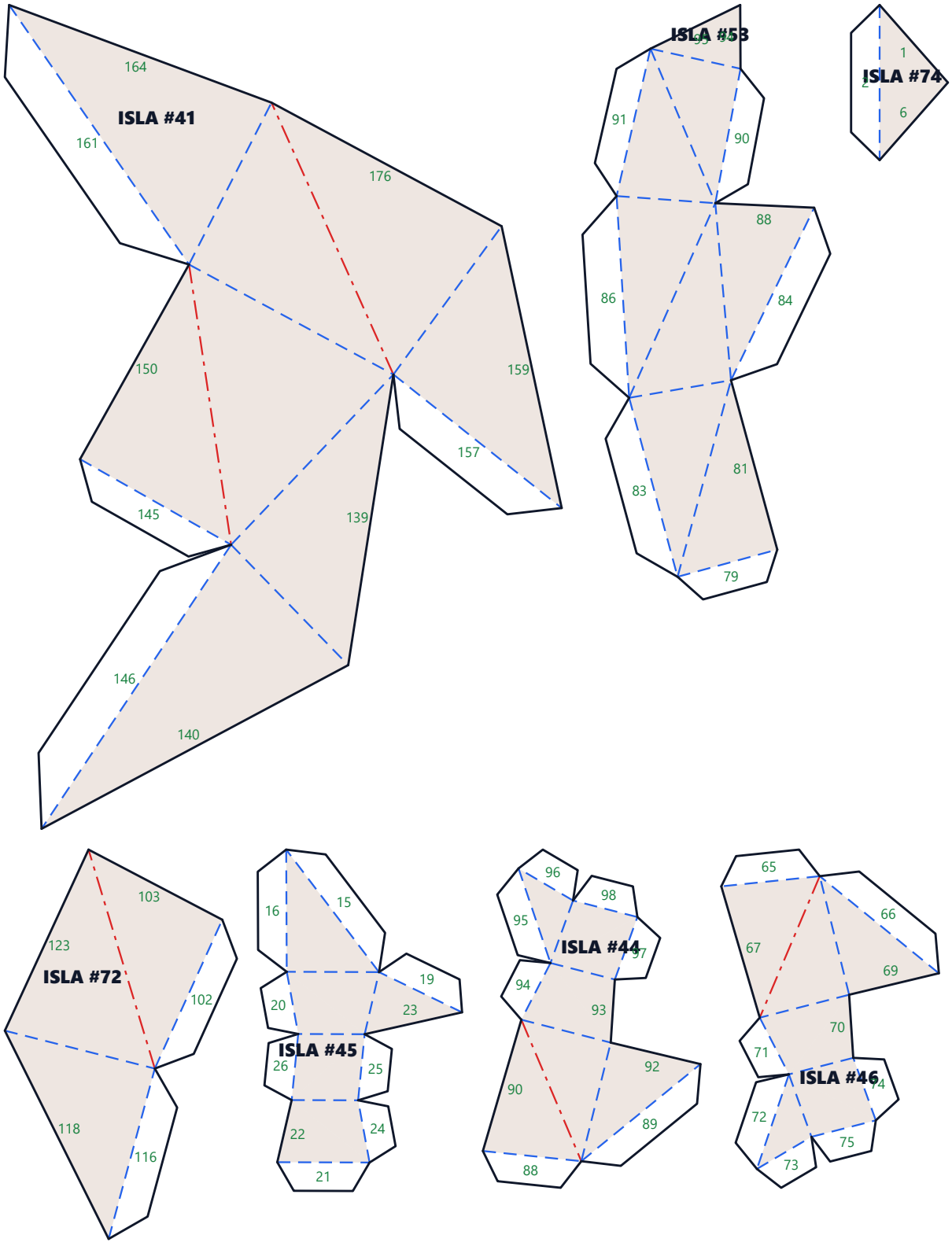

TESTIGO EXACTO: 50.00 mm (1:1)

FIBRA DEL PAPEL

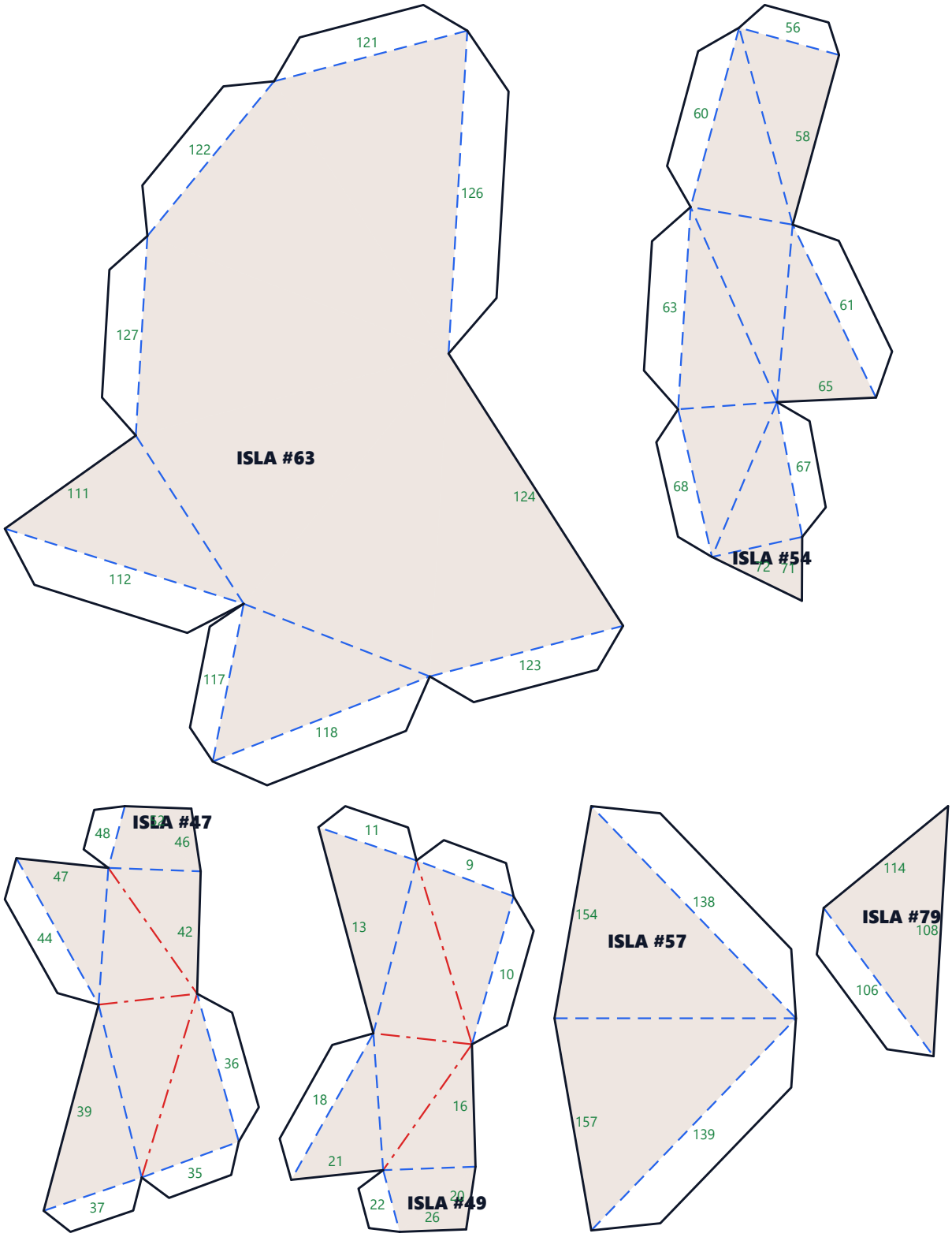

NINO-JESUS-CUNA-HD-3D — PLIEGO 13/18 · CARTULINA: MADERA NOGAL CÁLIDO

MODO GALERÍA CERO-TINTA EXTERIOR (IMPRIMIR EN REVERSO · M/V INVERTIDOS)

TESTIGO EXACTO: 50.00 mm (1:1)

FIBRA DEL PAPEL

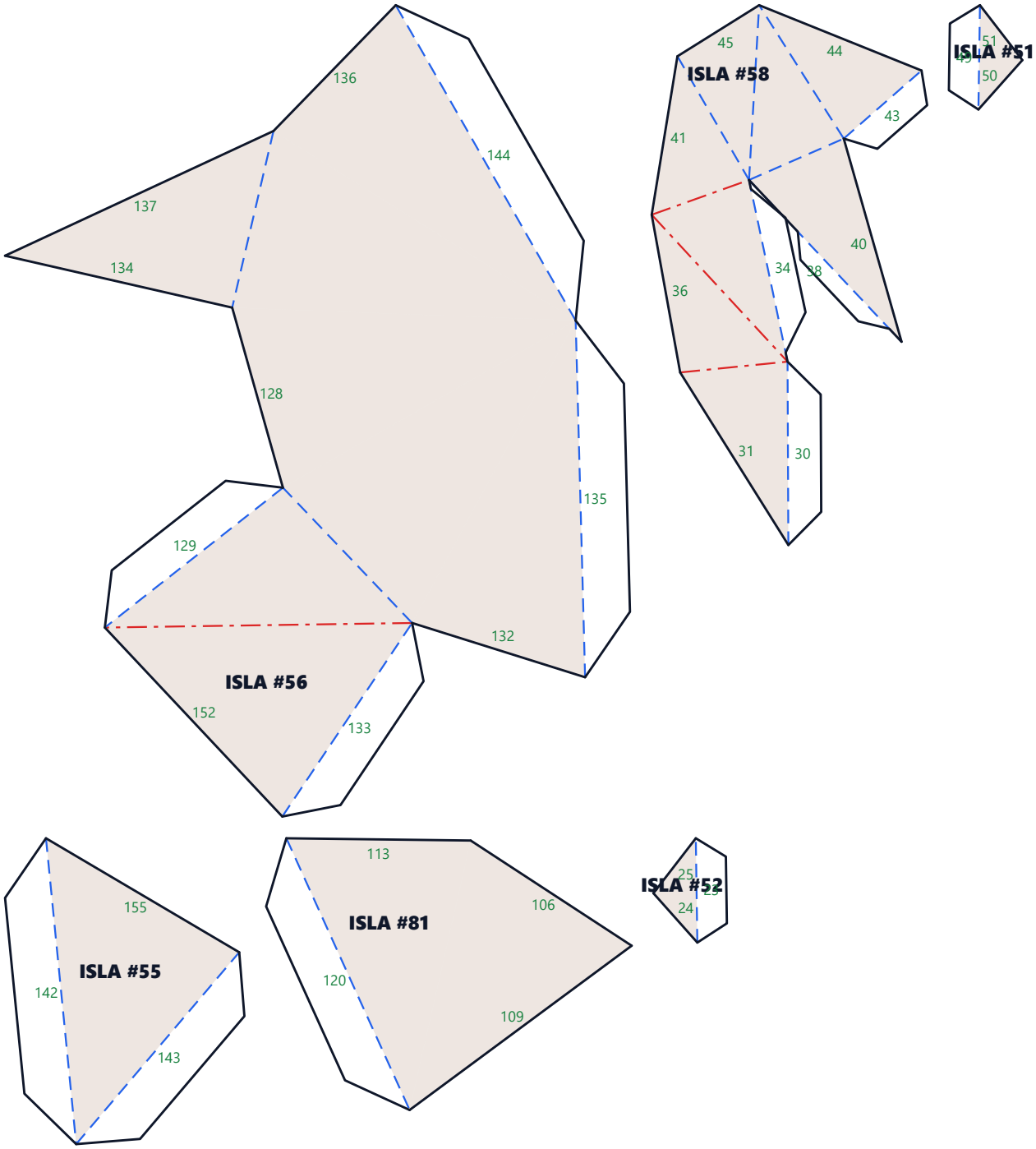

TESTIGO EXACTO: 50.00 mm (1:1)

FIBRA DEL PAPEL

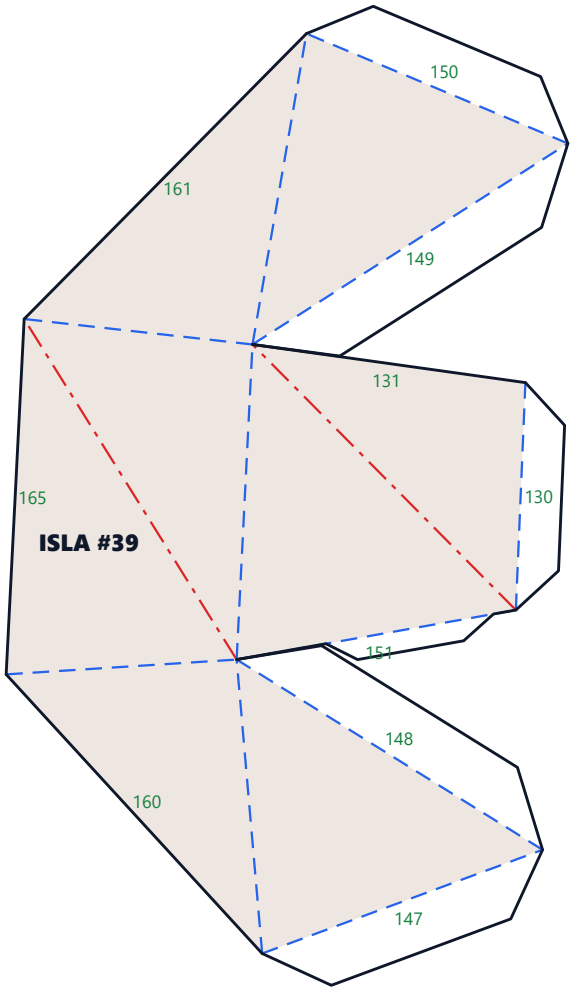

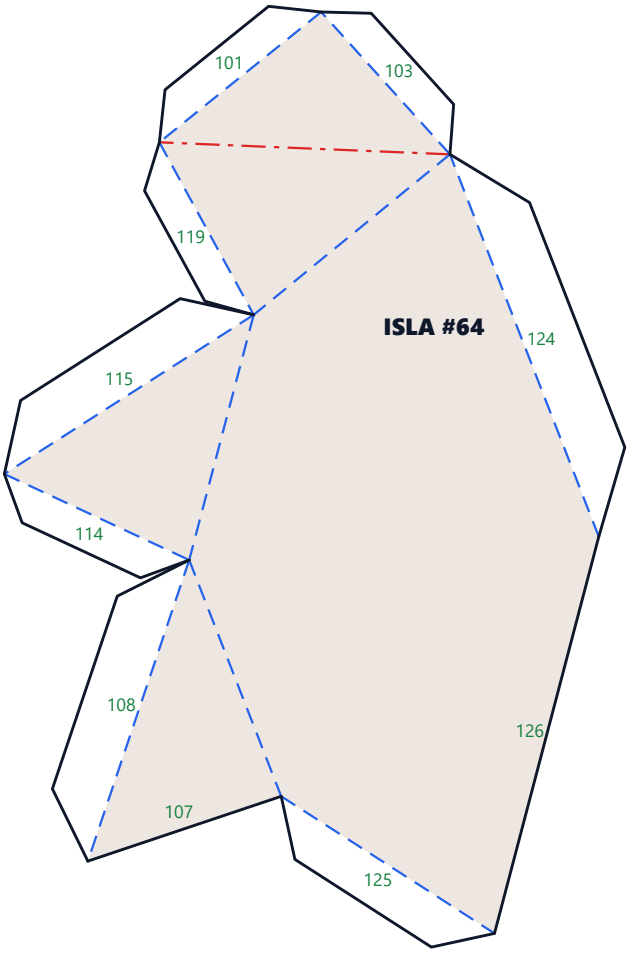

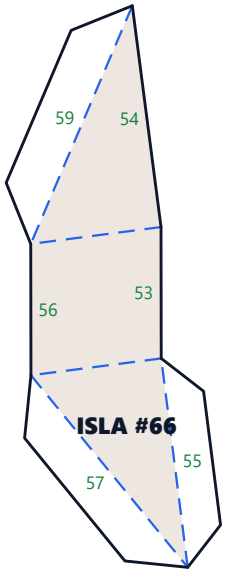

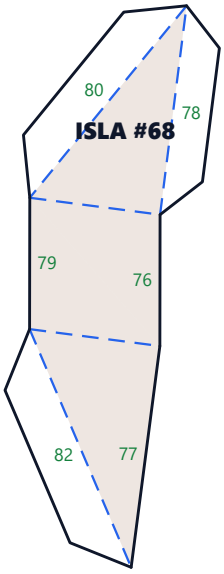

TESTIGO EXACTO: 50.00 mm (1:1)

FIBRA DEL PAPEL

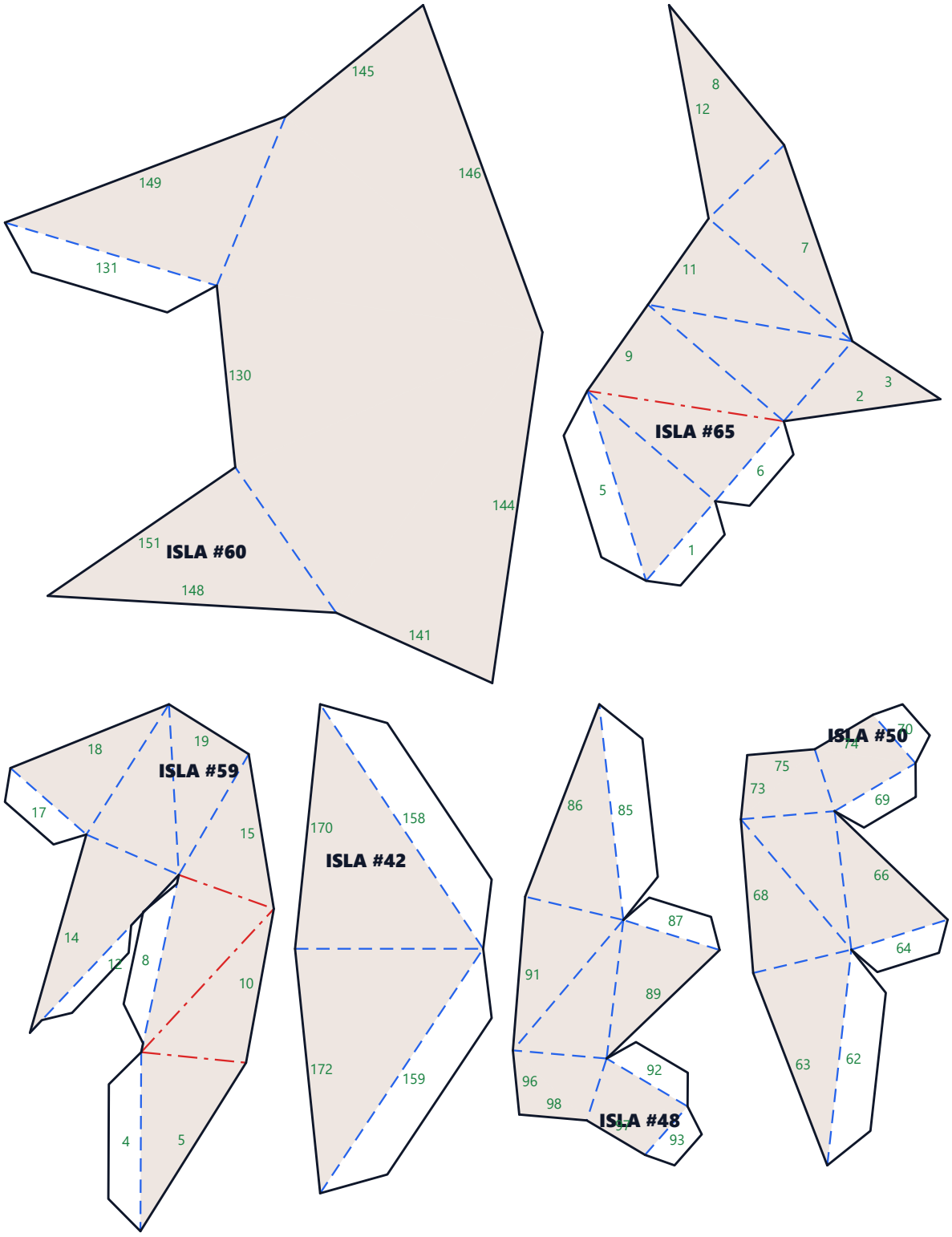

TESTIGO EXACTO: 50.00 mm (1:1)

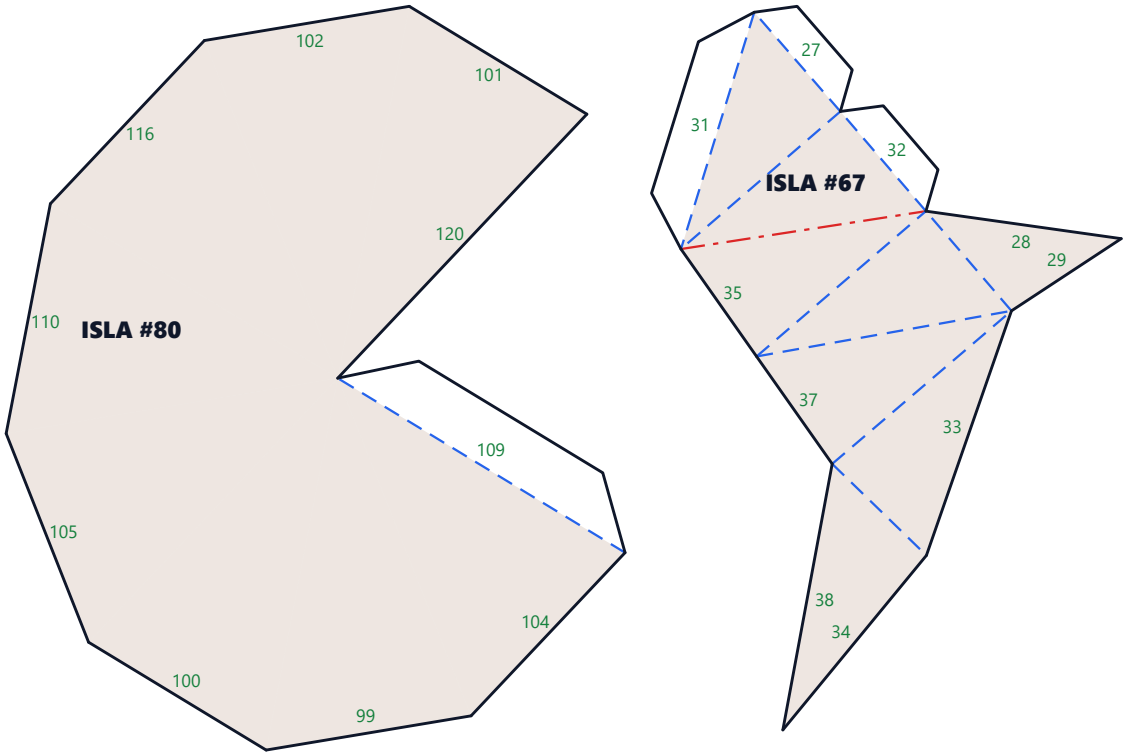

FIBRA DEL PAPEL

TESTIGO EXACTO: 50.00 mm (1:1)

FIBRA DEL PAPEL

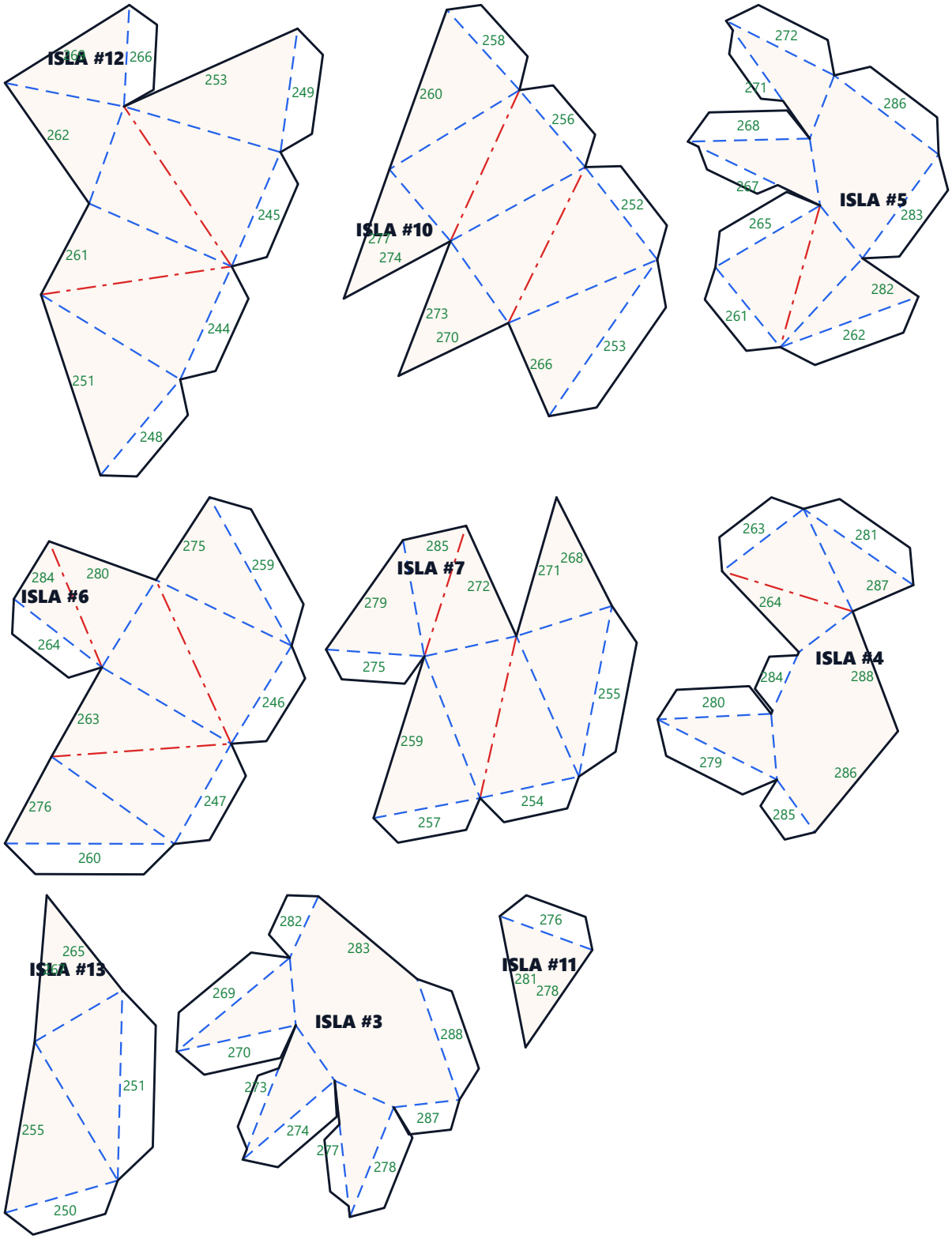

NINO-JESUS-CUNA-HD-3 — PLIEGO 18/18 · DETALLES SUPERFICIALES 1:1

ESCALA REAL 1:1 · JUEGO PRINCIPAL + 1 JUEGO DE REPUESTO DE CORTESÍA

TESTIGO EXACTO: 50.00 mm (1:1)

1. JUEGO PRINCIPAL ESCALA 1:1 (BLANCO NIEVE / NEGRO CARBÓN / ORO SUAVE / ROSA DULCE / ROSA MEJILLA O IMPRESIÓN A COLOR)



Ojo Tierno Der. (9.92×11.48 mm)



Ojo Tierno Izq. (9.92×11.48 mm)



Destello Ojo Der. (3.76×3.76 mm)



Destello Ojo Izq. (3.76×3.76 mm)



Mejilla Rosada Der. (10.44×7.31 mm)



Mejilla Rosada Izq. (10.44×7.31 mm)



Sonrisa Tierna (14.61×7.83 mm)



Estrella Dorada (16.7×16.7 mm)

2. JUEGO DE REPUESTO EXTRA 1:1 (CORTESÍA DE TALLER)



Ojo Tierno Der. (9.92×11.48 mm)



Ojo Tierno Izq. (9.92×11.48 mm)



Destello Ojo Der. (3.76×3.76 mm)



Destello Ojo Izq. (3.76×3.76 mm)



Mejilla Rosada Der. (10.44×7.31 mm)



Mejilla Rosada Izq. (10.44×7.31 mm)



Sonrisa Tierna (14.61×7.83 mm)



Estrella Dorada (16.7×16.7 mm)