Osito Polar Bebé Sentado con Orejas Redondas Abrazando Corazón de Hielo 3D — Guía Paso a Paso de Armado 3D (1/3)

147 Islas · 569 Pares 1↔1

Cartulina 220 gsm · Modo GALLERY_BACKSIDE_ZERO_INK (Imprimir plantillas al 100% en el reverso interior para 0% tinta exterior · Testigo = 50.00 mm)

1 Orejas 100% Redondas y Cabecita Chibi de Osito Polar

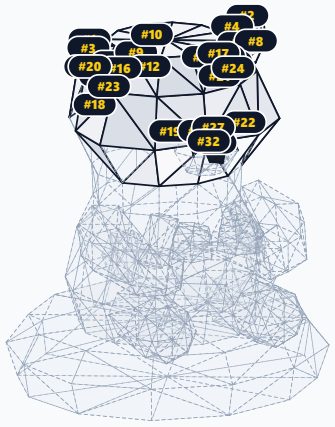

Punteado: por armar · Atenuado: ya armado · Resaltado #ID: pegar en este paso

PASO 1 DE 7 · Pliego 1, Pliego 2, Pliego 4, Pliego 5, Pliego 6, Pliego 8, Pliego 9, Pliego 10, Pliego 12, Pliego 13, Pliego 14, Pliego 27

Orejas 100% Redondas y Cabecita Chibi de Osito Polar

Isla #1, Isla #2, Isla #3, Isla #4, Isla #9, Isla #10, Isla #5, Isla #6, Isla #11, Isla #7, Isla #8, Isla #16, Isla #17, Isla #21, Isla #14, Isla #15, Isla #20, Isla #23, Isla #24, Isla #13, Isla #12, Isla #18, Isla #26, Isla #19, Isla #27, Isla #32, Isla #25, Isla #22

Blanco Ártico (Osito Polar Sentado y Orejas Redondas) · Negro Obsidiana (Naricita Redonda y Huellitas)

[MODO GALERÍA 0% TINTA · ESPEJADO M↔V] Recorta y pre-marca con regla y punzón las 28 islas de esta etapa (Pliegos 1, 2, 4, 5, 6, 8, 9, 10, 12, 13, 14, 27 · Blanco Ártico (Osito Polar Sentado y Orejas Redondas), Negro Obsidiana (Naricita Redonda y Huellitas)). Dobla montañas (rojo) y valles (azul) y une los 100 pares numerados 1↔1 activos (#118, #138, #141, #142, #143, #150, #151, #152, #153, #154, #155, #156, #157, #158 (+86 más)).

2 Hociquito Redondo, Trufa Obsidiana y Bufanda Roja

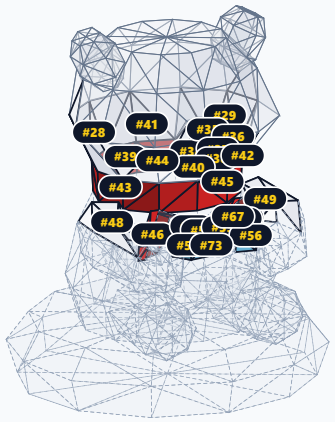

Punteado: por armar · Atenuado: ya armado · Resaltado #ID: pegar en este paso

PASO 2 DE 7 · Pliego 1, Pliego 2, Pliego 4, Pliego 5, Pliego 7, Pliego 8, Pliego 9, Pliego 10, Pliego 12, Pliego 13, Pliego 15, Pliego 19, Pliego 22, Pliego 23, Pliego 27

Hociquito Redondo, Trufa Obsidiana y Bufanda Roja

Isla #30, Isla #35, Isla #36, Isla #37, Isla #33, Isla #31, Isla #34, Isla #39, Isla #29, Isla #28, Isla #38, Isla #40, Isla #41, Isla #42, Isla #43, Isla #45, Isla #44, Isla #50, Isla #51, Isla #48, Isla #49, Isla #52, Isla #53, Isla #47, Isla #67, Isla #46, Isla #56, Isla #57, Isla #73

Azul Hielo Dulce (Témpano Redondeado y Corazón Cristal) · Blanco Ártico (Osito Polar Sentado y Orejas Redondas) · Negro Obsidiana (Naricita Redonda y Huellitas) · Rojo Bufanda (Bufanda Invernal Mullida)

[MODO GALERÍA 0% TINTA · ESPEJADO M↔V] Recorta y pre-marca con regla y punzón las 29 islas de esta etapa (Pliegos 1, 2, 4, 5, 7, 8, 9, 10, 12, 13, 15, 19, 22, 23, 27 · Azul Hielo Dulce (Témpano Redondeado y Corazón Cristal), Blanco Ártico (Osito Polar Sentado y Orejas Redondas), Negro Obsidiana (Naricita Redonda y Huellitas), Rojo Bufanda (Bufanda Invernal Mullida)). Dobla montañas (rojo) y valles (azul) y une los 97 pares numerados 1↔1 activos (#107, #111, #115, #116, #117, #119, #120, #122, #123, #124, #125, #126, #127

3 Corazón de Hielo Azul 3D y Brazos Abrazándolo

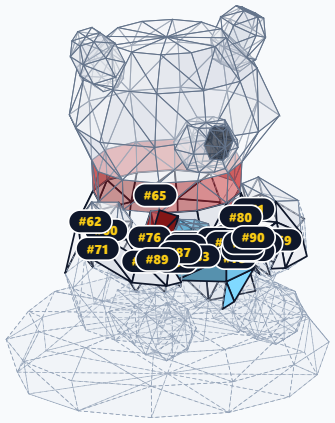

Punteado: por armar · Atenuado: ya armado · Resaltado #ID: pegar en este paso

PASO 3 DE 7 · Pliego 2, Pliego 3, Pliego 4, Pliego 7, Pliego 8, Pliego 10, Pliego 11, Pliego 12, Pliego 14, Pliego 15, Pliego 16, Pliego 17, Pliego 18, Pliego 19, Pliego 22, Pliego 23, Pliego 26

Corazón de Hielo Azul 3D y Brazos Abrazándolo

Isla #74, Isla #76, Isla #58, Isla #59, Isla #60, Isla #79, Isla #61, Isla #80, Isla #54, Isla #71, Isla #70, Isla #65, Isla #68, Isla #69, Isla #83, Isla #84, Isla #55, Isla #87, Isla #88, Isla #64, Isla #62, Isla #90, Isla #81, Isla #82, Isla #75, Isla #89, Isla #77, Isla #78

Azul Hielo Dulce (Témpano Redondeado y Corazón Cristal) · Blanco Ártico (Osito Polar Sentado y Orejas Redondas) · Rojo Bufanda (Bufanda Invernal Mullida)

[MODO GALERÍA 0% TINTA · ESPEJADO M↔V] Recorta y pre-marca con regla y punzón las 28 islas de esta etapa (Pliegos 2, 3, 4, 7, 8, 10, 11, 12, 14, 15, 16, 17, 18, 19, 22, 23, 26 · Azul Hielo Dulce (Témpano Redondeado y Corazón Cristal), Blanco Ártico (Osito Polar Sentado y Orejas Redondas), Rojo Bufanda (Bufanda Invernal Mullida)). Dobla montañas (rojo) y valles (azul) y une los 104 pares numerados 1↔1 activos (#76, #100, #101, #102, #103, #104, #105, #112, #113, #114,

Osito Polar Bebé Sentado con Orejas Redondas Abrazando Corazón de Hielo 3D — Guía Paso a Paso de Armado 3D (2/3)

147 Islas · 569 Pares 1↔1

Cartulina 220 gsm · Modo GALLERY_BACKSIDE_ZERO_INK (Imprimir plantillas al 100% en el reverso interior para 0% tinta exterior · Testigo = 50.00 mm)

PASO 4 DE 7 · Pliego 1, Pliego 2, Pliego 3, Pliego 4, Pliego 5, Pliego 6, Pliego 7, Pliego 9, Pliego 11, Pliego 13, Pliego 14, Pliego 16, Pliego 17, Pliego 23, Pliego 27

4 Inserción de Costilla Interna 1.5 mm y Barriguita

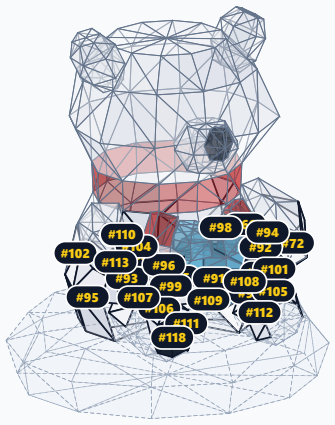

Punteado: por armar · Atenuado: ya armado · Resaltado #ID: pegar en este paso

Inserción de Costilla Interna 1.5 mm y Barriguita

Isla #92, Isla #72, Isla #63, Isla #94, Isla #85, Isla #86, Isla #66, Isla #93, Isla #99, Isla #100, Isla #101, Isla #98, Isla #91, Isla #102, Isla #103, Isla #110, Isla #105, Isla #106, Isla #109, Isla #107, Isla #108, Isla #104, Isla #111, Isla #112, Isla #113, Isla #95, Isla #97, Isla #96, Isla #118

Azul Hielo Dulce (Témpano Redondeado y Corazón Cristal) · Blanco Ártico (Osito Polar Sentado y Orejas Redondas) · Negro Obsidiana (Naricita Redonda y Huellitas) · Rojo Bufanda (Bufanda Invernal Mullida)

[MODO GALERÍA 0% TINTA · ESPEJADO M↔V] Recorta y pre-marca con regla y punzón las 29 islas de esta etapa (Pliegos 1, 2, 3, 4, 5, 6, 7, 9, 11, 13, 14, 16, 17, 23, 27 · Azul Hielo Dulce (Témpano Redondeado y Corazón Cristal), Blanco Ártico (Osito Polar Sentado y Orejas Redondas), Negro Obsidiana (Naricita Redonda y Huellitas), Rojo Bufanda (Bufanda Invernal Mullida)). Dobla montañas (rojo) y valles (azul) y une los 118 pares numerados 1↔1 activos (#62, #71, #73, #75, #77, #79, #80, #81, #82, #83, #84, #85, #86, #87 (+104 más)). Antes

PASO 5 DE 7 · Pliego 1, Pliego 2, Pliego 4, Pliego 5, Pliego 6, Pliego 7, Pliego 8, Pliego 10, Pliego 11, Pliego 12, Pliego 13, Pliego 14, Pliego 17, Pliego 18, Pliego 19, Pliego 20, Pliego 21, Pliego 22, Pliego 27

5 Patitas Sentadas al Frente y Colita Mullida

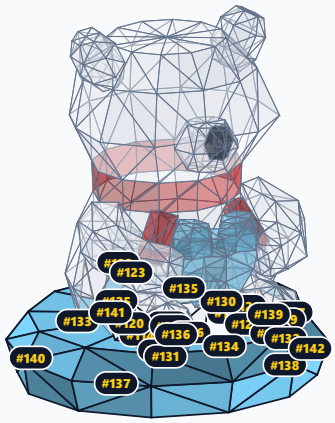

Punteado: por armar · Atenuado: ya armado · Resaltado #ID: pegar en este paso

Patitas Sentadas al Frente y Colita Mullida

Isla #119, Isla #114, Isla #117, Isla #122, Isla #126, Isla #127, Isla #115, Isla #116, Isla #123, Isla #120, Isla #121, Isla #124, Isla #131, Isla #132, Isla #125, Isla #128, Isla #129, Isla #130, Isla #133, Isla #135, Isla #136, Isla #134, Isla #139, Isla #137, Isla #138, Isla #141, Isla #140, Isla #142

Azul Hielo Dulce (Témpano Redondeado y Corazón Cristal) · Blanco Ártico (Osito Polar Sentado y Orejas Redondas) · Negro Obsidiana (Naricita Redonda y Huellitas)

[MODO GALERÍA 0% TINTA · ESPEJADO M↔V] Recorta y pre-marca con regla y punzón las 28 islas de esta etapa (Pliegos 1, 2, 4, 5, 6, 7, 8, 10, 11, 12, 13, 14, 17, 18, 19, 20, 21, 22, 27 · Azul Hielo Dulce (Témpano Redondeado y Corazón Cristal), Blanco Ártico (Osito Polar Sentado y Orejas Redondas), Negro Obsidiana (Naricita Redonda y Huellitas)). Dobla montañas (rojo) y valles (azul) y une los 133 pares numerados 1↔1 activos (#3, #4, #12, #14, #16, #22, #24, #25, #26,

6 Cierre Final por el Témpano Redondeado Azul Glaciar

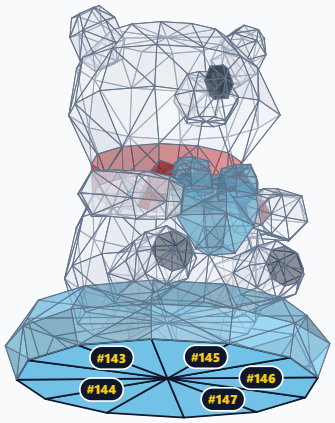

Punteado: por armar · Atenuado: ya armado · Resaltado #ID: pegar en este paso

PASO 6 DE 7 · Pliego 20, Pliego 23, Pliego 24, Pliego 25

Cierre Final por el Témpano Redondeado Azul Glaciar

Isla #143, Isla #144, Isla #145, Isla #146, Isla #147

Azul Hielo Dulce (Témpano Redondeado y Corazón Cristal)

[MODO GALERÍA 0% TINTA · ESPEJADO M↔V] Recorta y pre-marca con regla y punzón las 5 islas de esta etapa (Pliegos 20, 23, 24, 25 · Azul Hielo Dulce (Témpano Redondeado y Corazón Cristal)). Aplica cola blanca PVA fina en los pares de cierre basal (#1, #2, #5, #6, #7, #8, #9, #10, #11, #13, #15, #17, #18, #19 (+3 más)) y apoya la escultura sobre mesa plana 45 s para sellarla sin encierro de dedos.

Osito Polar Bebé Sentado con Orejas Redondas Abrazando Corazón de Hielo 3D — Guía Paso a Paso de Armado 3D (3/3)

147 Islas · 569 Pares 1↔1

Cartulina 220 gsm · Modo GALLERY_BACKSIDE_ZERO_INK (Imprimir plantillas al 100% en el reverso interior para 0% tinta exterior · Testigo = 50.00 mm)



PASO 7 DE 7 · Pliego 28

Acabado Museo Alta Definición 1:1: Costilla Interna y Detalles Finales

Piezas Faciales 1:1

Hoja 1:1 Costilla Interna (Cartón 1.5 mm) + Apliques

Confirma el anclaje interno de la Costilla 1:1 (z=98.8 mm) y aplica los detalles simétricos finales (Aro Ojo Der., Aro Ojo Izq., Ojo Tierno Der., Ojo Tierno Izq., Destello Ojo Der., Destello Ojo Izq., Mejilla Rosada Der., Mejilla Rosada Izq.) tomando X=0 como eje guía.

OSO-POLAR-4PATAS-HIELO — PLIEGO 1/28 · CARTULINA: BLANCO ÁRTICO

MODO GALERÍA CERO-TINTA EXTERIOR (IMPRIMIR EN REVERSO · M/V INVERTIDOS)

TESTIGO EXACTO: 50.00 mm (1:1)

FIBRA DEL PAPEL

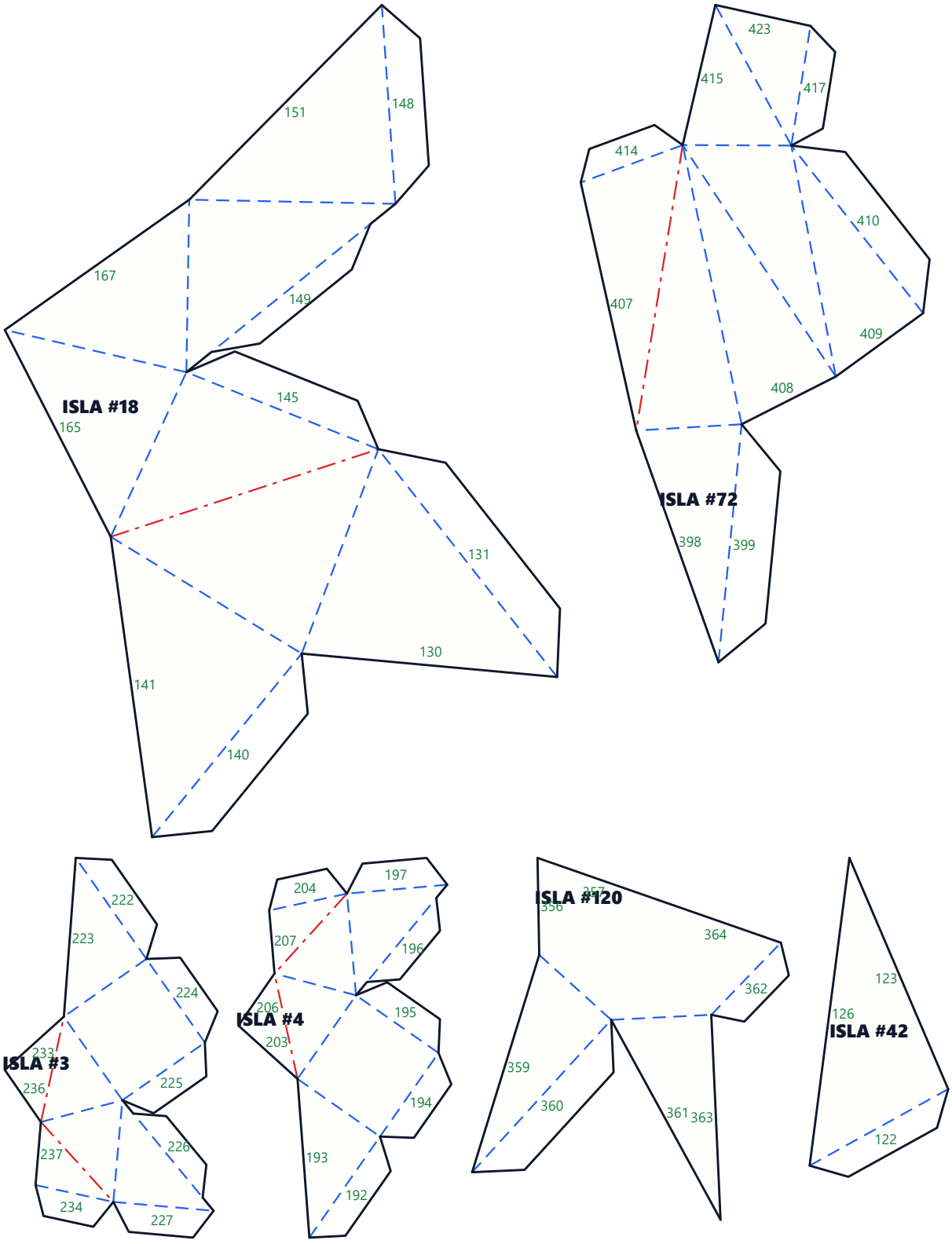

TESTIGO EXACTO: 50.00 mm (1:1)

FIBRA DEL PAPEL

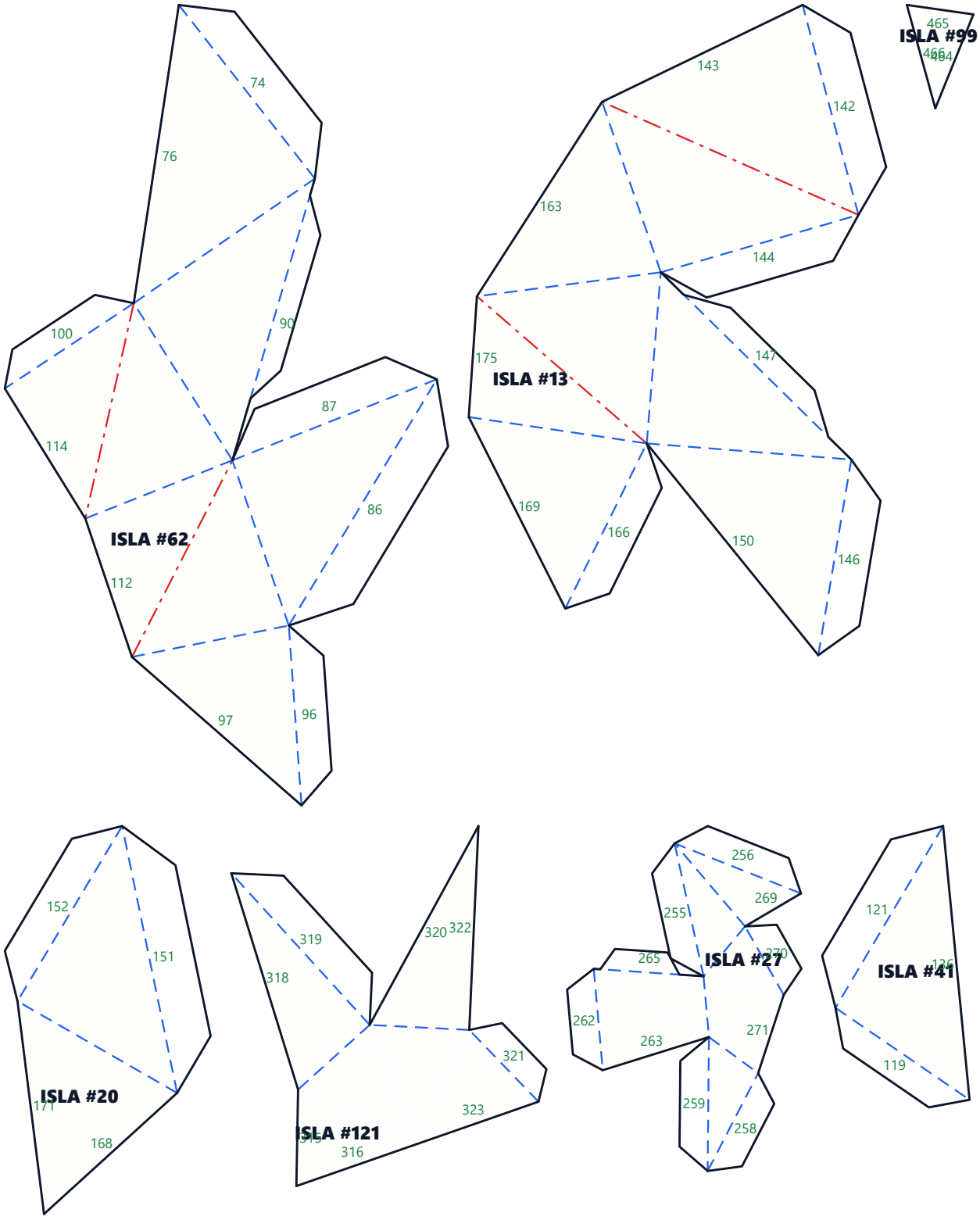

TESTIGO EXACTO: 50.00 mm (1:1)

FIBRA DEL PAPEL

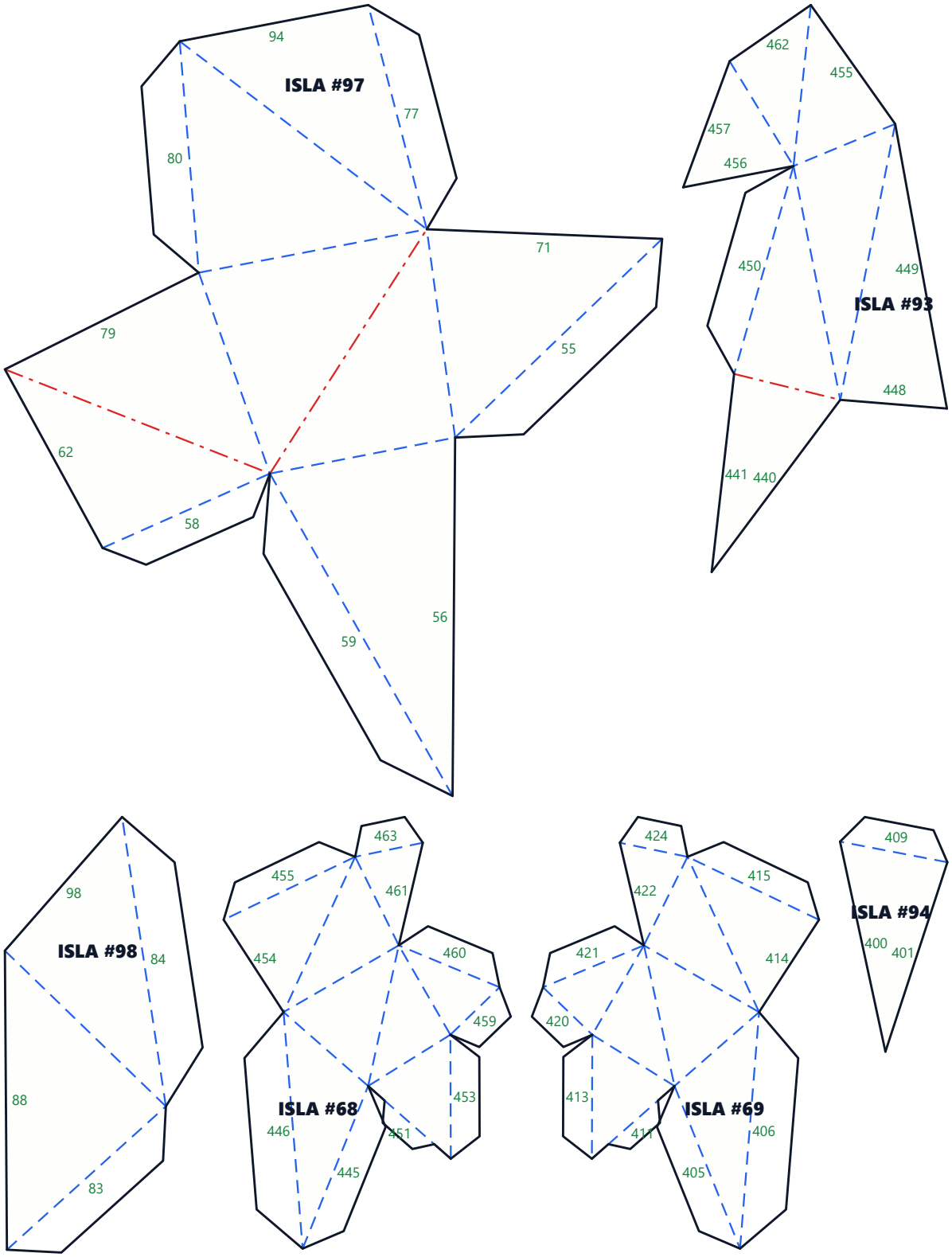

OSO-POLAR-4PATAS-HIELO — PLIEGO 4/28 · CARTULINA: BLANCO ÁRTICO

MODO GALERÍA CERO-TINTA EXTERIOR (IMPRIMIR EN REVERSO · M/V INVERTIDOS)

TESTIGO EXACTO: 50.00 mm (1:1)

FIBRA DEL PAPEL

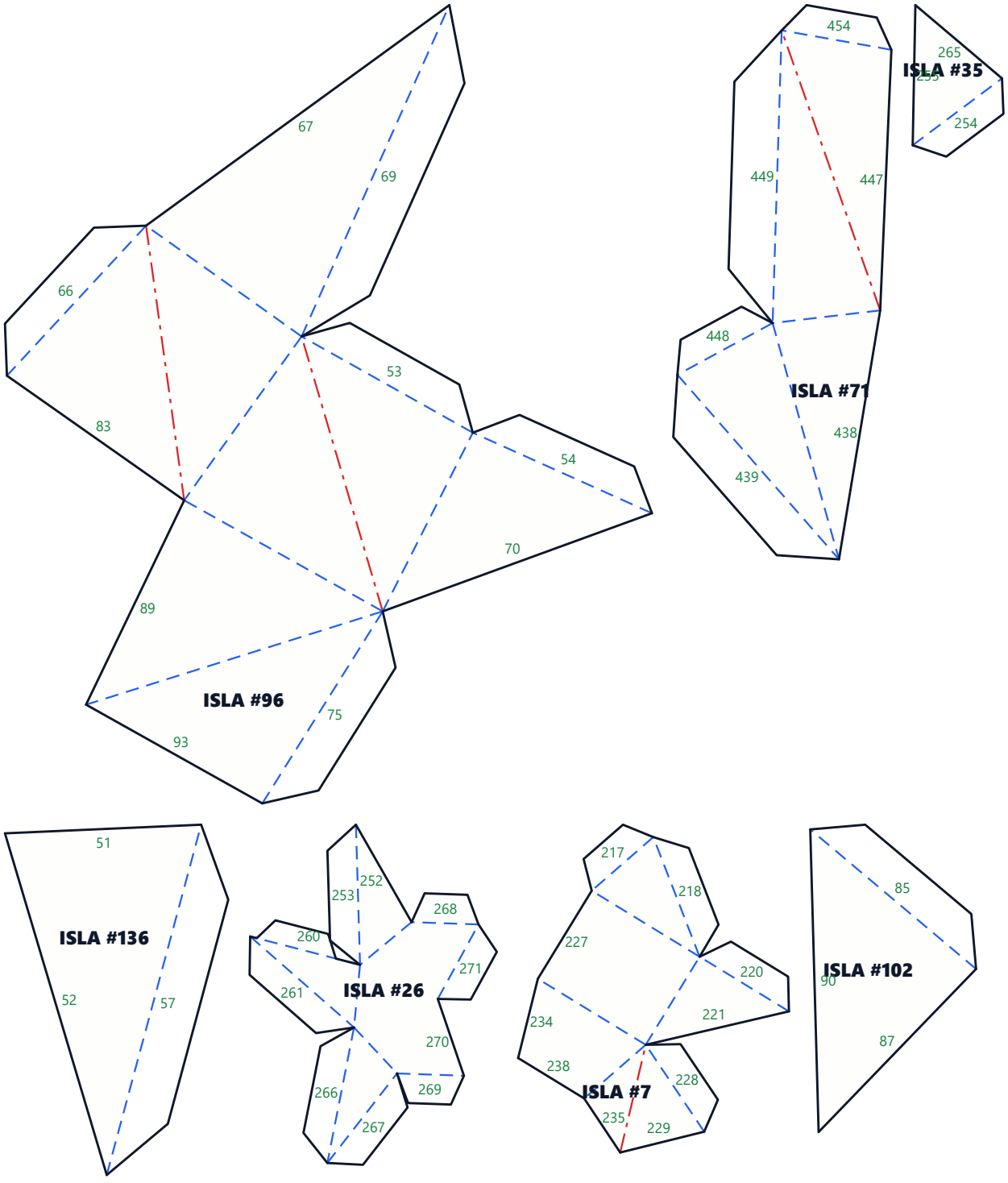

TESTIGO EXACTO: 50.00 mm (1:1)

FIBRA DEL PAPEL

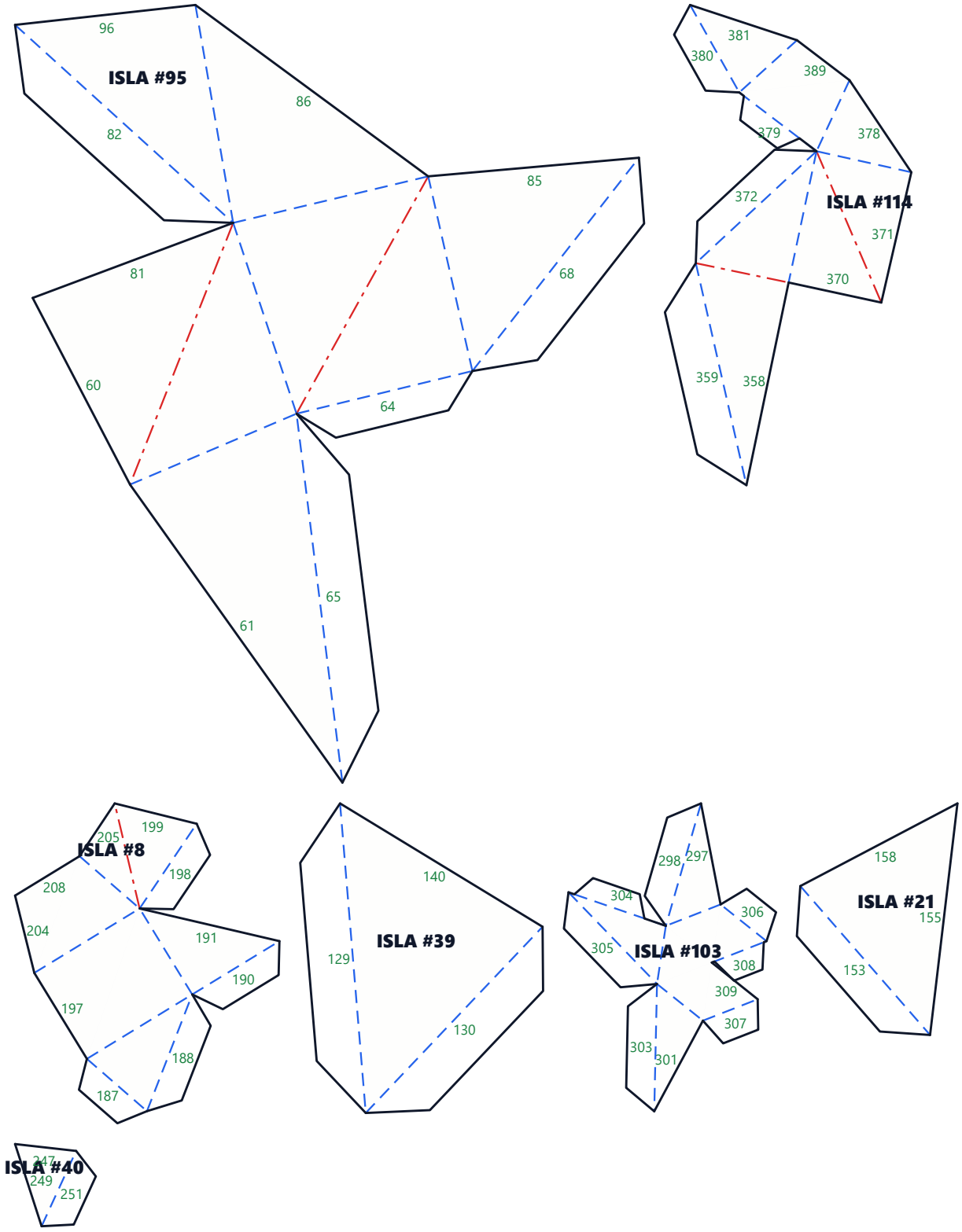

TESTIGO EXACTO: 50.00 mm (1:1)

FIBRA DEL PAPEL

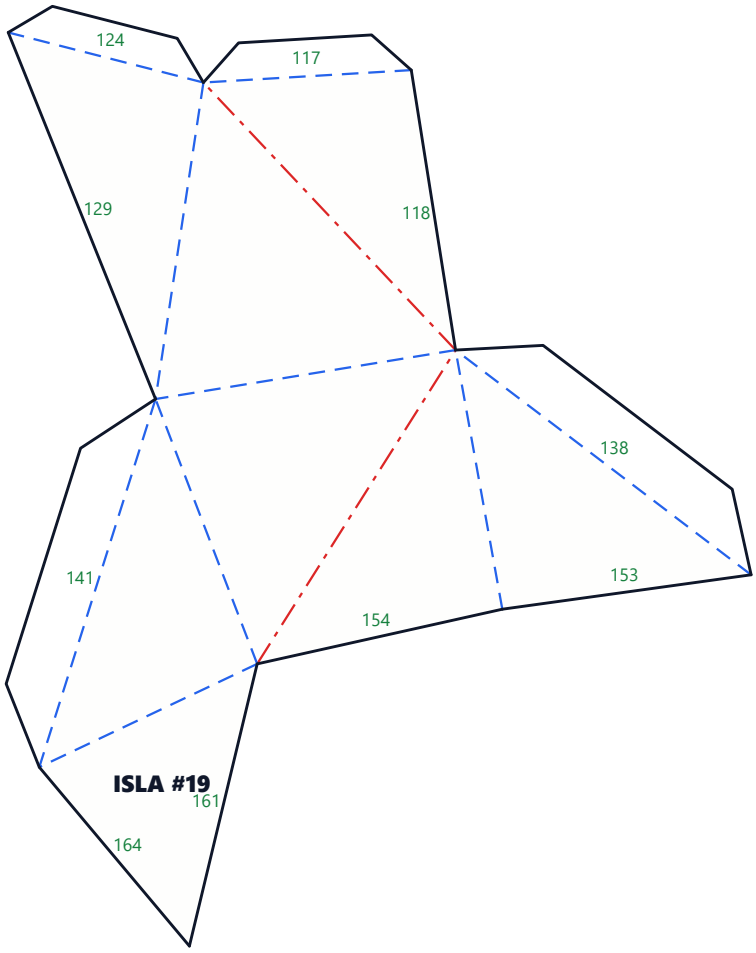

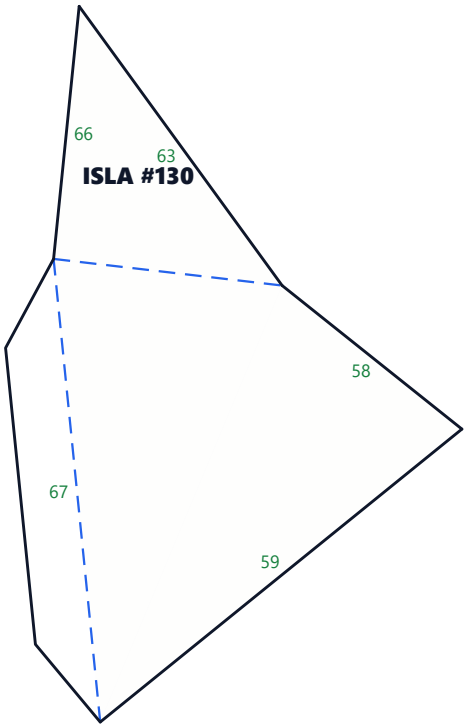

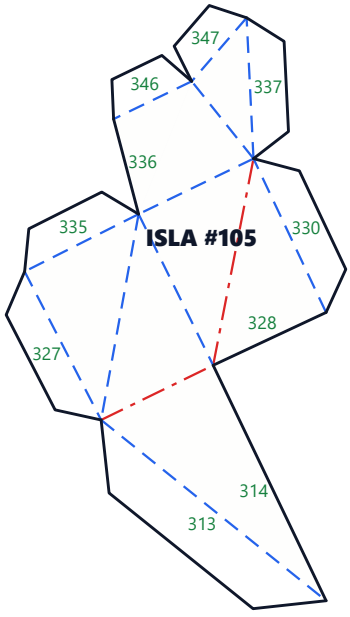

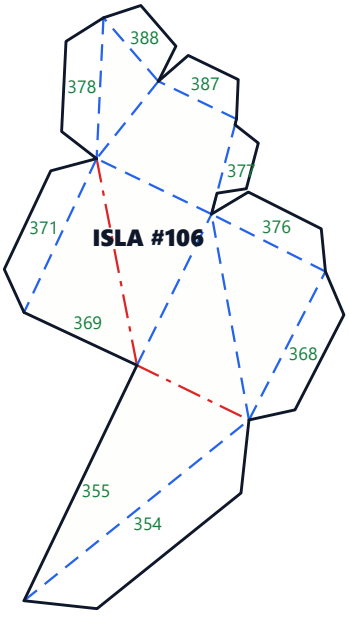

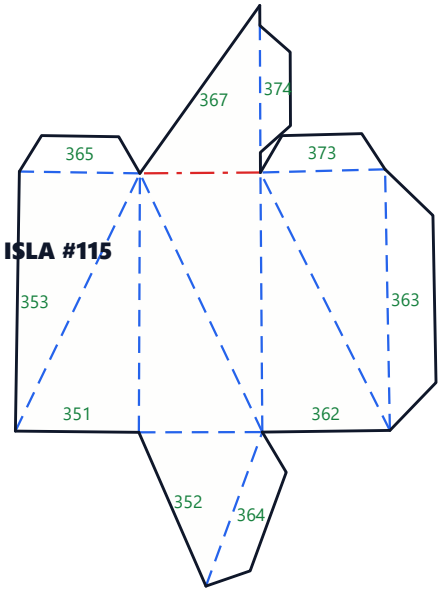

TESTIGO EXACTO: 50.00 mm (1:1)

FIBRA DEL PAPEL

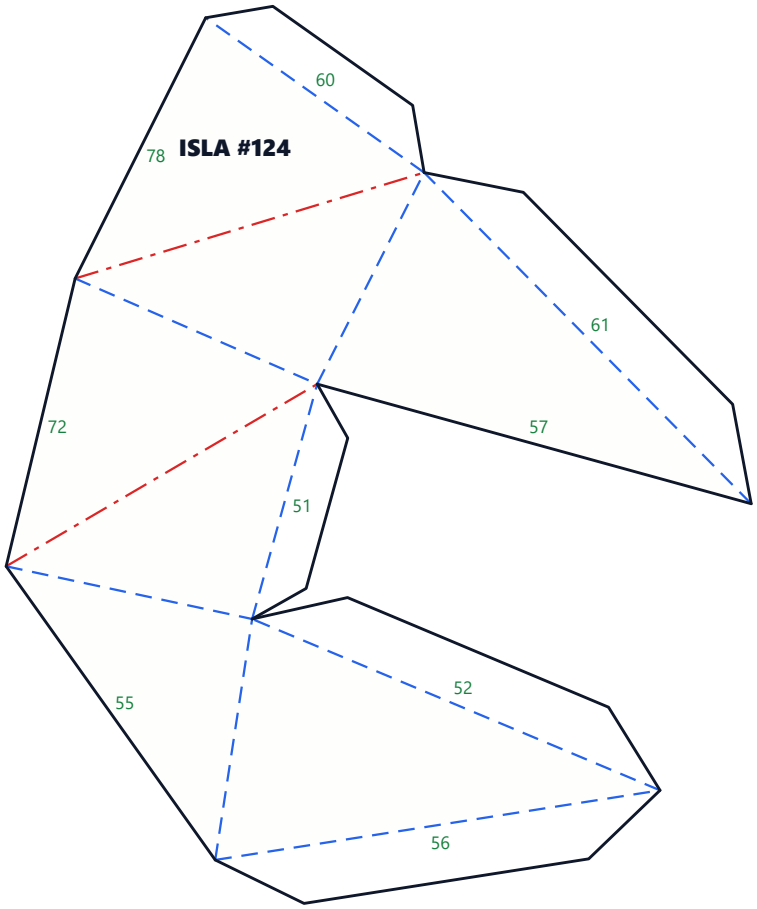

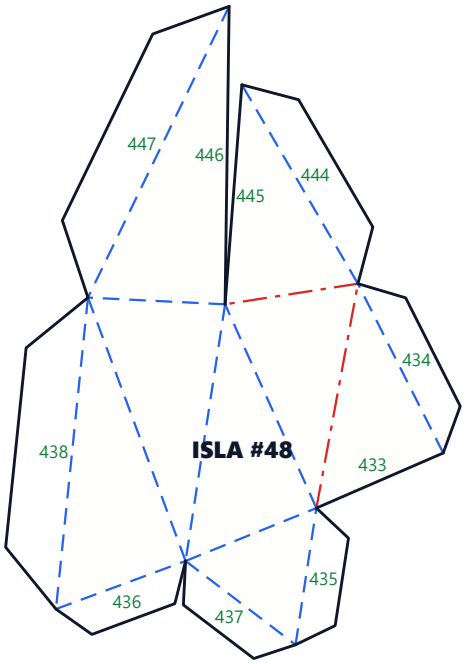

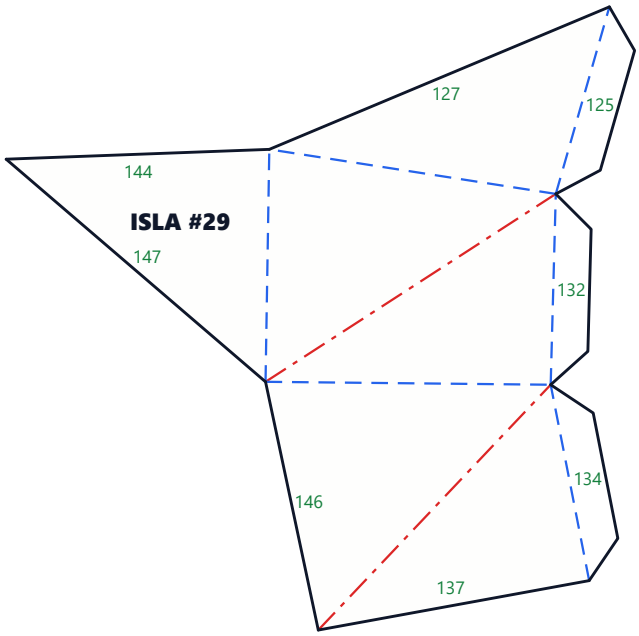

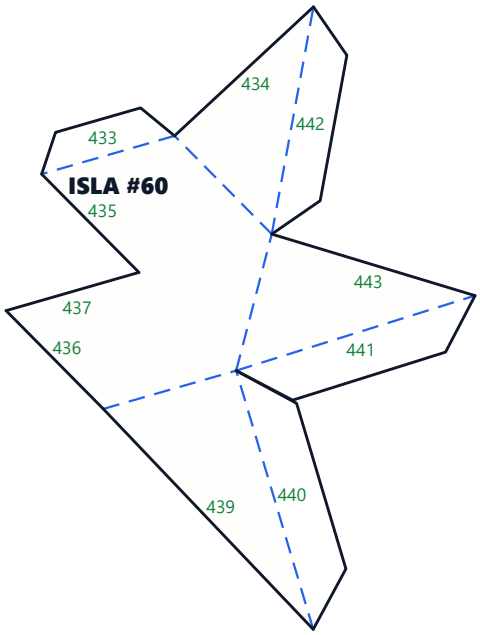



TESTIGO EXACTO: 50.00 mm (1:1)

FIBRA DEL PAPEL

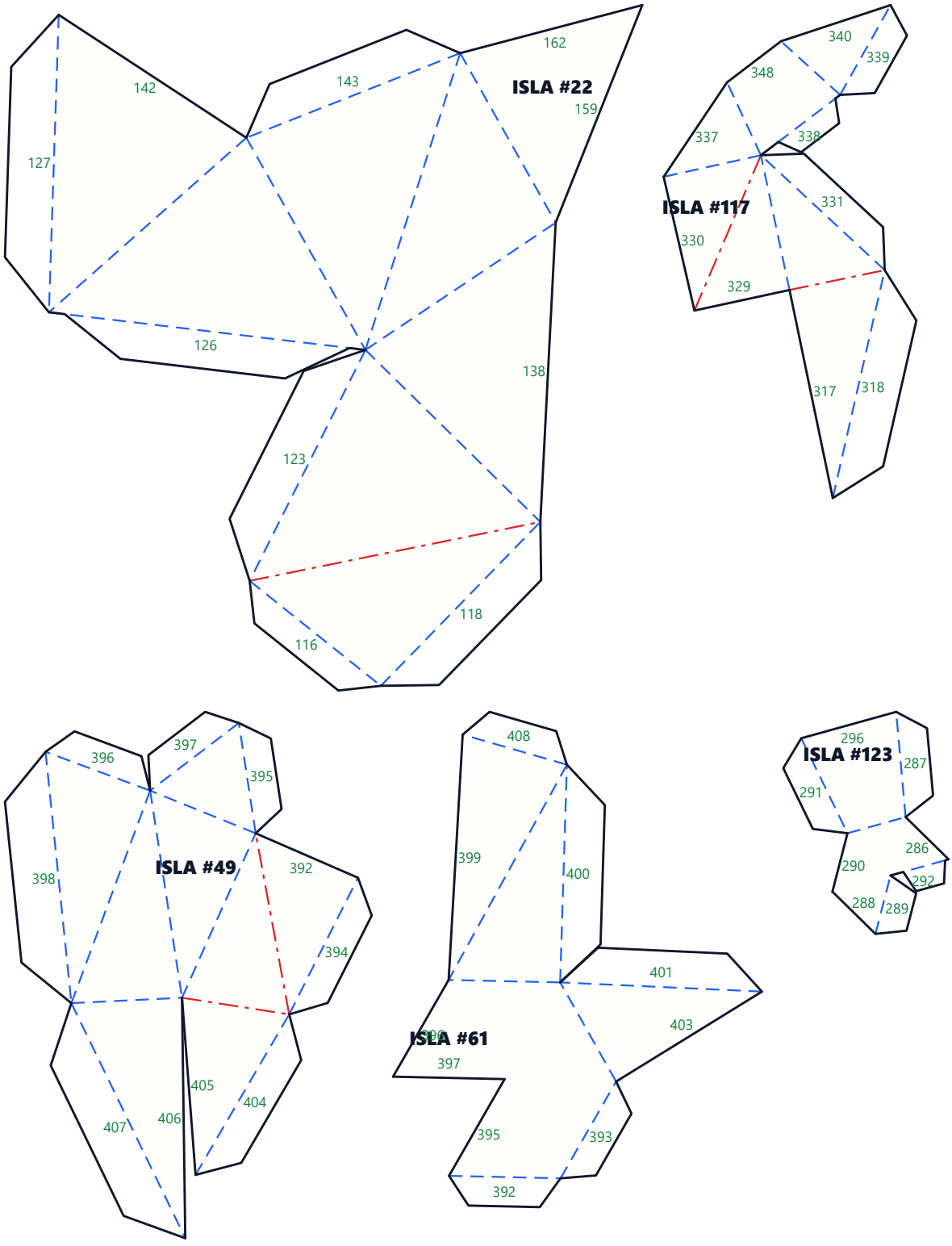

TESTIGO EXACTO: 50.00 mm (1:1)

FIBRA DEL PAPEL

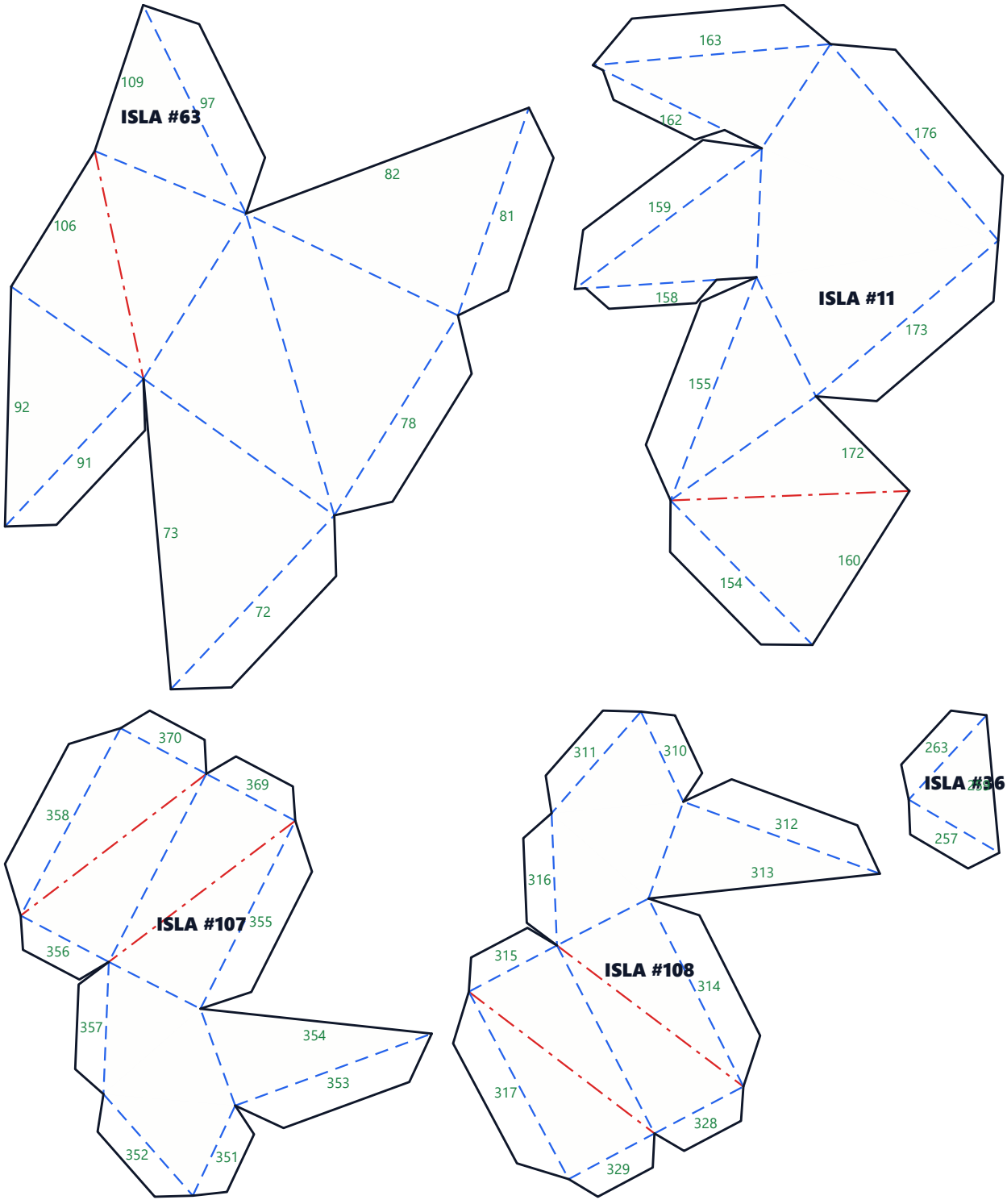

TESTIGO EXACTO: 50.00 mm (1:1)

FIBRA DEL PAPEL

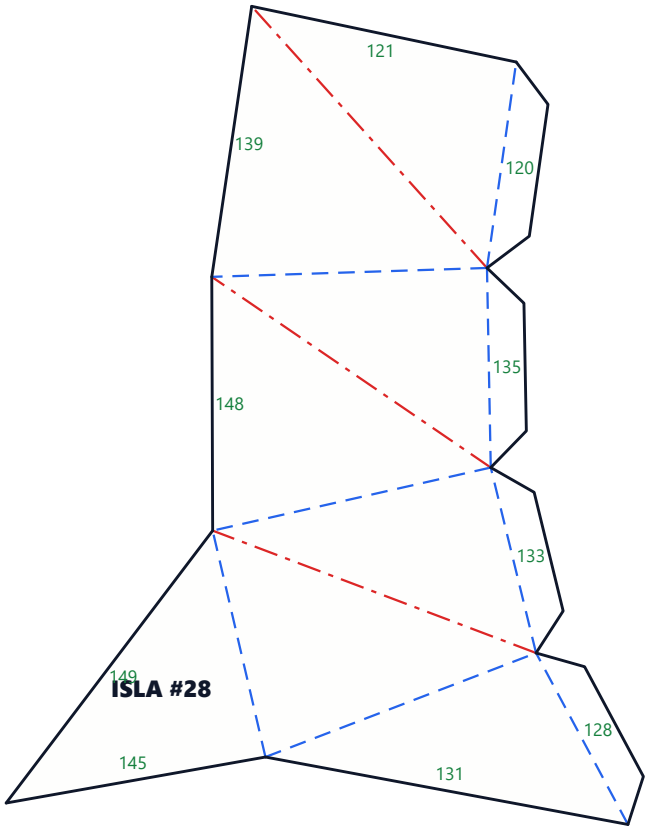

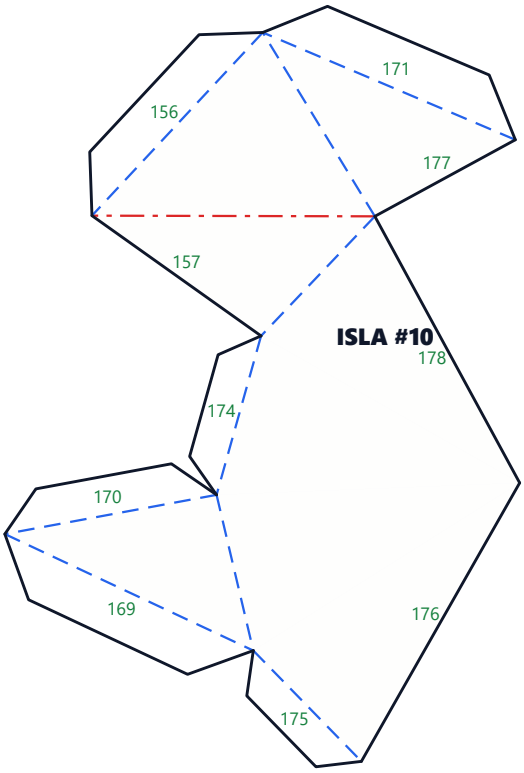

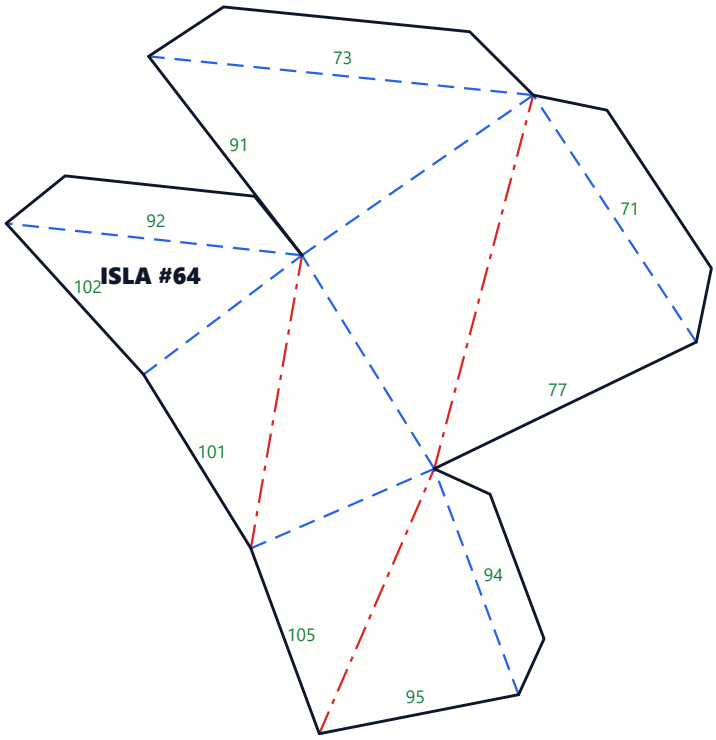

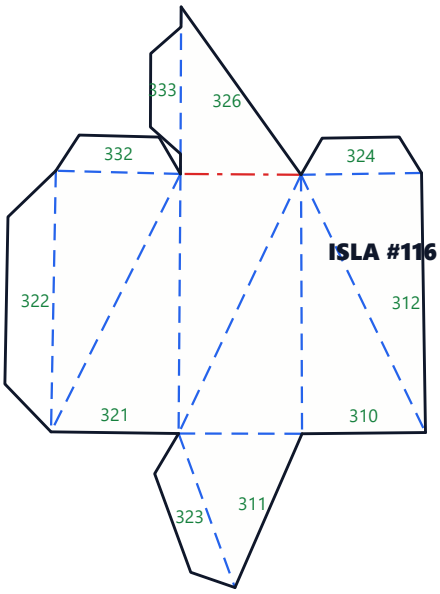

OSO-POLAR-4PATAS-HIELO — PLIEGO 11/28 · CARTULINA: BLANCO ÁRTICO

MODO GALERÍA CERO-TINTA EXTERIOR (IMPRIMIR EN REVERSO · M/V INVERTIDOS)

TESTIGO EXACTO: 50.00 mm (1:1)

FIBRA DEL PAPEL

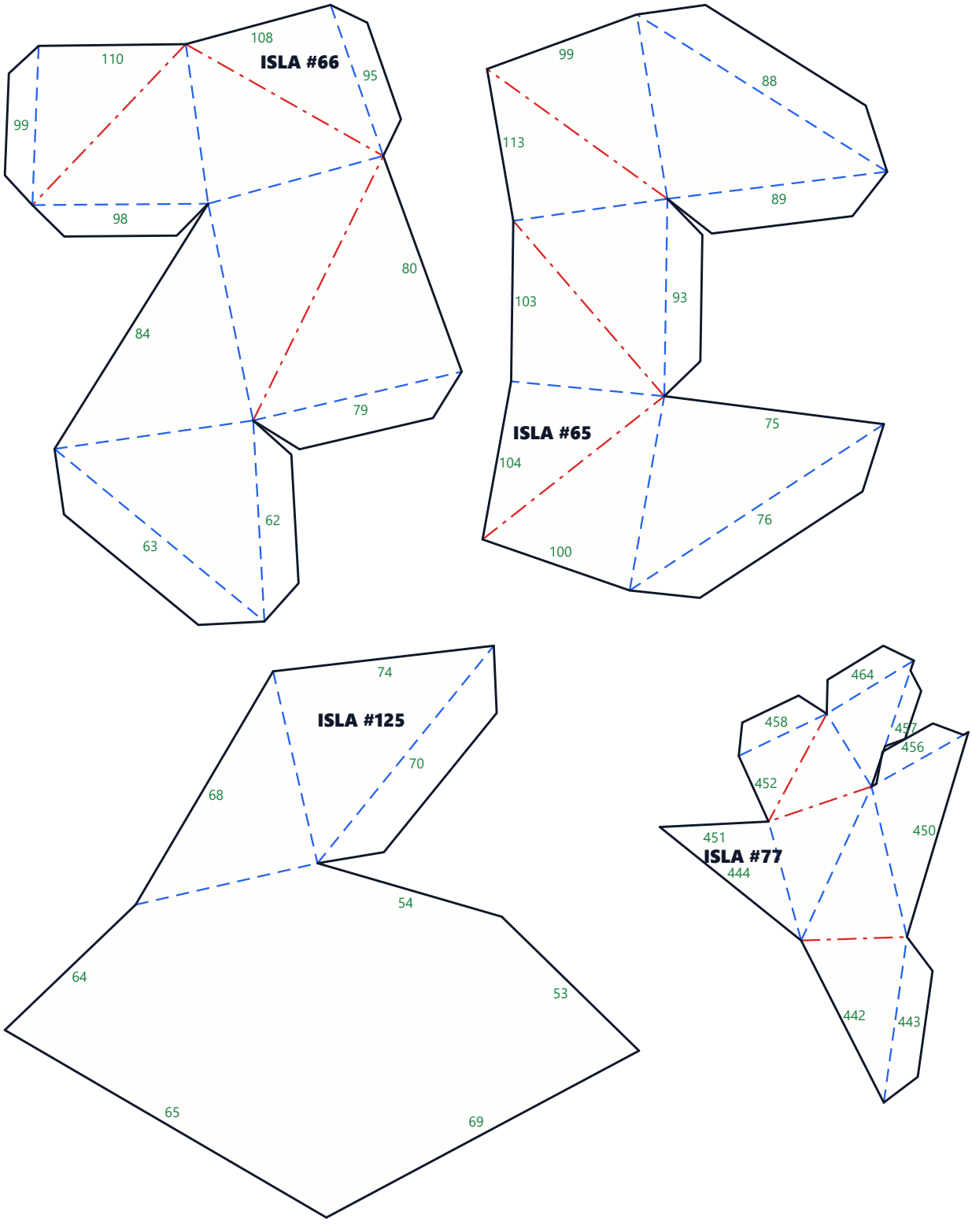

TESTIGO EXACTO: 50.00 mm (1:1)

FIBRA DEL PAPEL

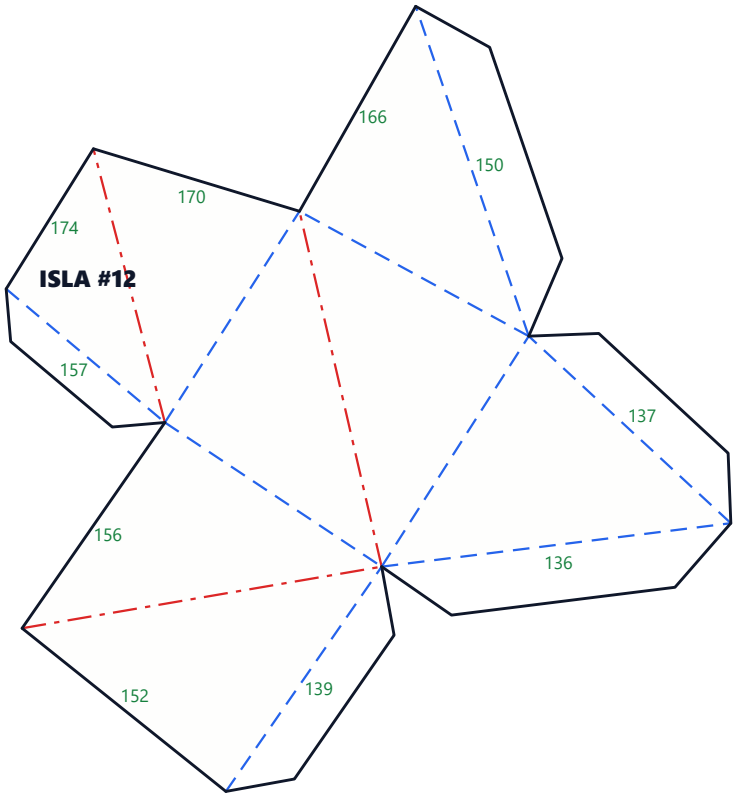

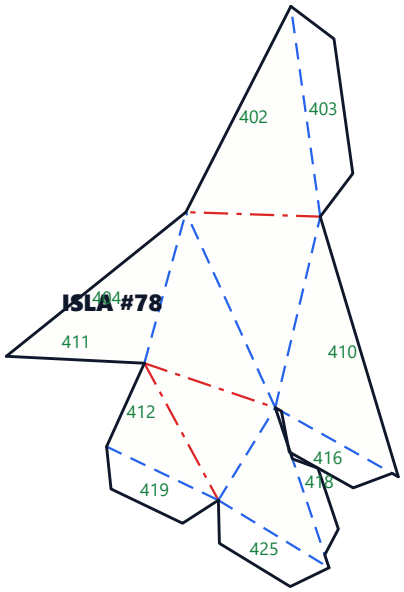

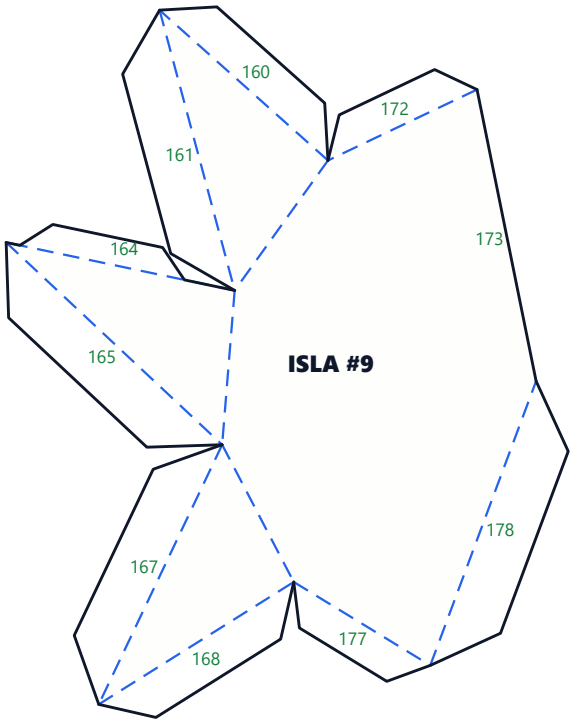

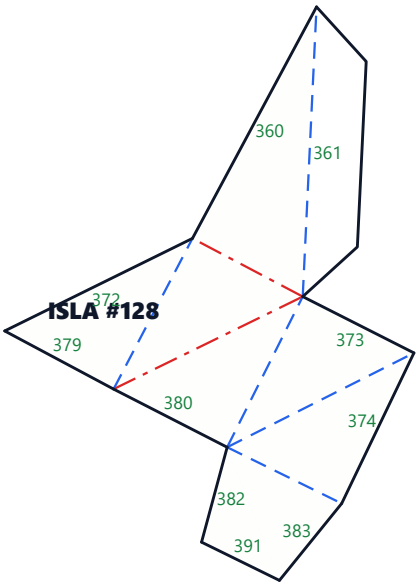

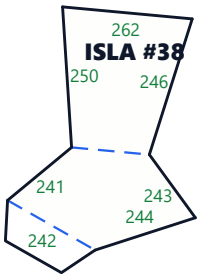

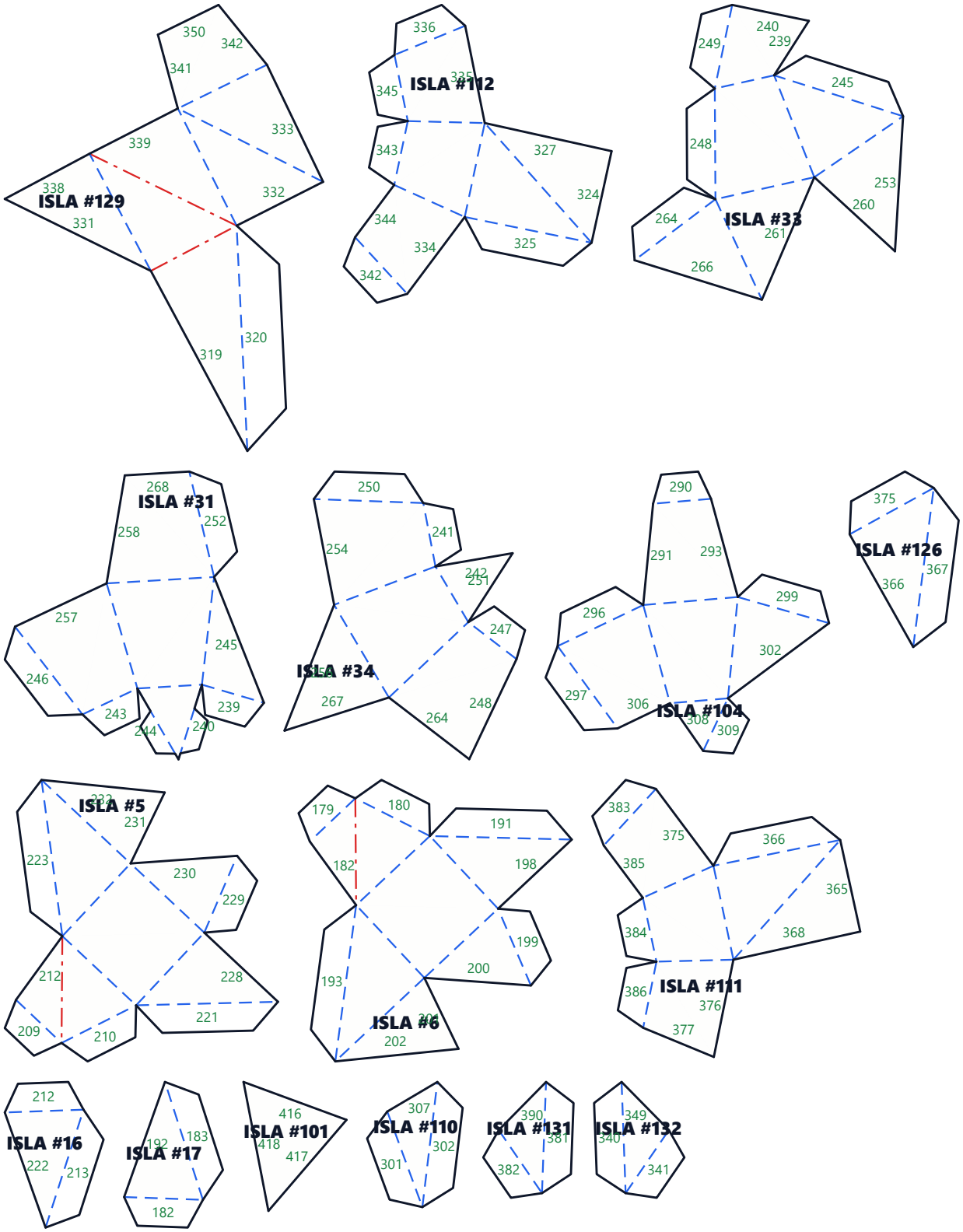
ISLA #129
ISLA #112
ISLA #33
ISLA #31
ISLA #34
ISLA #104
ISLA #126
ISLA #5
ISLA #6
ISLA #111
ISLA #16
ISLA #17
ISLA #101
ISLA #110
ISLA #131
ISLA #132

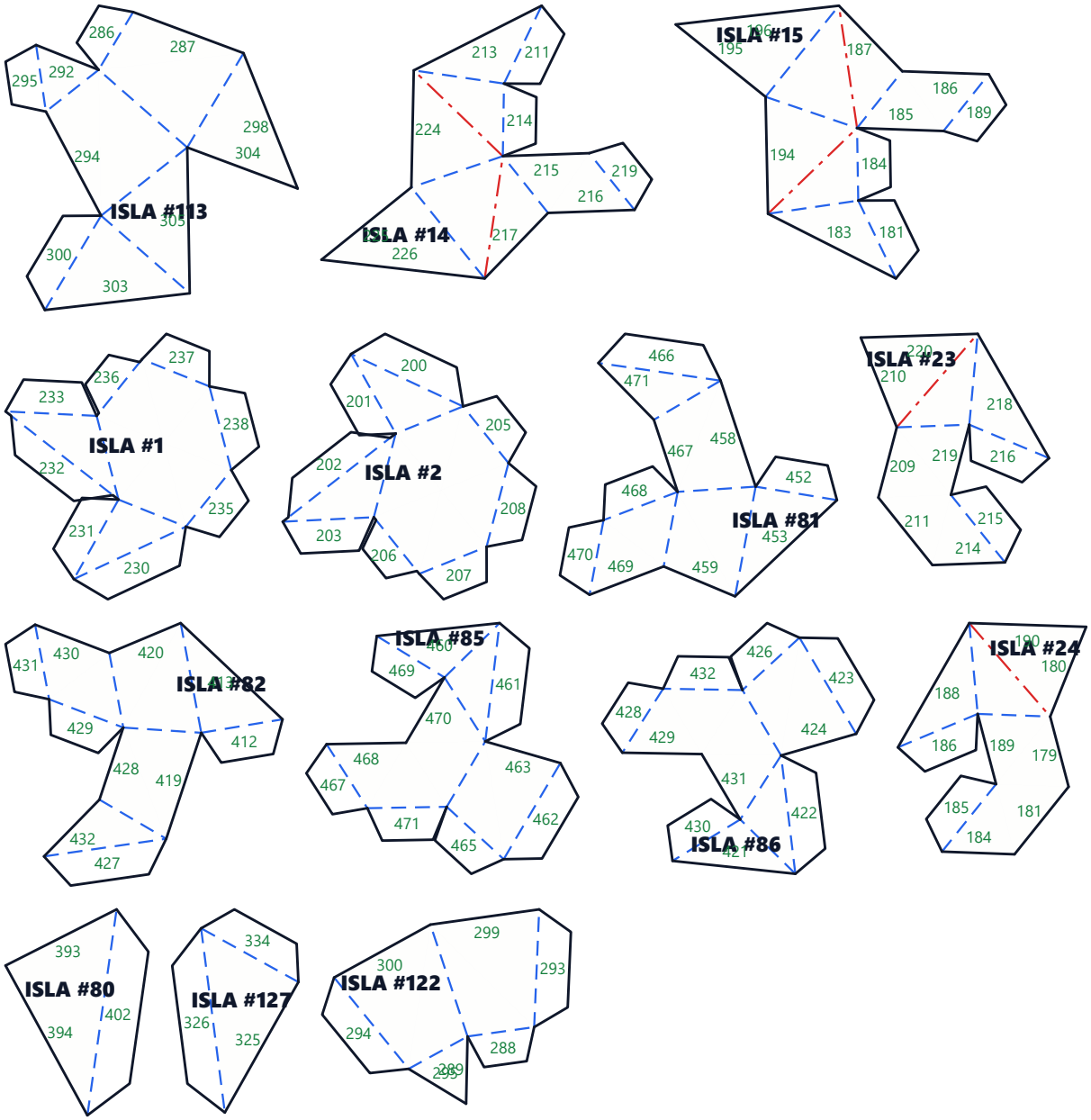
ISLA #113
286
287
295
292
298
304
294
305
300
303
ISLA #14
213
211
224
214
215
219
216
217
226
ISLA #15
196
195
187
186
185
189
194
184
183
181
ISLA #1
237
236
233
238
232
235
231
230
ISLA #2
200
201
205
202
208
203
206
207
ISLA #81
466
471
467
458
452
468
453
470
469
459
ISLA #23
220
210
218
209
219
216
211
215
214
ISLA #82
431
430
420
429
412
428
419
432
427
ISLA #85
460
469
461
470
468
463
467
471
462
465
ISLA #86
426
432
423
428
429
424
431
422
430
421
ISLA #24
190
180
188
186
189
179
185
181
184
ISLA #80
393
402
394
ISLA #127
334
326
325
ISLA #122
299
300
293
294
288
289

OSO-POLAR-4PATAS-HIELO — PLIEGO 15/28 · CARTULINA: ROJO BUFANDA

MODO GALERÍA CERO-TINTA EXTERIOR (IMPRIMIR EN REVERSO · M/V INVERTIDOS)

TESTIGO EXACTO: 50.00 mm (1:1)

FIBRA DEL PAPEL

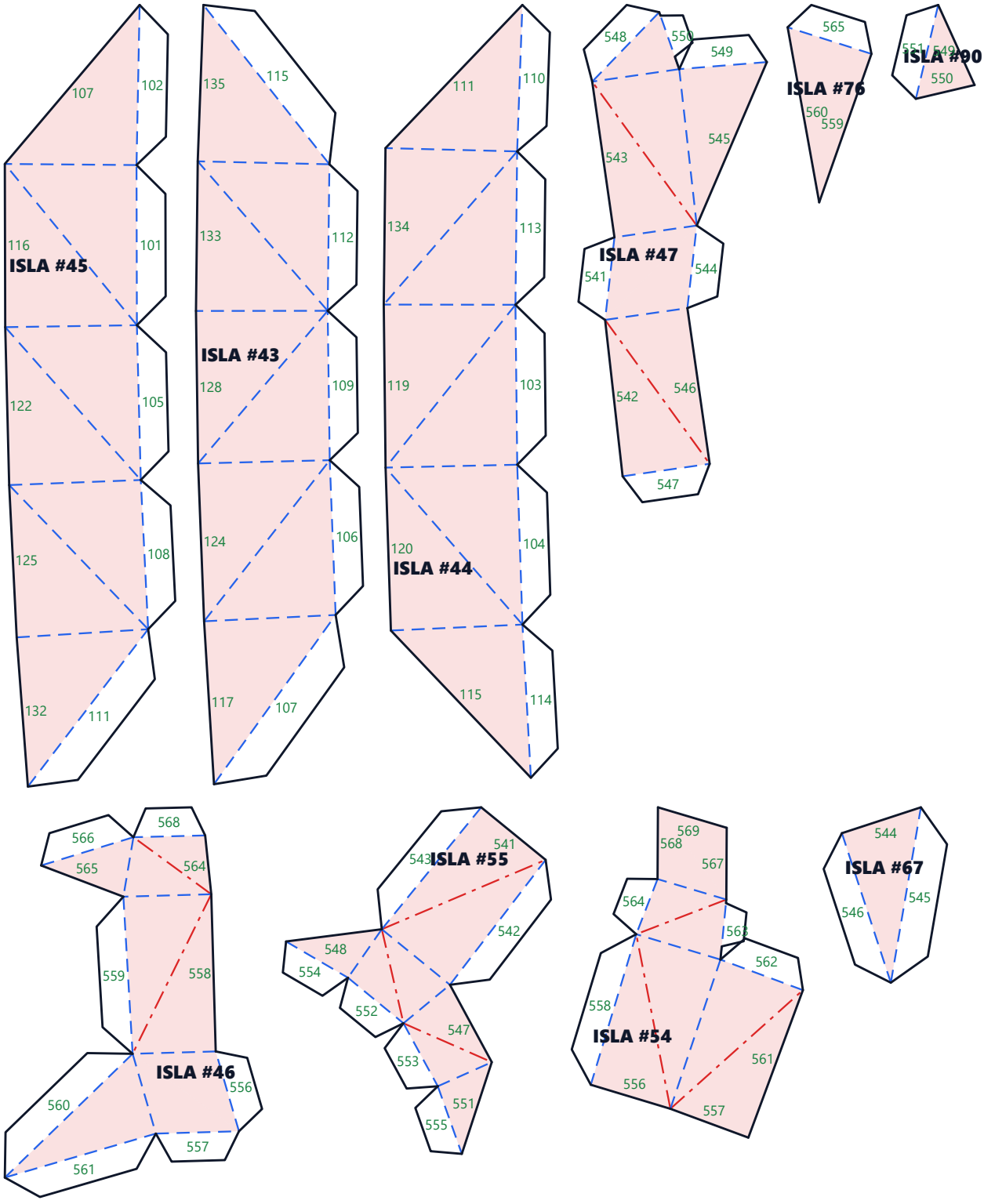

TESTIGO EXACTO: 50.00 mm (1:1)

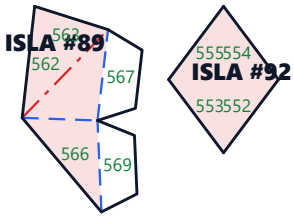

FIBRA DEL PAPEL

OSO-POLAR-4PATAS-HIELO — PLIEGO 17/28 · CARTULINA: AZUL HIELO DULCE

MODO GALERÍA CERO-TINTA EXTERIOR (IMPRIMIR EN REVERSO · M/V INVERTIDOS)

TESTIGO EXACTO: 50.00 mm (1:1)

FIBRA DEL PAPEL

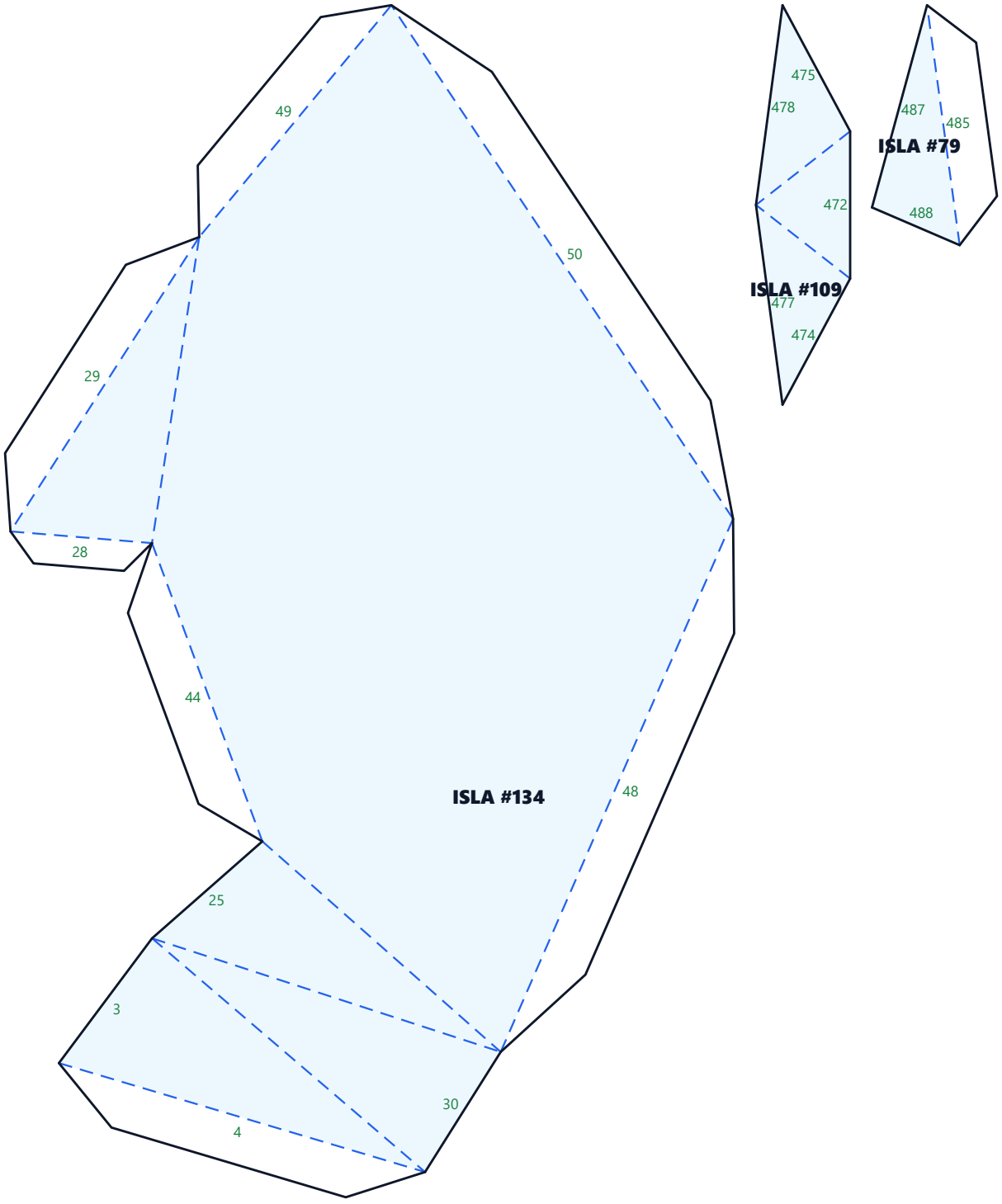

OSO-POLAR-4PATAS-HIELO — PLIEGO 18/28 · CARTULINA: AZUL HIELO DULCE

MODO GALERÍA CERO-TINTA EXTERIOR (IMPRIMIR EN REVERSO · M/V INVERTIDOS)

TESTIGO EXACTO: 50.00 mm (1:1)

FIBRA DEL PAPEL

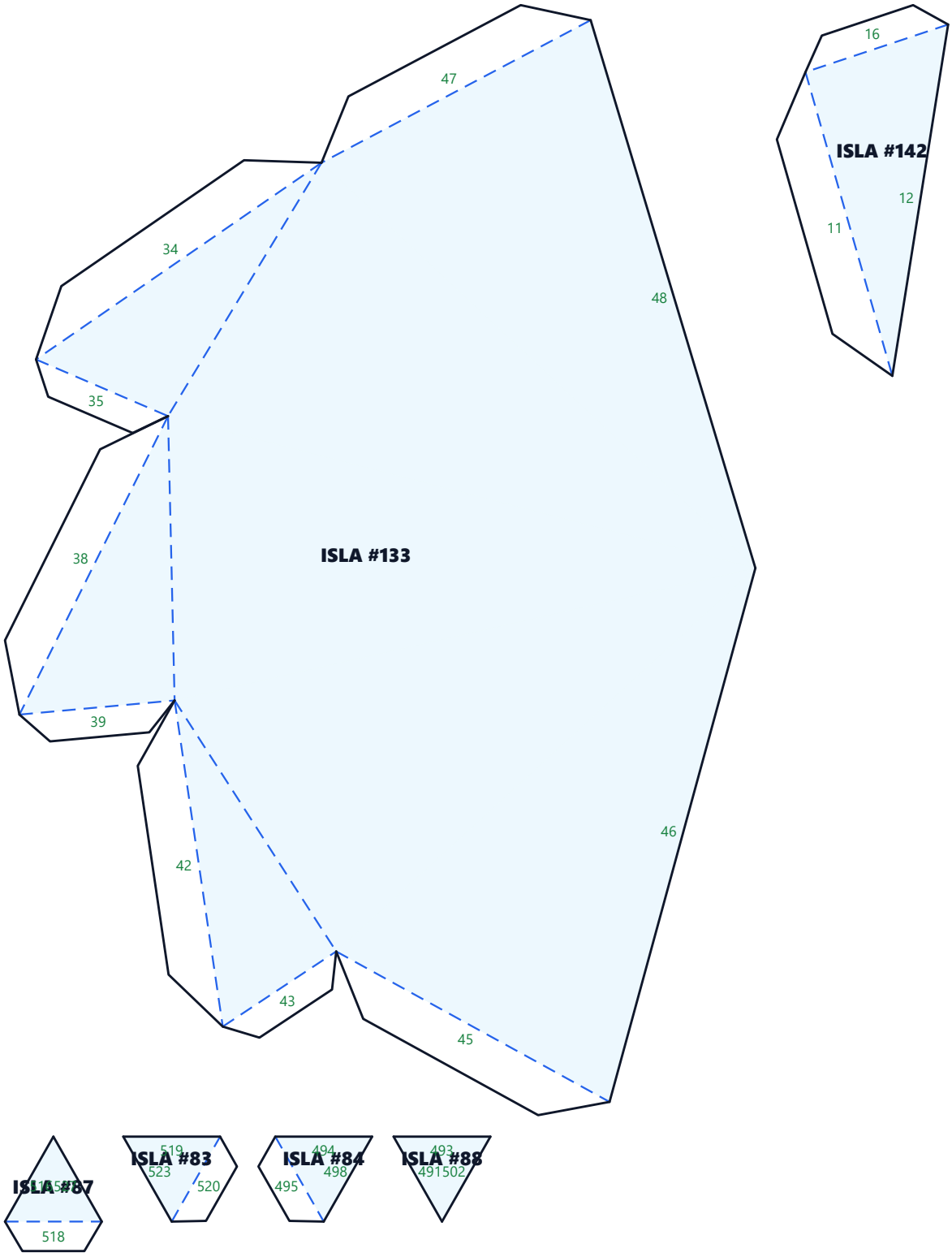

OSO-POLAR-4PATAS-HIELO — PLIEGO 19/28 · CARTULINA: AZUL HIELO DULCE

MODO GALERÍA CERO-TINTA EXTERIOR (IMPRIMIR EN REVERSO · M/V INVERTIDOS)

TESTIGO EXACTO: 50.00 mm (1:1)

FIBRA DEL PAPEL

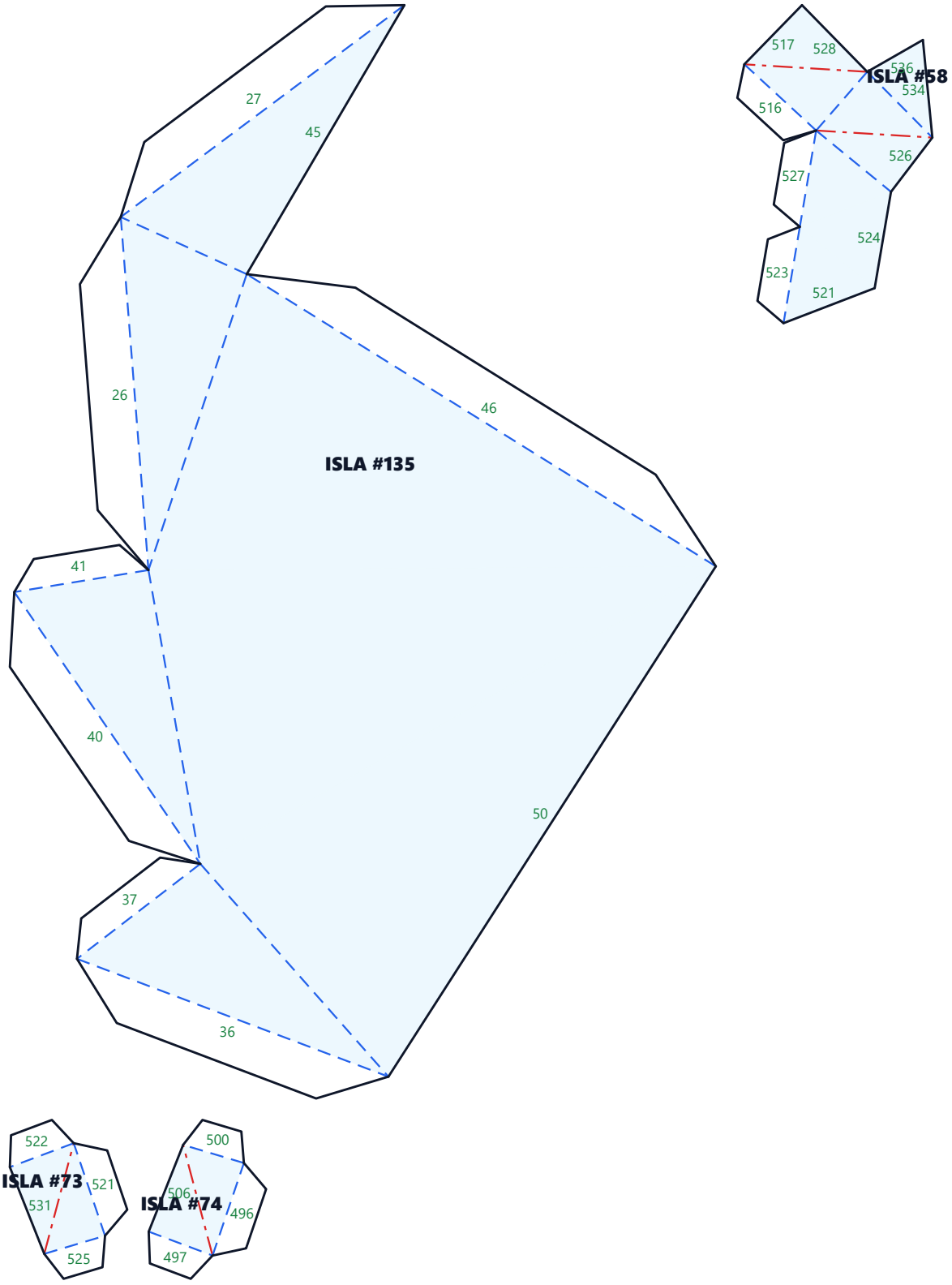

OSO-POLAR-4PATAS-HIELO — PLIEGO 20/28 · CARTULINA: AZUL HIELO DULCE

MODO GALERÍA CERO-TINTA EXTERIOR (IMPRIMIR EN REVERSO · M/V INVERTIDOS)

TESTIGO EXACTO: 50.00 mm (1:1)

FIBRA DEL PAPEL

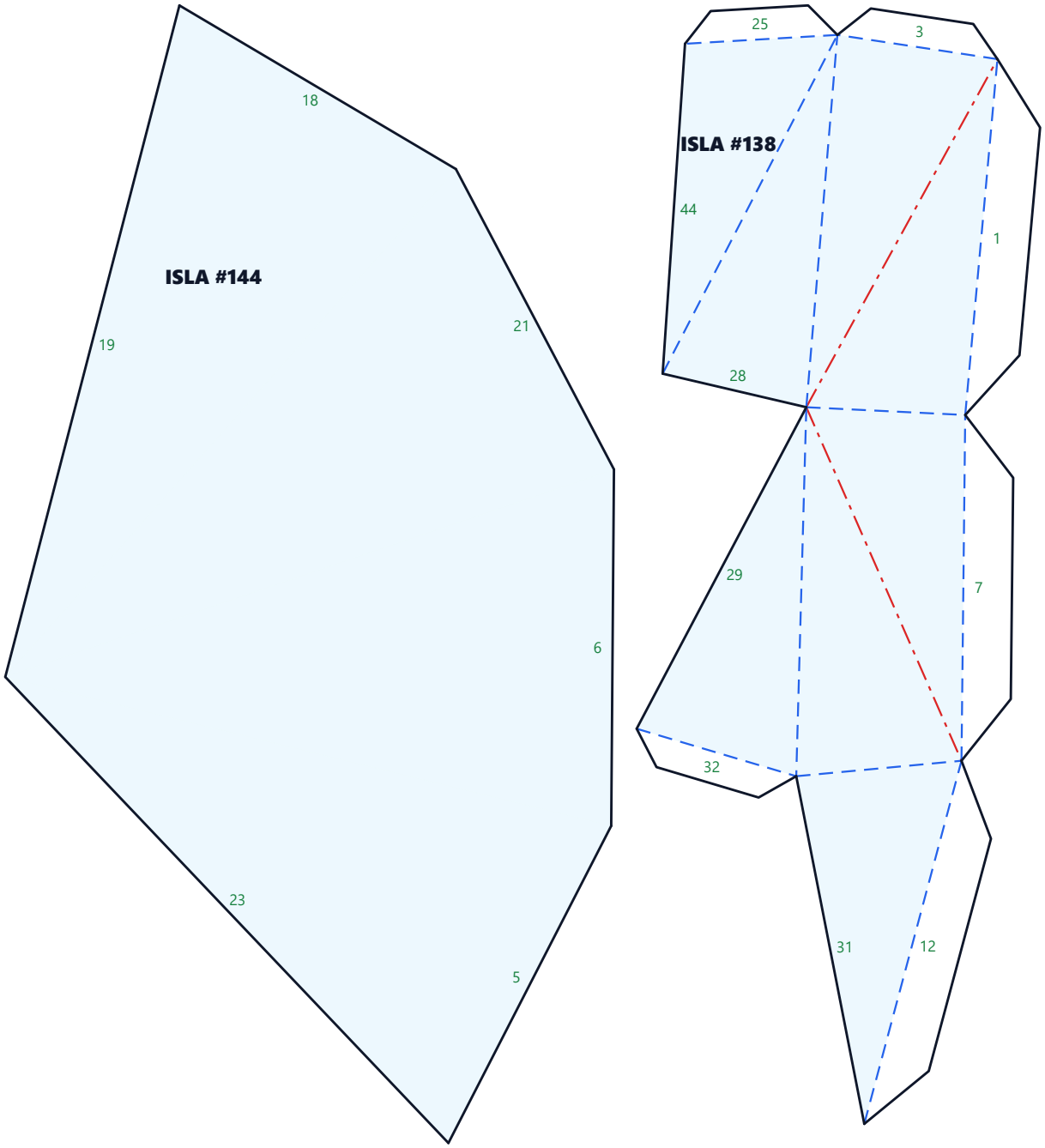

OSO-POLAR-4PATAS-HIELO — PLIEGO 21/28 · CARTULINA: AZUL HIELO DULCE

MODO GALERÍA CERO-TINTA EXTERIOR (IMPRIMIR EN REVERSO · M/V INVERTIDOS)

TESTIGO EXACTO: 50.00 mm (1:1)

FIBRA DEL PAPEL

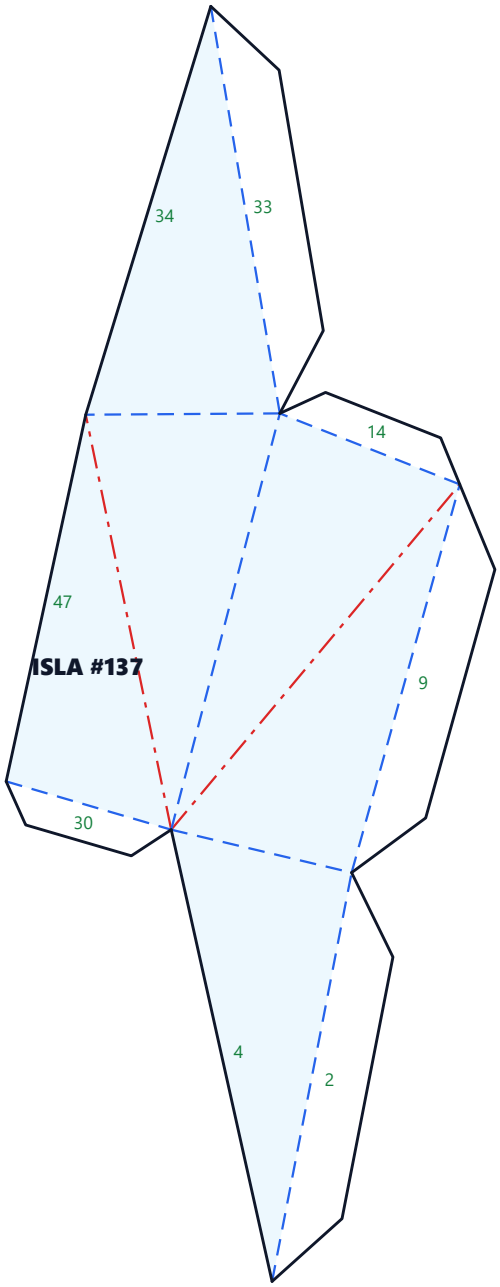

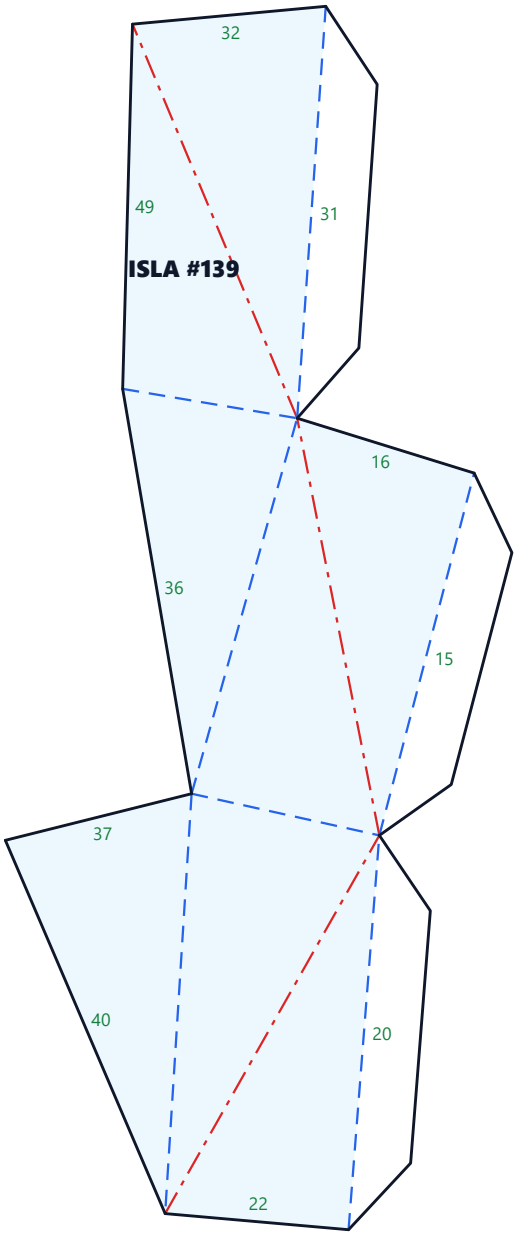

OSO-POLAR-4PATAS-HIELO — PLIEGO 22/28 · CARTULINA: AZUL HIELO DULCE

MODO GALERÍA CERO-TINTA EXTERIOR (IMPRIMIR EN REVERSO · M/V INVERTIDOS)

TESTIGO EXACTO: 50.00 mm (1:1)

FIBRA DEL PAPEL

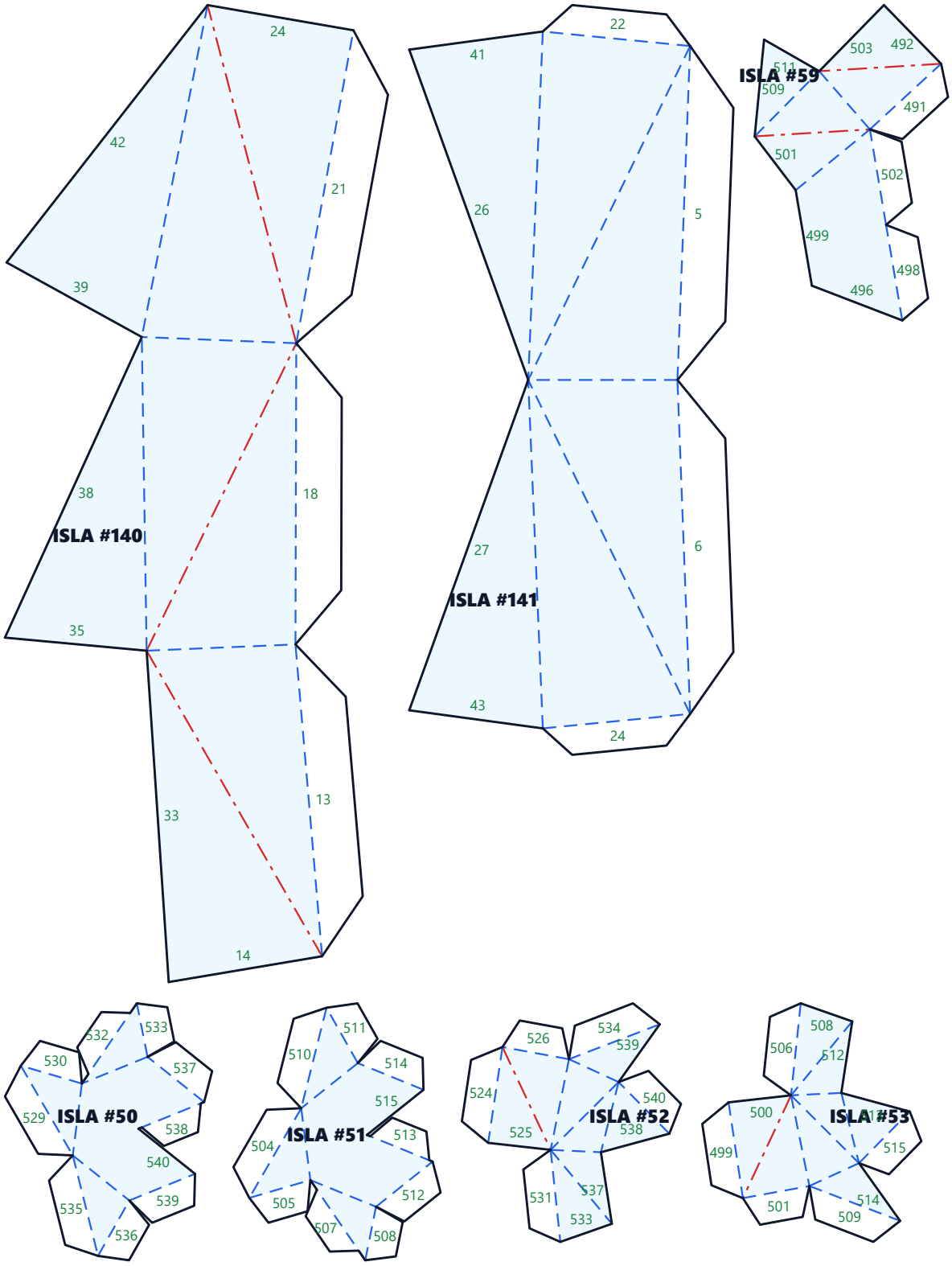

OSO-POLAR-4PATAS-HIELO — PLIEGO 23/28 · CARTULINA: AZUL HIELO DULCE

MODO GALERÍA CERO-TINTA EXTERIOR (IMPRIMIR EN REVERSO · M/V INVERTIDOS)

TESTIGO EXACTO: 50.00 mm (1:1)

FIBRA DEL PAPEL

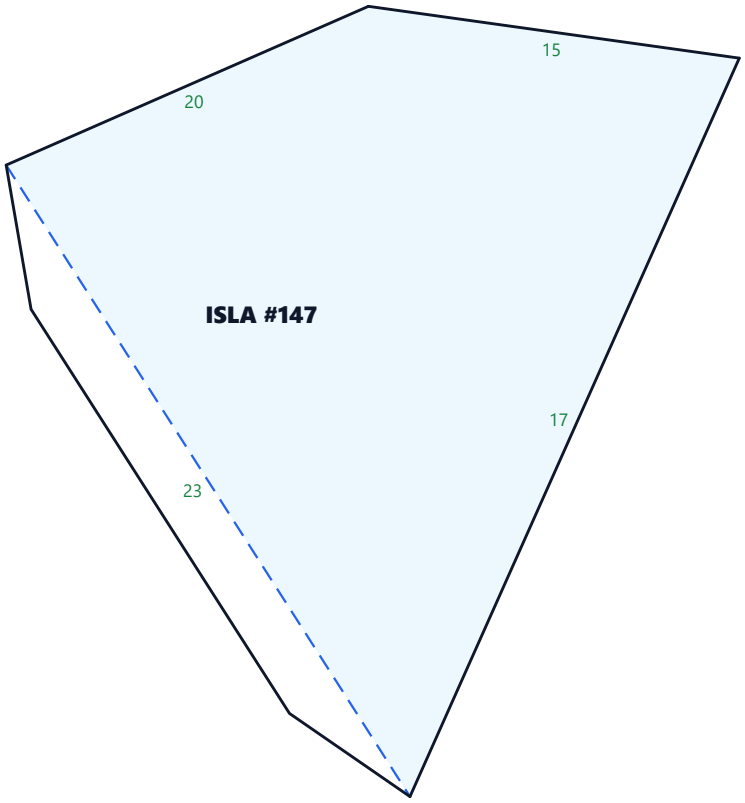

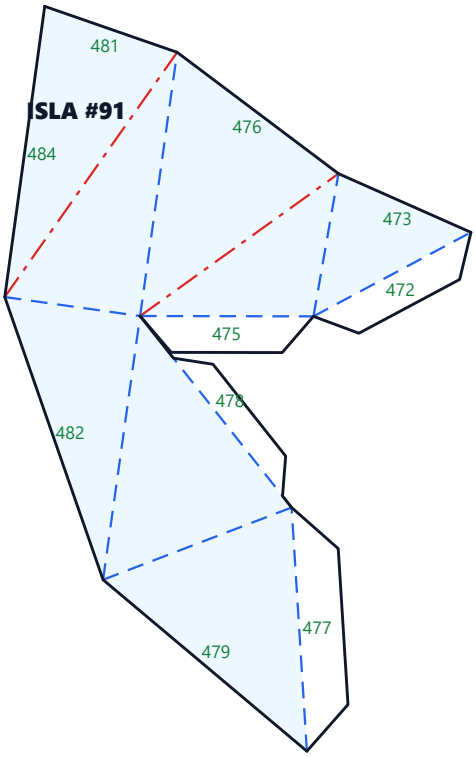

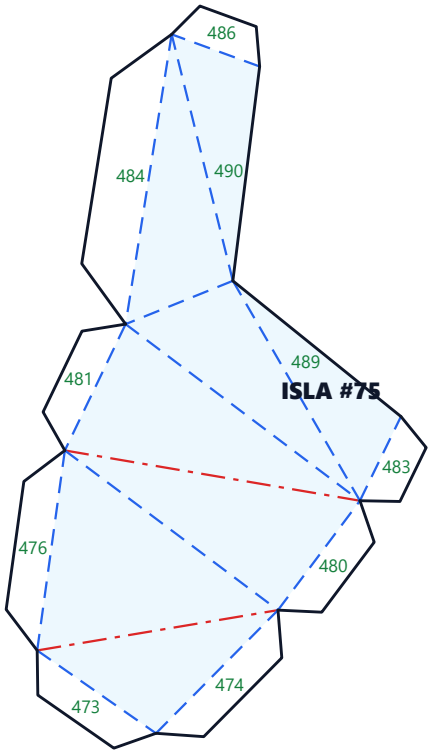

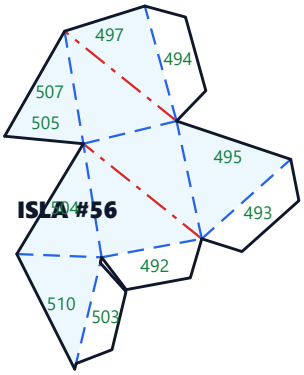

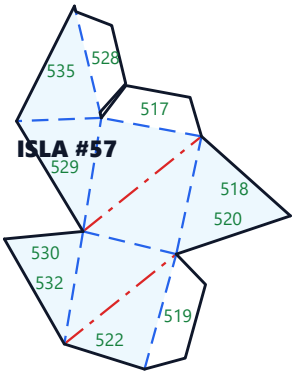

OSO-POLAR-4PATAS-HIELO — PLIEGO 24/28 · CARTULINA: AZUL HIELO DULCE

MODO GALERÍA CERO-TINTA EXTERIOR (IMPRIMIR EN REVERSO · M/V INVERTIDOS)

TESTIGO EXACTO: 50.00 mm (1:1)

FIBRA DEL PAPEL

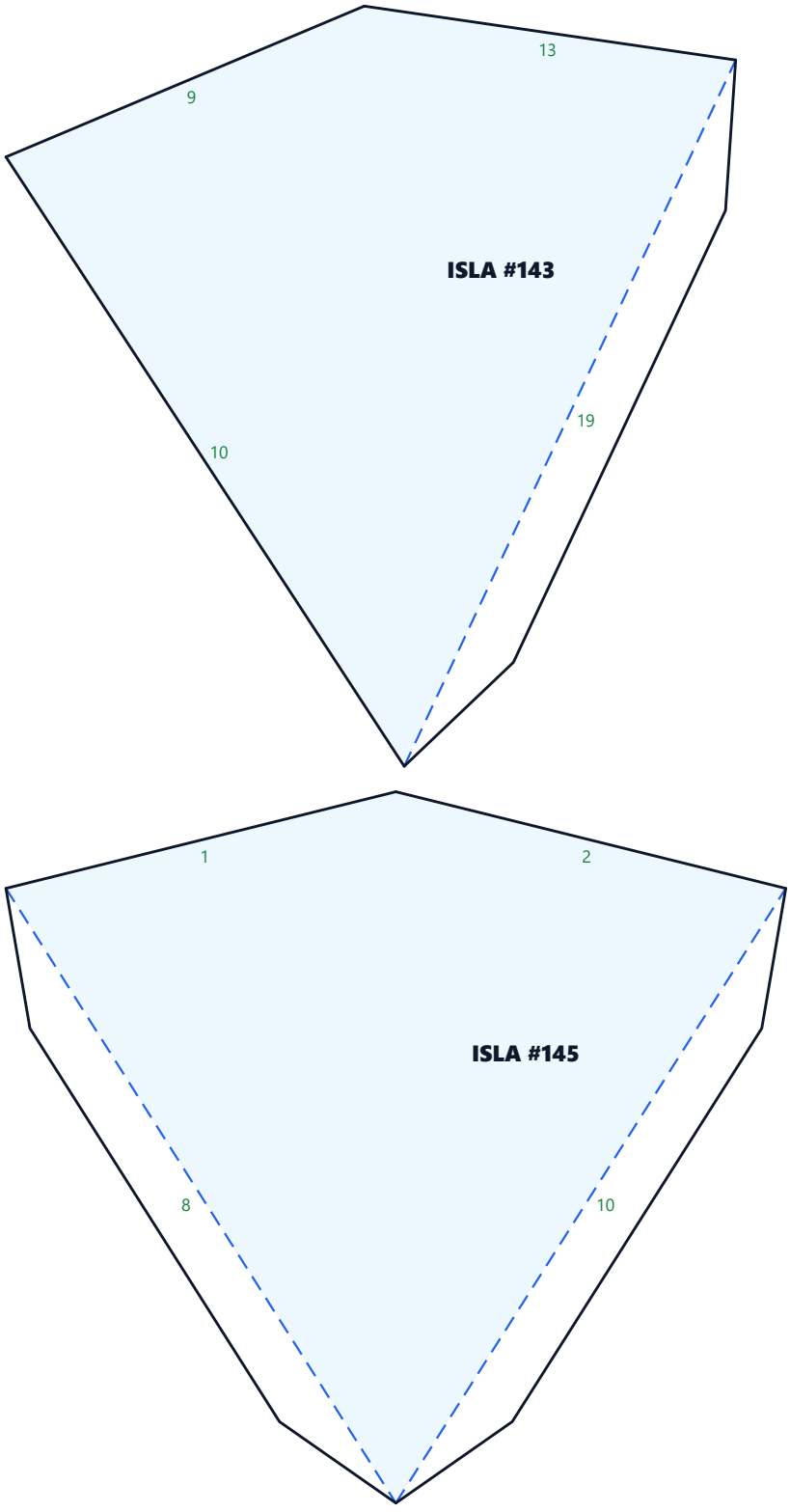

OSO-POLAR-4PATAS-HIELO — PLIEGO 25/28 · CARTULINA: AZUL HIELO DULCE

MODO GALERÍA CERO-TINTA EXTERIOR (IMPRIMIR EN REVERSO · M/V INVERTIDOS)

TESTIGO EXACTO: 50.00 mm (1:1)

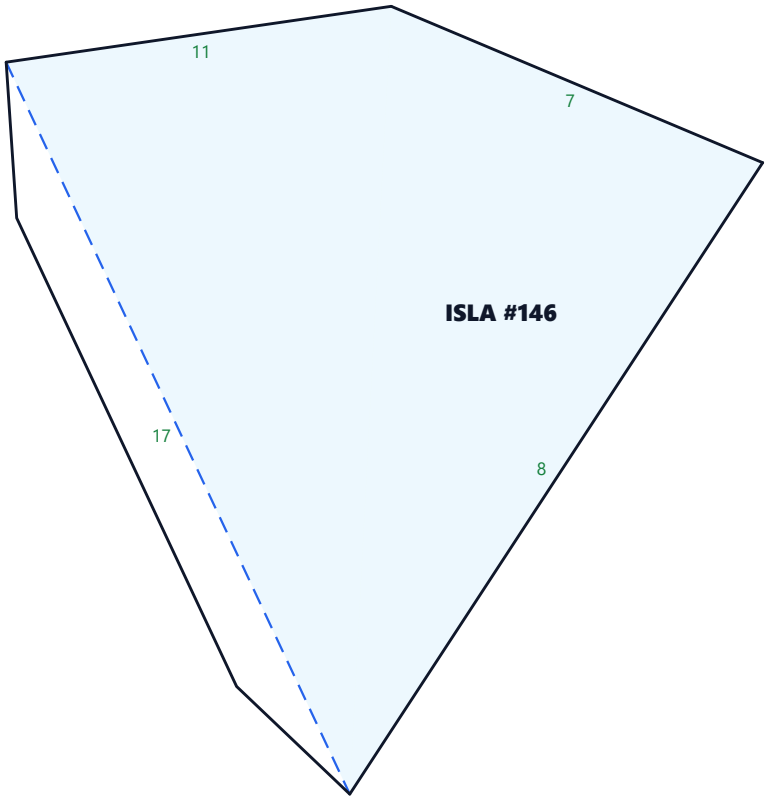

FIBRA DEL PAPEL

TESTIGO EXACTO: 50.00 mm (1:1)

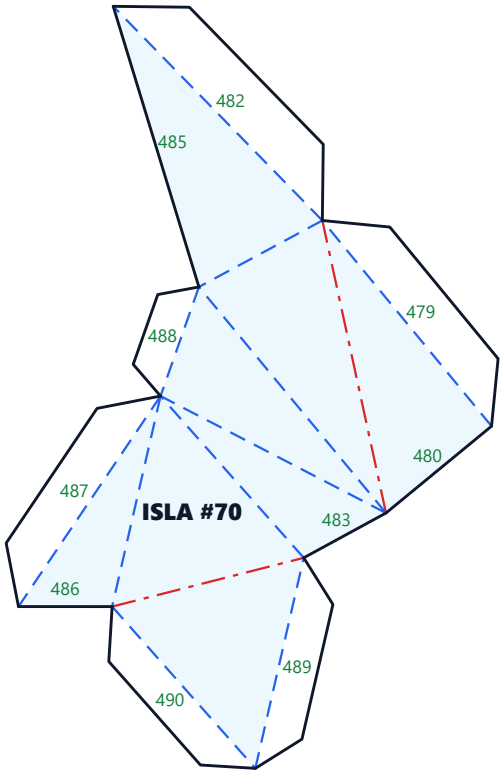

FIBRA DEL PAPEL

TESTIGO EXACTO: 50.00 mm (1:1)

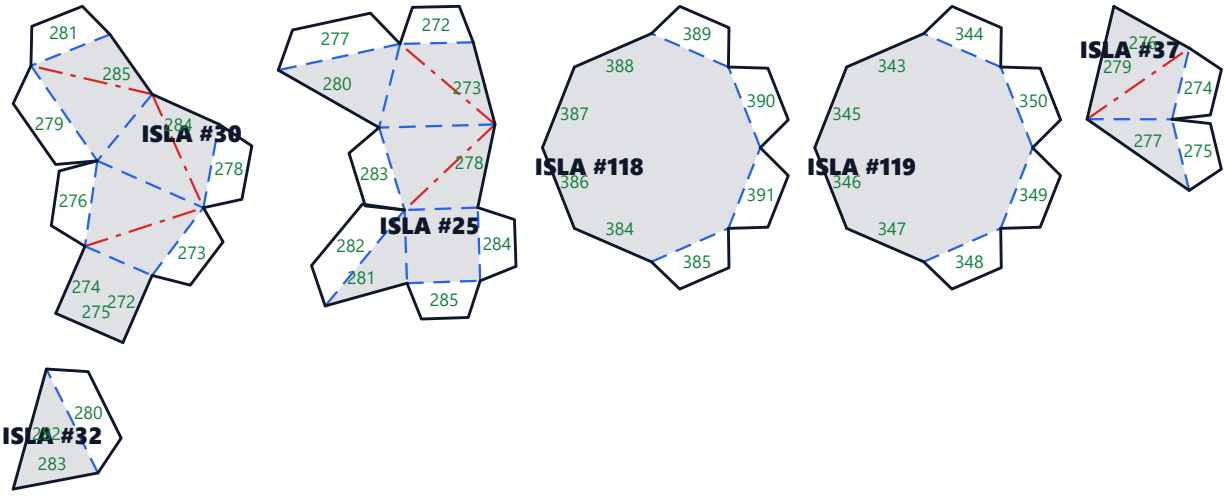

FIBRA DEL PAPEL

TESTIGO EXACTO: 50.00 mm (1:1)

1. JUEGO PRINCIPAL ESCALA 1:1 (BLANCO NIEVE / GRIS HIELO / NEGRO CARBÓN / ROSA MEJILLA O IMPRESIÓN A COLOR)



Aro Ojo Der. (18.16×20.18 mm)



Aro Ojo Izq. (18.16×20.18 mm)



Ojo Tierno Der. (13.62×15.64 mm)



Ojo Tierno Izq. (13.62×15.64 mm)



Destello Ojo Der. (4.63×4.63 mm)



Destello Ojo Izq. (4.63×4.63 mm)



Mejilla Rosada Der. (12.94×8.45 mm)



Mejilla Rosada Izq. (12.94×8.45 mm)

2. JUEGO DE REPUESTO EXTRA 1:1 (CORTESÍA DE TALLER)



Aro Ojo Der. (18.16×20.18 mm)



Aro Ojo Izq. (18.16×20.18 mm)



Ojo Tierno Der. (13.62×15.64 mm)



Ojo Tierno Izq. (13.62×15.64 mm)



Destello Ojo Der. (4.63×4.63 mm)



Destello Ojo Izq. (4.63×4.63 mm)



Mejilla Rosada Der. (12.94×8.45 mm)



Mejilla Rosada Izq. (12.94×8.45 mm)