Casita Pesebre Tierna de Belén con Dos Corderitos Mullidos y Estrella Regordeta — Guía Paso a Paso de Armado 3D (1/3)

185 Islas · 659 Pares 1↔1

Cartulina 220 gsm · Modo GALLERY_BACKSIDE_ZERO_INK (Imprimir plantillas al 100% en el reverso interior para 0% tinta exterior · Testigo = 50.00 mm)

---

1 Estrella Regordeta Dorada de 5 Puntas Suaves



Punteado: por armar · Atenuado: ya armado · Resaltado #ID: pegar en este paso

PASO 1 DE 7 · Pliego 23, Pliego 25, Pliego 30, Pliego 31

Estrella Regordeta Dorada de 5 Puntas Suaves

Isla #2, Isla #1, Isla #3, Isla #7, Isla #9, Isla #5, Isla #6, Isla #8, Isla #11, Isla #4, Isla #13, Isla #15, Isla #16, Isla #17, Isla #18, Isla #19, Isla #12, Isla #14, Isla #20, Isla #21, Isla #10, Isla #22, Isla #24, Isla #25, Isla #23, Isla #30, Isla #32, Isla #26, Isla #27, Isla #31, Isla #33, Isla #28, Isla #29, Isla #34, Isla #35, Isla #36, Isla #38

Oro Estrella (Estrella Regordeta 5 Puntas) · Paja Dorada (Techo Redondeado Mullido)

[MODO GALERÍA 0% TINTA · ESPEJADO M↔V] Recorta y pre-marca con regla y punzón las 37 islas de esta etapa (Pliegos 23, 25, 30, 31 · Oro Estrella (Estrella Regordeta 5 Puntas), Paja Dorada (Techo Redondeado Mullido)). Dobla montañas (rojo) y valles (azul) y une los 108 pares numerados 1↔1 activos (#282, #296, #297, #555, #556, #557, #558, #559, #560, #561, #562, #563, #564, #565 (+94 más)).

2 Techo Redondeado Mullido de Paja Dorada y Alero Cedro



Punteado: por armar · Atenuado: ya armado · Resaltado #ID: pegar en este paso

PASO 2 DE 7 · Pliego 1, Pliego 2, Pliego 3, Pliego 4, Pliego 5, Pliego 6, Pliego 7, Pliego 8, Pliego 9, Pliego 17, Pliego 21, Pliego 22, Pliego 23, Pliego 24, Pliego 28, Pliego 29

Techo Redondeado Mullido de Paja Dorada y Alero Cedro

Isla #37, Isla #40, Isla #43, Isla #39, Isla #41, Isla #42, Isla #44, Isla #46, Isla #47, Isla #48, Isla #45, Isla #49, Isla #50, Isla #52, Isla #53, Isla #63, Isla #66, Isla #67, Isla #71, Isla #55, Isla #51, Isla #54, Isla #60, Isla #61, Isla #74, Isla #72, Isla #57, Isla #73, Isla #75, Isla #76, Isla #77, Isla #78, Isla #56, Isla #79, Isla #80, Isla #81

Azul Cielo Sacro (Figuras Chibi Adorantes) · Madera Cedro (Columnas Redondas, Vigas y Cuna) · Paja Dorada (Techo Redondeado Mullido) · Piedra Arena Suave (Terraza y Ábside Redondeado)

[MODO GALERÍA 0% TINTA · ESPEJADO M↔V] Recorta y pre-marca con regla y punzón las 36 islas de esta etapa (Pliegos 1, 2, 3, 4, 5, 6, 7, 8, 9, 17, 21, 22, 23, 24, 28, 29 · Azul Cielo Sacro (Figuras Chibi Adorantes), Madera Cedro (Columnas Redondas, Vigas y Cuna), Paja Dorada (Techo Redondeado Mullido), Piedra Arena Suave (Terraza y Ábside Redondeado)). Dobla montañas (rojo) y valles (azul) y une los 108 pares numerados 1↔1 activos (#73, #74, #108, #115, #116, #119,

3 Ábside Curvo y Cuatro Columnas Redondas de Cedro

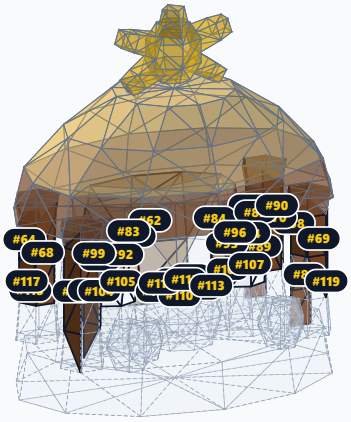

Punteado: por armar · Atenuado: ya armado · Resaltado #ID: pegar en este paso

PASO 3 DE 7 · Pliego 1, Pliego 2, Pliego 4, Pliego 5, Pliego 6, Pliego 7, Pliego 15, Pliego 18, Pliego 26, Pliego 27, Pliego 29, Pliego 32

Ábside Curvo y Cuatro Columnas Redondas de Cedro

Isla #82, Isla #83, Isla #84, Isla #85, Isla #58, Isla #59, Isla #64, Isla #69, Isla #90, Isla #68, Isla #70, Isla #91, Isla #94, Isla #62, Isla #92, Isla #93, Isla #96, Isla #99, Isla #65, Isla #86, Isla #101, Isla #102, Isla #105, Isla #106, Isla #104, Isla #107, Isla #108, Isla #109, Isla #110, Isla #111, Isla #112, Isla #113, Isla #88, Isla #89, Isla #115, Isla #117, Isla #119

Azul Cielo Sacro (Figuras Chibi Adorantes) · Blanco Lana (Corderitos Mullidos y Pañales) · Durazno Cálido (Caritas Chibi) · Madera Cedro (Columnas Redondas, Vigas y Cuna) · Piedra Arena Suave (Terraza y Ábside Redondeado)

[MODO GALERÍA 0% TINTA · ESPEJADO M↔V] Recorta y pre-marca con regla y punzón las 37 islas de esta etapa (Pliegos 1, 2, 4, 5, 6, 7, 15, 18, 26, 27, 29, 32 · Azul Cielo Sacro (Figuras Chibi Adorantes), Blanco Lana (Corderitos Mullidos y Pañales), Durazno Cálido (Caritas Chibi), Madera Cedro (Columnas Redondas, Vigas y Cuna), Piedra Arena Suave (Terraza y Ábside Redondeado)). Dobla montañas (rojo) y

Casita Pesebre Tierna de Belén con Dos Corderitos Mullidos y Estrella Regordeta — Guía Paso a Paso de Armado 3D (2/3)

185 Islas · 659 Pares 1↔1

Cartulina 220 gsm · Modo GALLERY_BACKSIDE_ZERO_INK (Imprimir plantillas al 100% en el reverso interior para 0% tinta exterior · Testigo = 50.00 mm)

PASO 4 DE 7 · Pliego 2, Pliego 3, Pliego 7, Pliego 8, Pliego 14, Pliego 16, Pliego 20, Pliego 24, Pliego 26, Pliego 27, Pliego 28, Pliego 32

4 Figuras Chibi Adorantes con Cabecitas Redondas

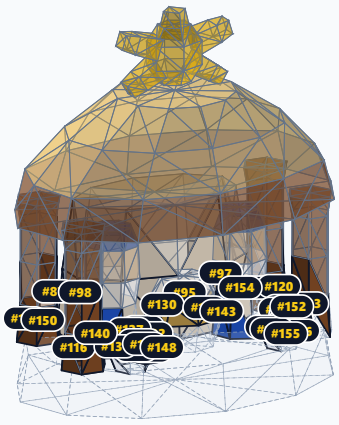

Punteado: por armar · Atenuado: ya armado · Resaltado #ID: pegar en este paso

Figuras Chibi Adorantes con Cabecitas Redondas

Isla #87, Isla #121, Isla #123, Isla #95, Isla #98, Isla #127, Isla #124, Isla #128, Isla #133, Isla #135, Isla #97, Isla #122, Isla #130, Isla #131, Isla #103, Isla #100, Isla #129, Isla #125, Isla #148, Isla #150, Isla #152, Isla #134, Isla #138, Isla #149, Isla #132, Isla #136, Isla #154, Isla #114, Isla #118, Isla #137, Isla #120, Isla #140, Isla #143, Isla #116, Isla #139, Isla #155

Azul Cielo Sacro (Figuras Chibi Adorantes) · Blanco Lana (Corderitos Mullidos y Pañales) · Durazno Cálido (Caritas Chibi) · Madera Cedro (Columnas Redondas, Vigas y Cuna) · Paja Dorada (Techo Redondeado Mullido) · Piedra Arena Suave (Terraza y Ábside Redondeado)

[MODO GALERÍA 0% TINTA · ESPEJADO M↔V] Recorta y pre-marca con regla y punzón las 36 islas de esta etapa (Pliegos 2, 3, 7, 8, 14, 16, 20, 24, 26, 27, 28, 32 · Azul Cielo Sacro (Figuras Chibi Adorantes), Blanco Lana (Corderitos Mullidos y Pañales), Durazno Cálido (Caritas Chibi), Madera Cedro (Columnas Redondas, Vigas y Cuna), Paja Dorada (Techo Redondeado Mullido), Piedra Arena Suave (Terraza y Ábside Redondeado)). Dobla montañas (rojo) y valles (azul) y une los

PASO 5 DE 7 · Pliego 1, Pliego 2, Pliego 3, Pliego 7, Pliego 8, Pliego 10, Pliego 11, Pliego 12, Pliego 13, Pliego 14, Pliego 15, Pliego 16, Pliego 19, Pliego 26, Pliego 27, Pliego 28, Pliego 29, Pliego 32

5 Pesebre Central y Dos Corderitos Blancos Mullidos



Punteado: por armar · Atenuado: ya armado · Resaltado #ID: pegar en este paso

Pesebre Central y Dos Corderitos Blancos Mullidos

Isla #126, Isla #159, Isla #141, Isla #142, Isla #144, Isla #145, Isla #160, Isla #161, Isla #162, Isla #156, Isla #147, Isla #157, Isla #146, Isla #153, Isla #151, Isla #158, Isla #163, Isla #164, Isla #168, Isla #169, Isla #170, Isla #171, Isla #172, Isla #173, Isla #174, Isla #175, Isla #176, Isla #165, Isla #167, Isla #166, Isla #179, Isla #177, Isla #178, Isla #180, Isla #181, Isla #182, Isla #183

Azul Cielo Sacro (Figuras Chibi Adorantes) · Blanco Lana (Corderitos Mullidos y Pañales) · Durazno Cálido (Caritas Chibi) · Madera Cedro (Columnas Redondas, Vigas y Cuna) · Piedra Arena Suave (Terraza y Ábside Redondeado)

[MODO GALERÍA 0% TINTA · ESPEJADO M↔V] Recorta y pre-marca con regla y punzón las 37 islas de esta etapa (Pliegos 1, 2, 3, 7, 8, 10, 11, 12, 13, 14, 15, 16, 19, 26, 27, 28, 29, 32 · Azul Cielo Sacro (Figuras Chibi Adorantes), Blanco Lana (Corderitos Mullidos y Pañales), Durazno Cálido (Caritas Chibi), Madera Cedro (Columnas Redondas, Vigas y Cuna), Piedra Arena Suave (Terraza y Ábside Redondeado)). Dobla montañas (rojo) y valles (azul) y une los 163 pares numerados

6 Cierre Final por la Terraza Plana de Piedra Arena

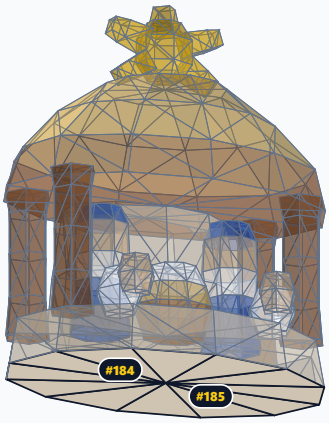

Punteado: por armar · Atenuado: ya armado · Resaltado #ID: pegar en este paso

PASO 6 DE 7 · Pliego 11, Pliego 12

Cierre Final por la Terraza Plana de Piedra Arena

Isla #184, Isla #185

Piedra Arena Suave (Terraza y Ábside Redondeado)

[MODO GALERÍA 0% TINTA · ESPEJADO M↔V] Recorta y pre-marca con regla y punzón las 2 islas de esta etapa (Pliegos 11, 12 · Piedra Arena Suave (Terraza y Ábside Redondeado)). Aplica cola blanca PVA fina en los pares de cierre basal (#1, #2, #5, #6, #9, #10, #11, #13, #15, #18, #19, #21, #24, #28) y apoya la escultura sobre mesa plana 45 s para sellarla sin encierro de dedos.

Casita Pesebre Tierna de Belén con Dos Corderitos Mullidos y Estrella Regordeta — Guía Paso a Paso de Armado 3D (3/3)

Cartulina 220 gsm · Modo GALLERY_BACKSIDE_ZERO_INK (Imprimir plantillas al 100% en el reverso interior para 0% tinta exterior · Testigo = 50.00 mm)

185 Islas · 659 Pares 1↔1

7 Acabado Expresivo Alta Definición 1:1: Apliques Simétricos

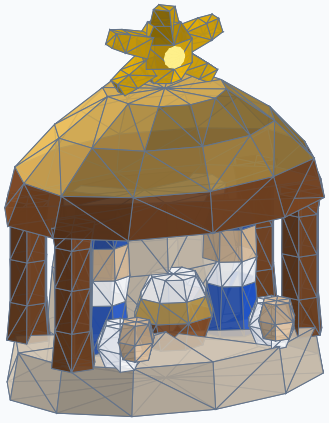

Punteado: por armar · Atenuado: ya armado · Resaltado #ID: pegar en este paso

PASO 7 DE 7 · Pliego 33

Acabado Expresivo Alta Definición 1:1: Apliques Simétricos

Piezas Faciales 1:1 | Hoja de Apliques 1:1 a Color (+ Repuesto)

Recorta desde el Pliego de Apliques 1:1 los detalles simétricos finales (Brillo Estrella) y pégalos con un punto mínimo de cola PVA guiándote por el eje central X=0.

TESTIGO EXACTO: 50.00 mm (1:1)

FIBRA DEL PAPEL

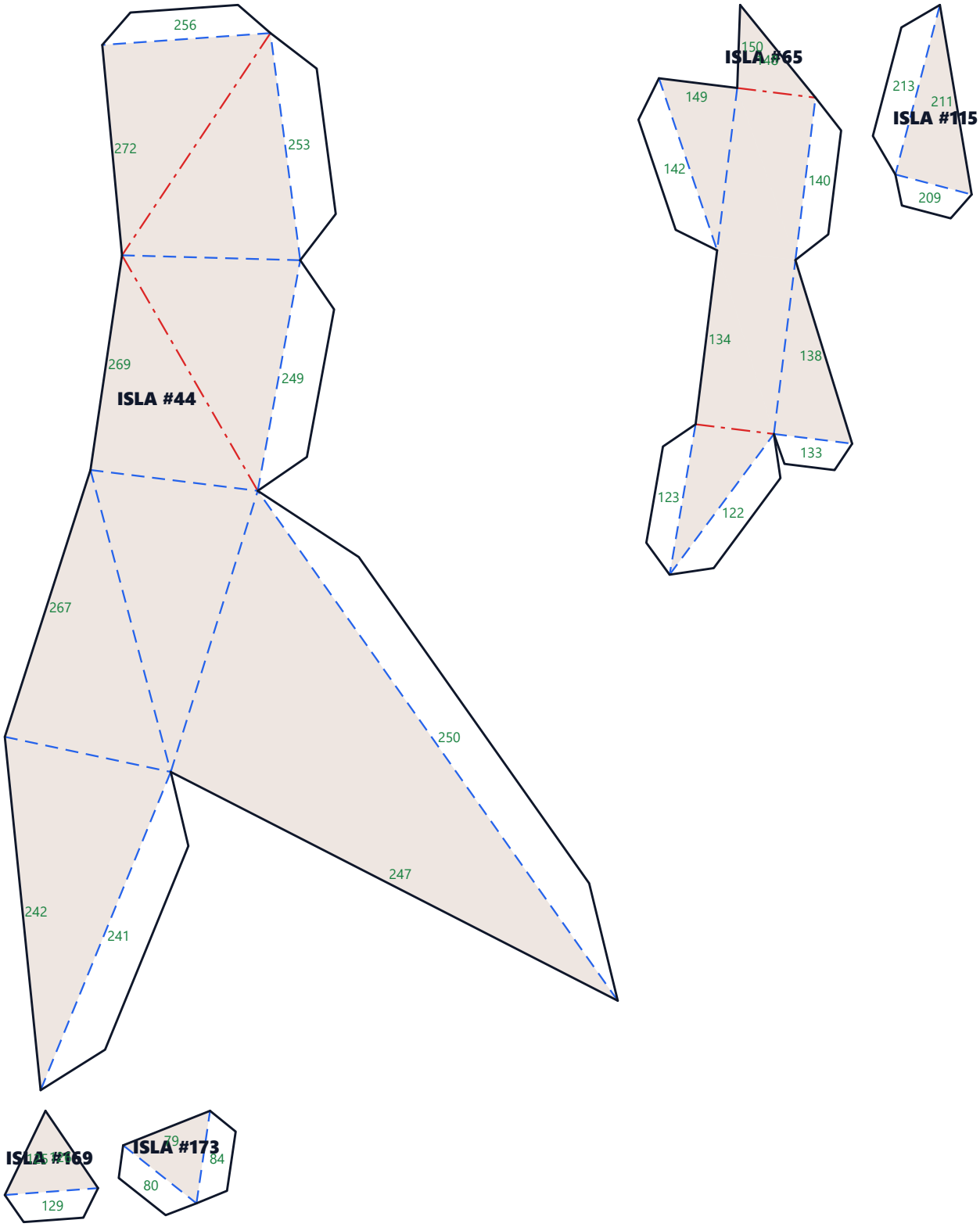

TESTIGO EXACTO: 50.00 mm (1:1)

FIBRA DEL PAPEL

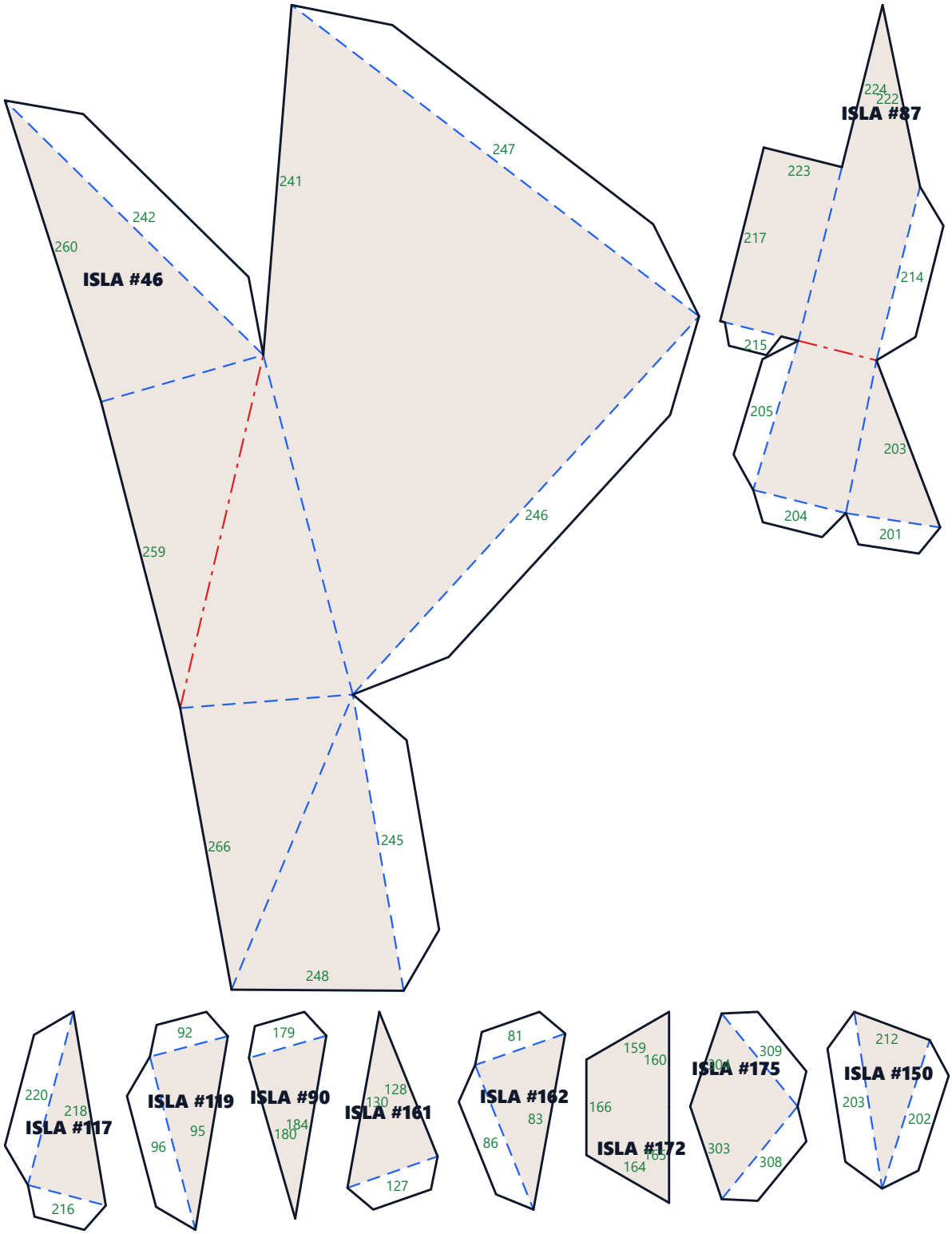

TESTIGO EXACTO: 50.00 mm (1:1)

FIBRA DEL PAPEL



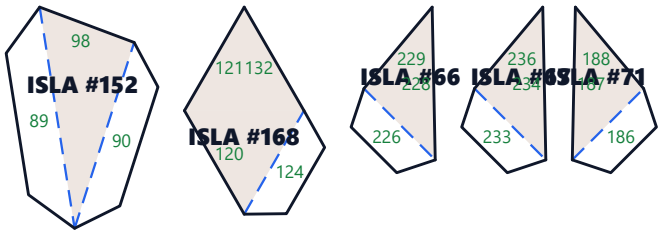

TESTIGO EXACTO: 50.00 mm (1:1)

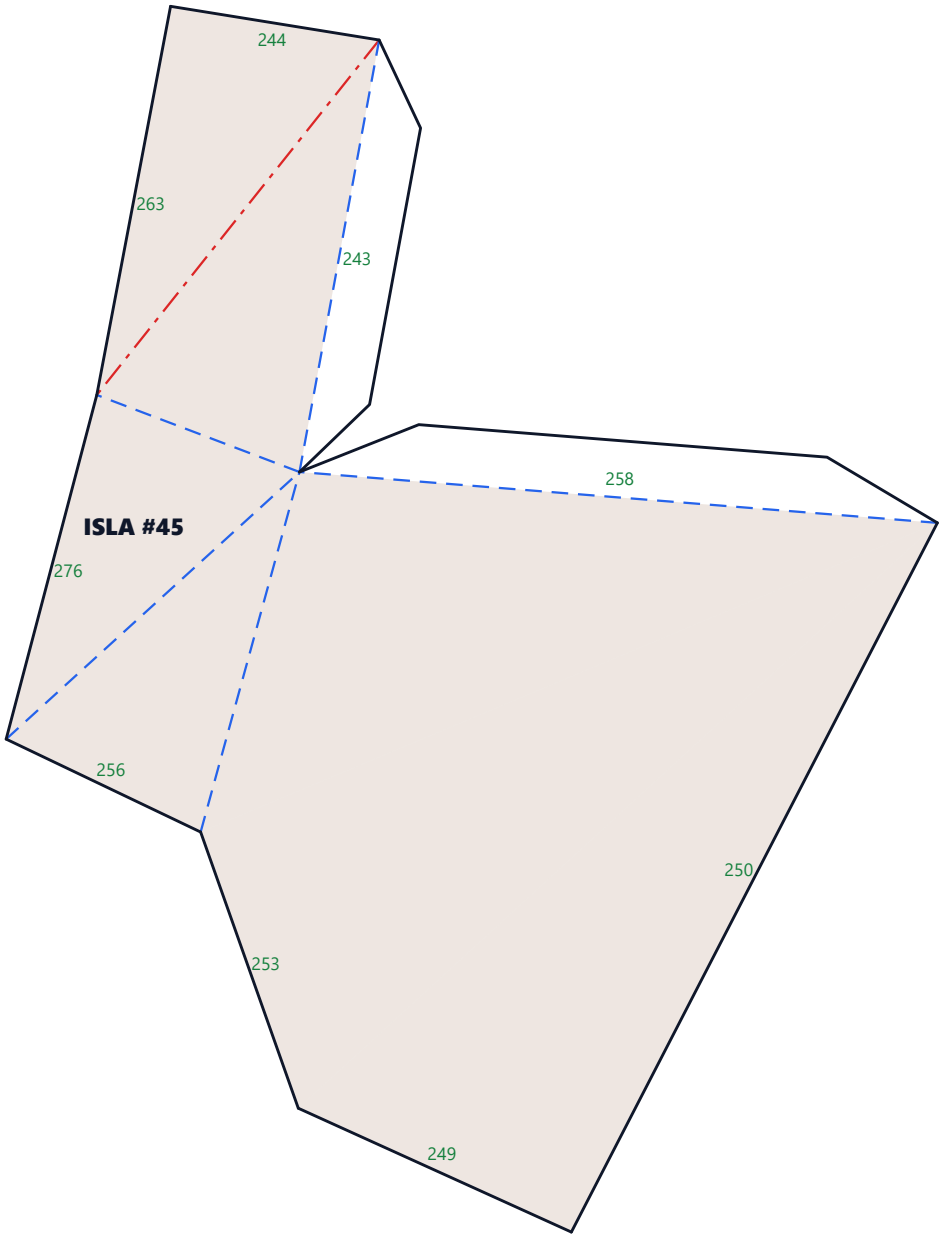

FIBRA DEL PAPEL

TESTIGO EXACTO: 50.00 mm (1:1)

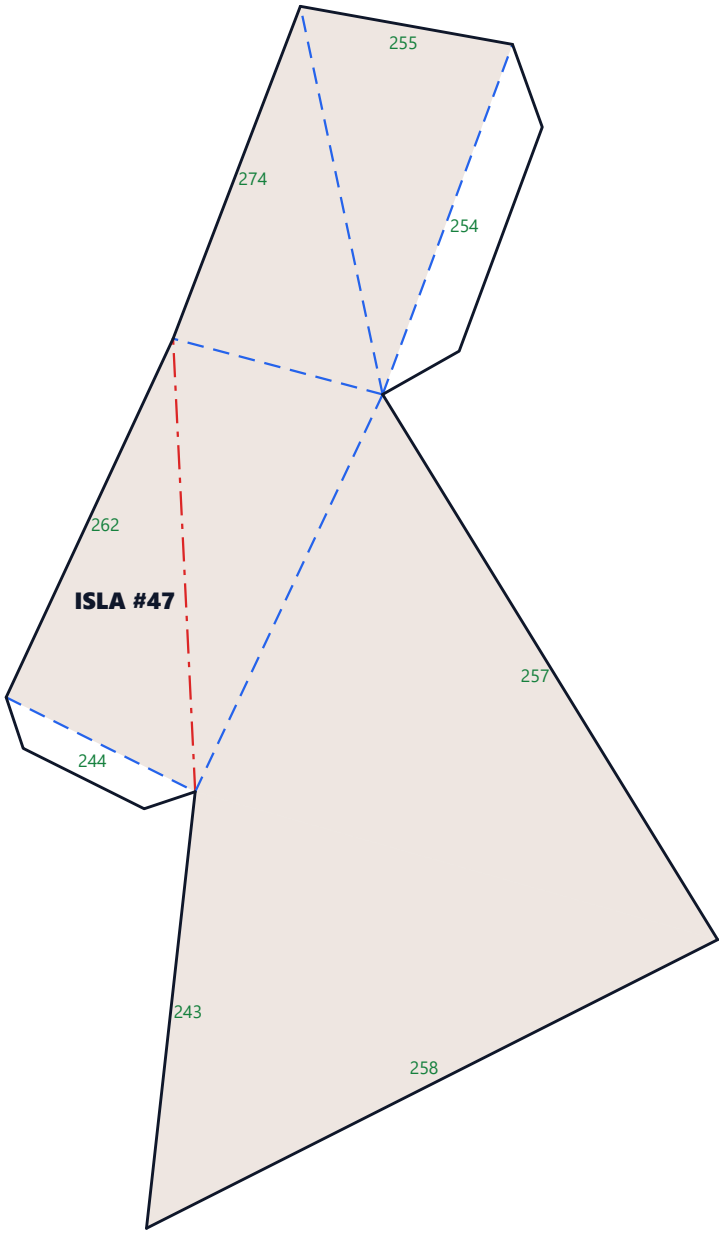

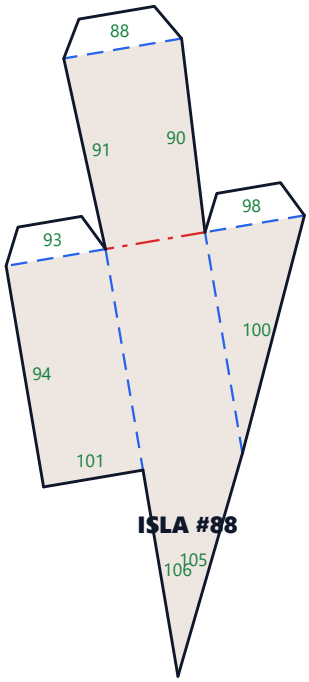

FIBRA DEL PAPEL

TESTIGO EXACTO: 50.00 mm (1:1)

FIBRA DEL PAPEL

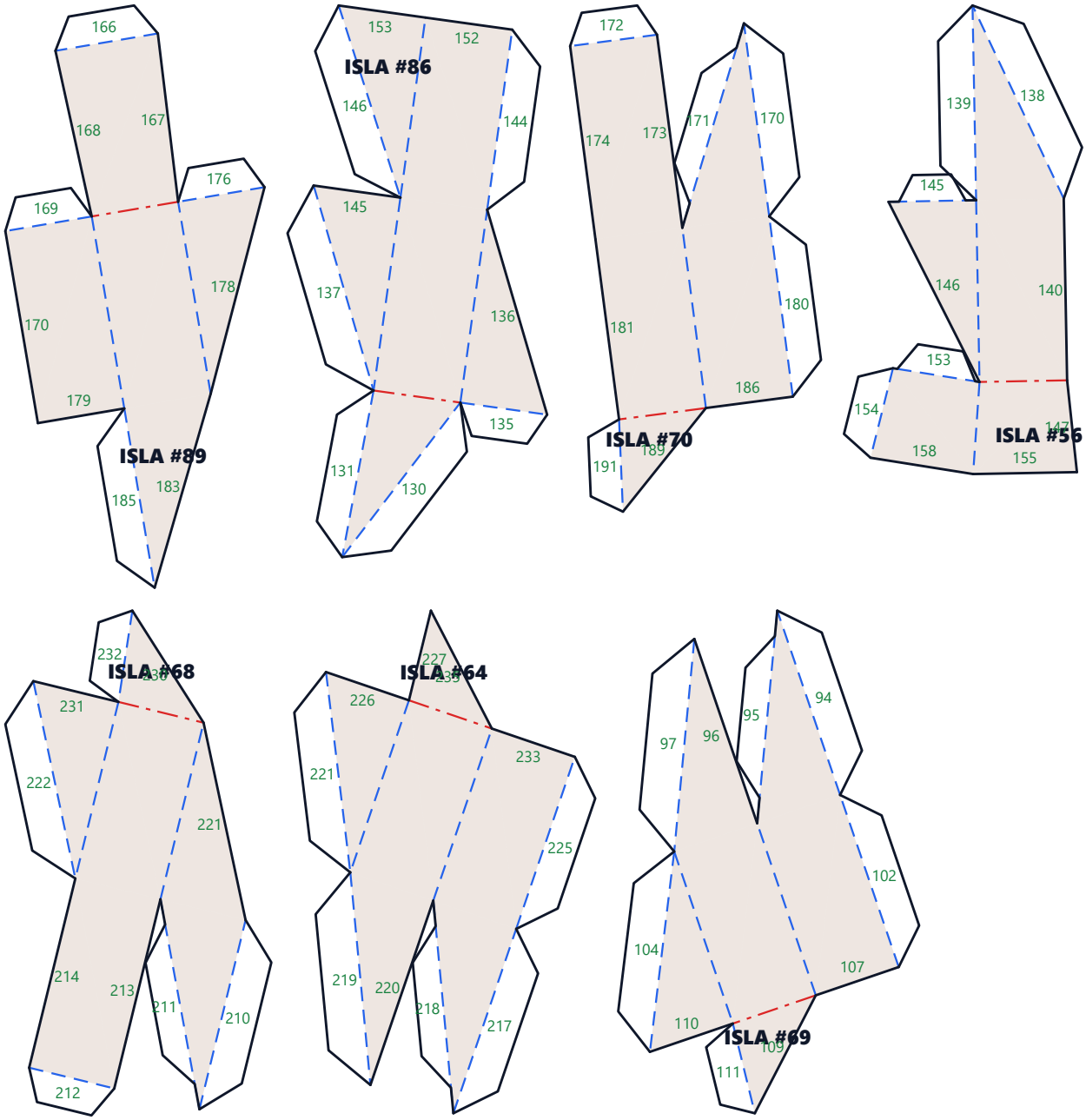

TESTIGO EXACTO: 50.00 mm (1:1)

FIBRA DEL PAPEL

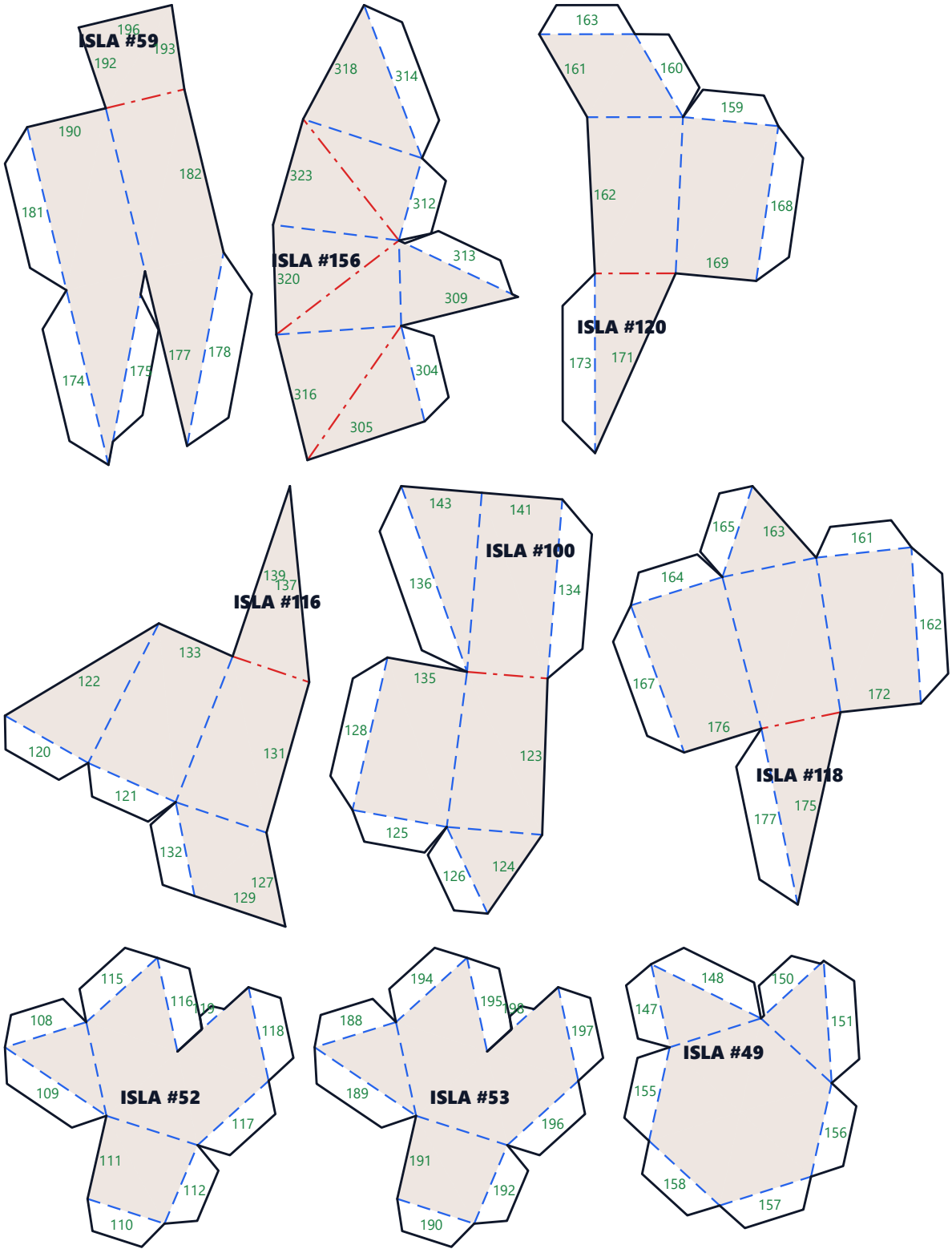

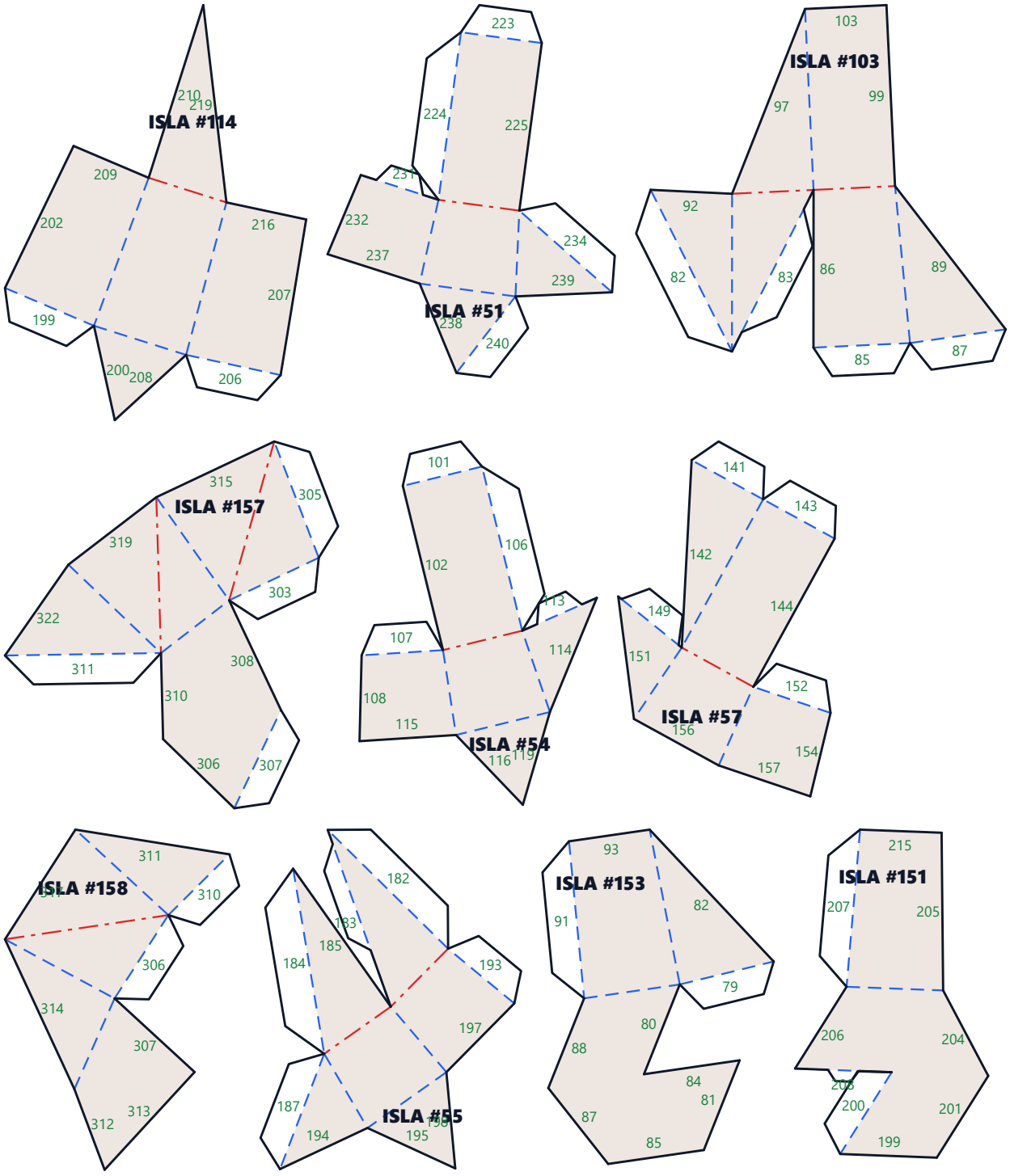
ISLA #114
210
219
209
202
216
207
199
200
208
206
223
224
225
231
232
234
237
239
ISLA #51
238
240
103
ISLA #103
97
99
92
82
83
86
89
85
87
315
ISLA #157
305
319
303
322
311
308
310
306
307
101
106
102
113
107
114
108
115
ISLA #54
116
119
141
143
142
144
149
151
152
ISLA #57
156
154
157
311
ISLA #158
310
306
314
307
312
313
182
183
185
184
193
197
187
ISLA #55
194
195
93
ISLA #153
91
82
79
80
88
84
81
87
85
215
ISLA #151
207
205
206
204
200
201
199

TESTIGO EXACTO: 50.00 mm (1:1)

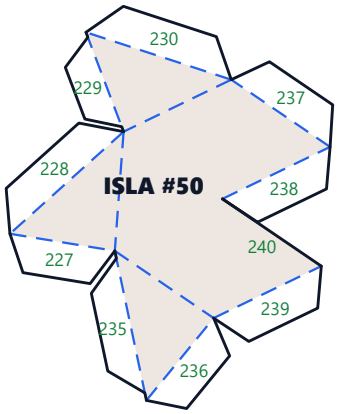

FIBRA DEL PAPEL

TESTIGO EXACTO: 50.00 mm (1:1)

FIBRA DEL PAPEL

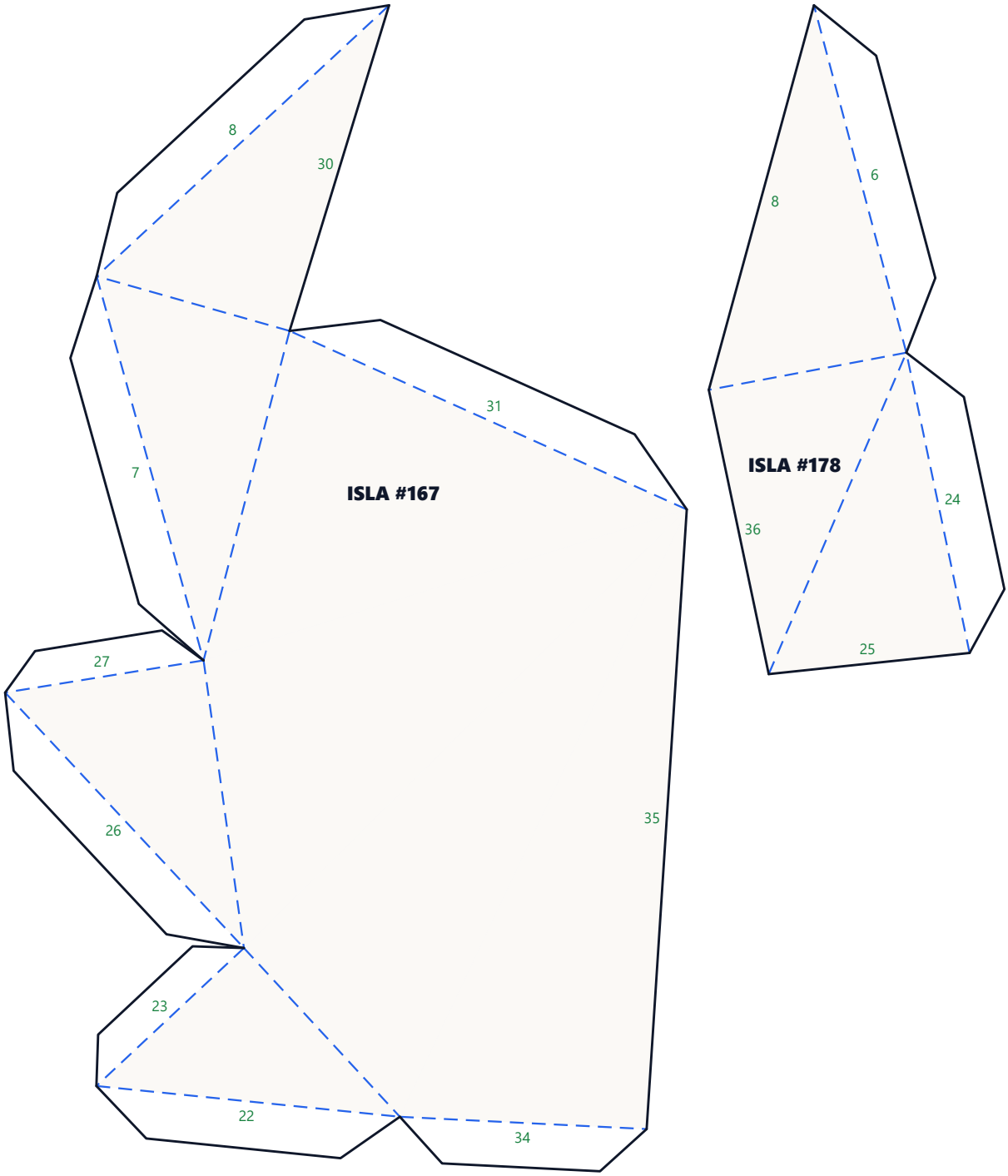

PESEBRE-BELEN-VIGAS-HD — PLIEGO 11/33 · CARTULINA: PIEDRA ARENA SUAVE

MODO GALERÍA CERO-TINTA EXTERIOR (IMPRIMIR EN REVERSO · M/V INVERTIDOS)

TESTIGO EXACTO: 50.00 mm (1:1)

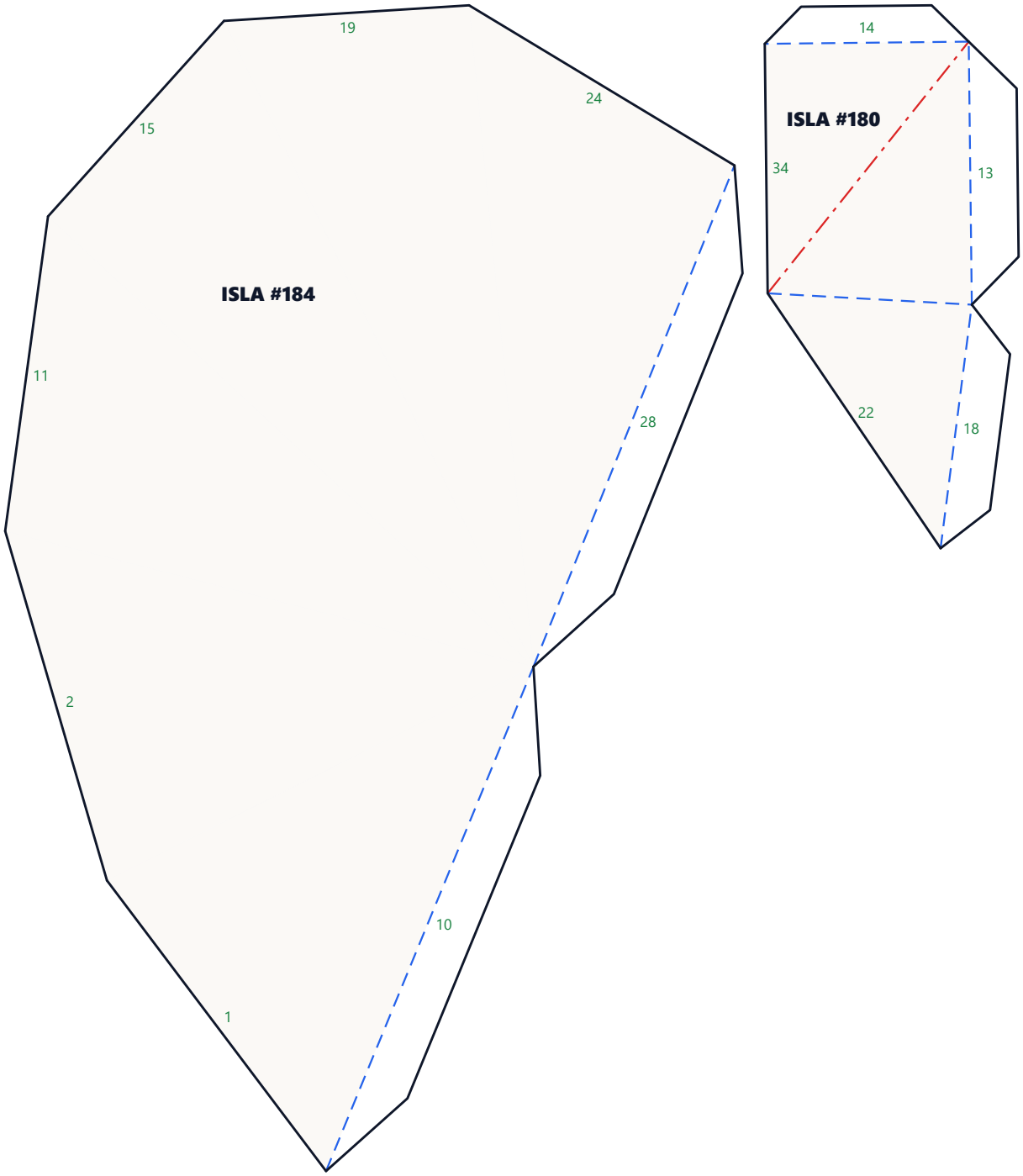

FIBRA DEL PAPEL

TESTIGO EXACTO: 50.00 mm (1:1)

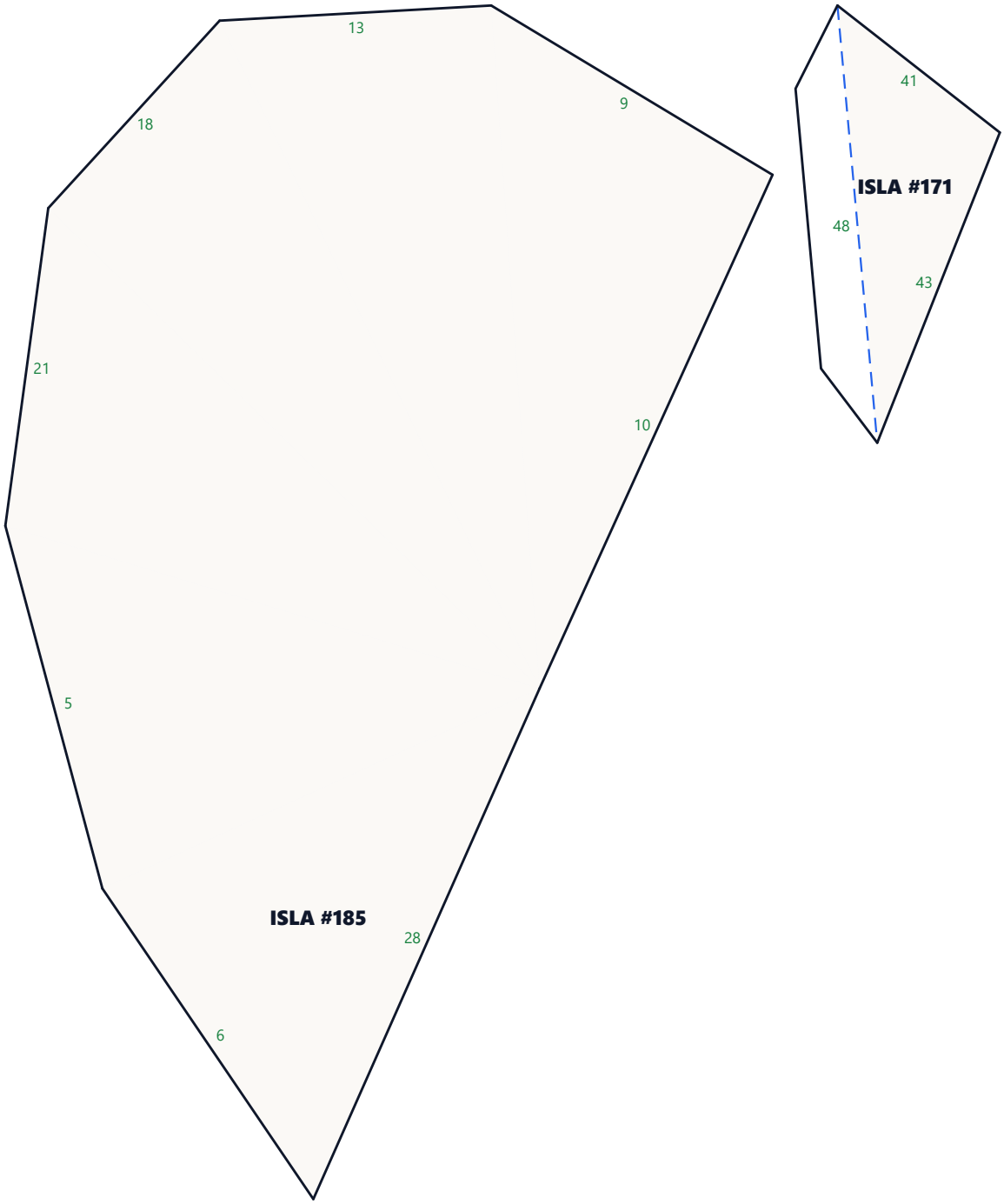

FIBRA DEL PAPEL

TESTIGO EXACTO: 50.00 mm (1:1)

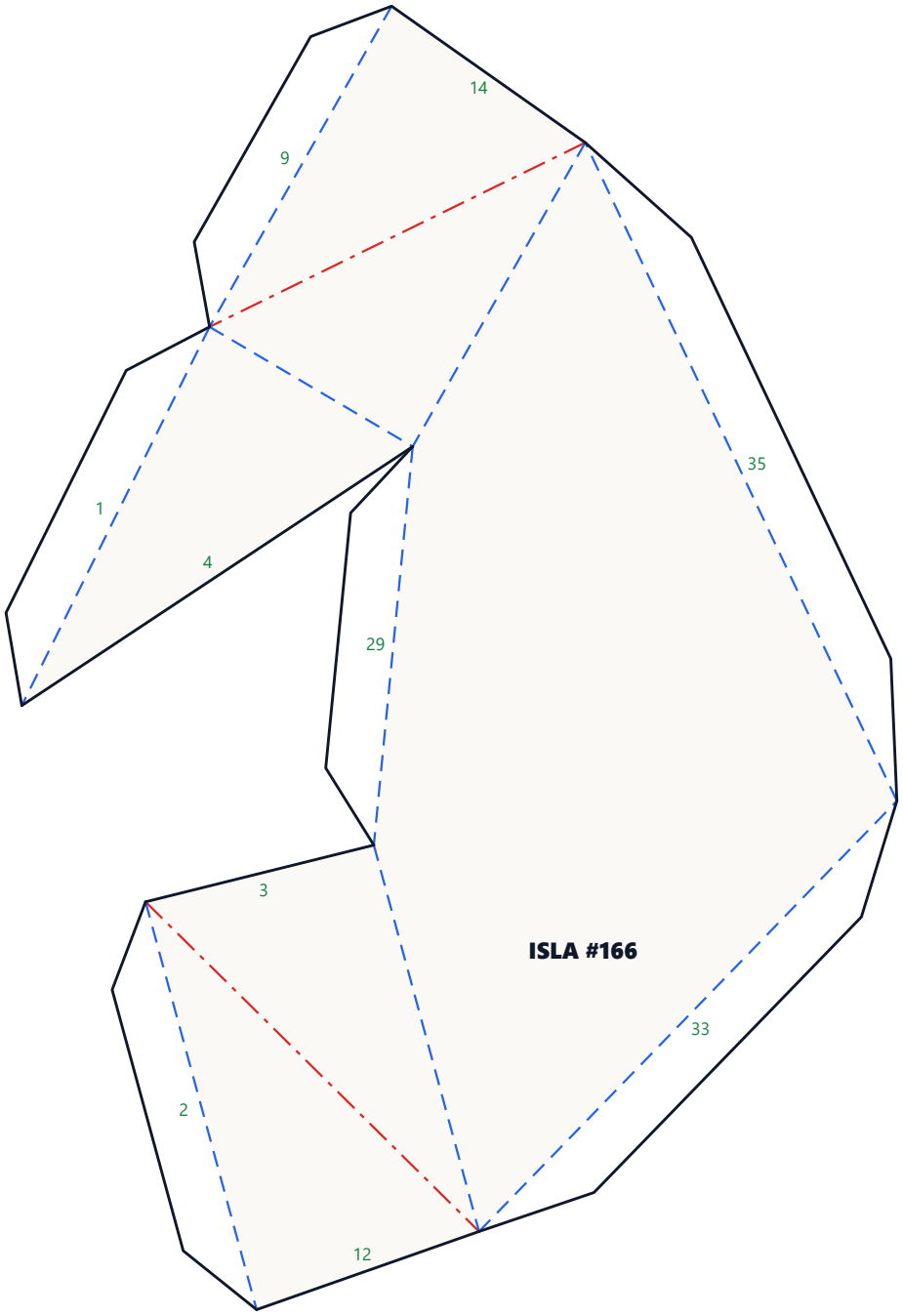

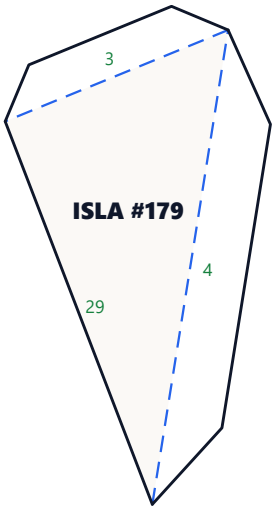

FIBRA DEL PAPEL

TESTIGO EXACTO: 50.00 mm (1:1)

FIBRA DEL PAPEL

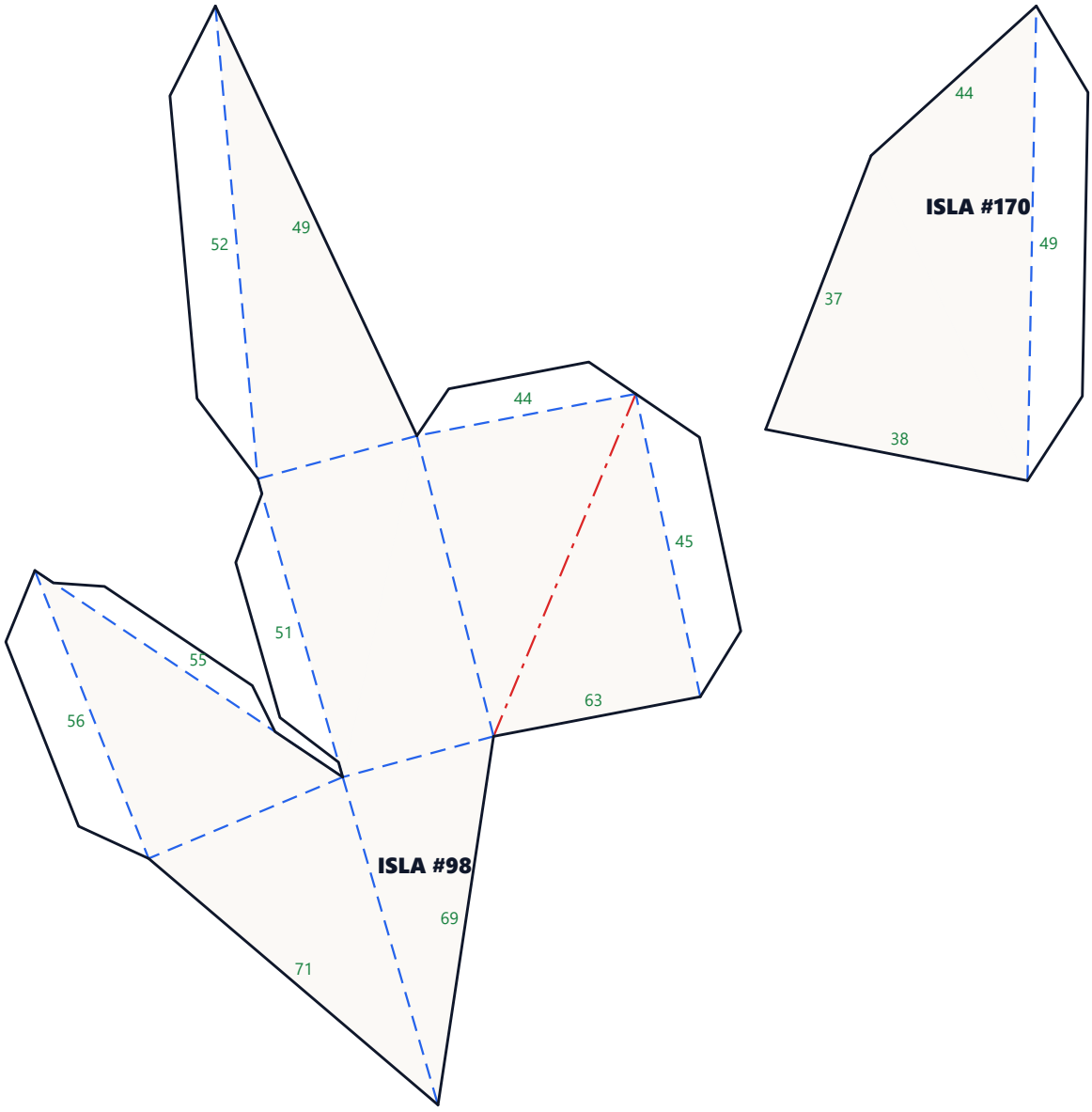

TESTIGO EXACTO: 50.00 mm (1:1)

FIBRA DEL PAPEL



TESTIGO EXACTO: 50.00 mm (1:1)

FIBRA DEL PAPEL

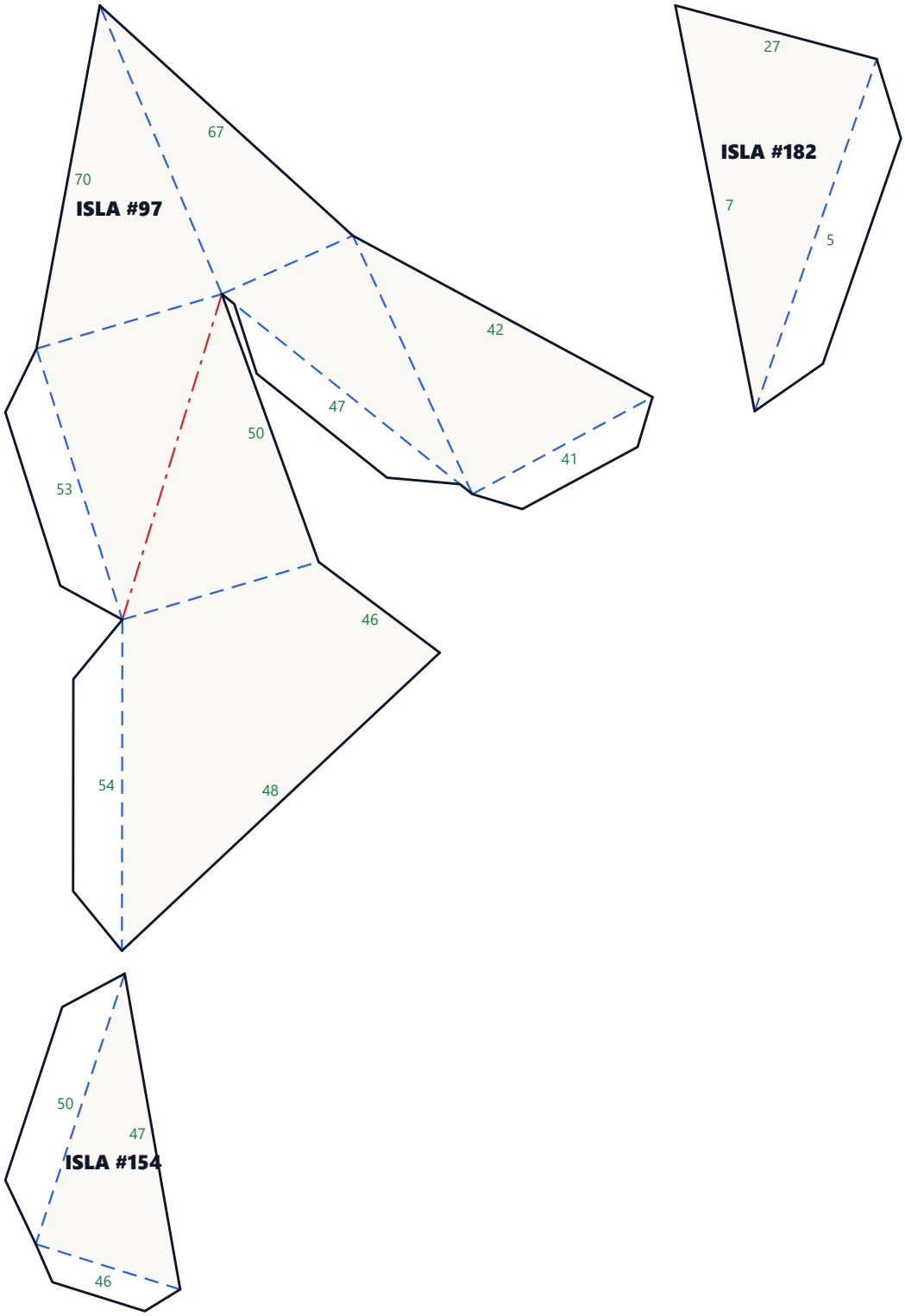

TESTIGO EXACTO: 50.00 mm (1:1)

FIBRA DEL PAPEL

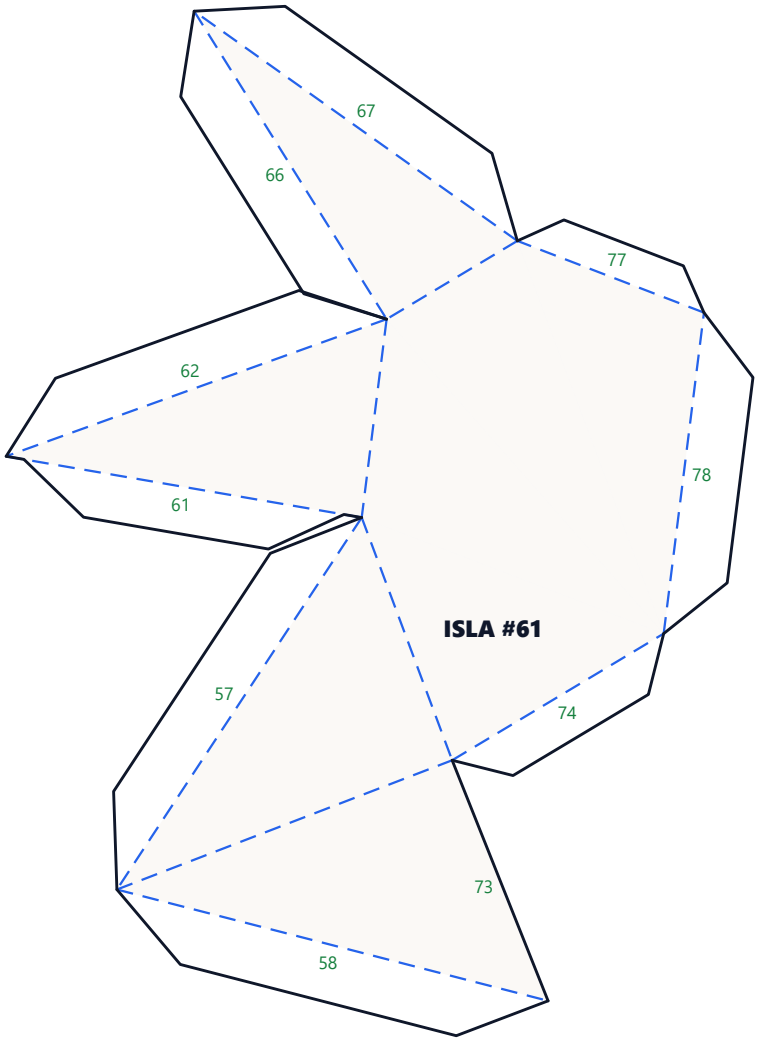

TESTIGO EXACTO: 50.00 mm (1:1)

FIBRA DEL PAPEL

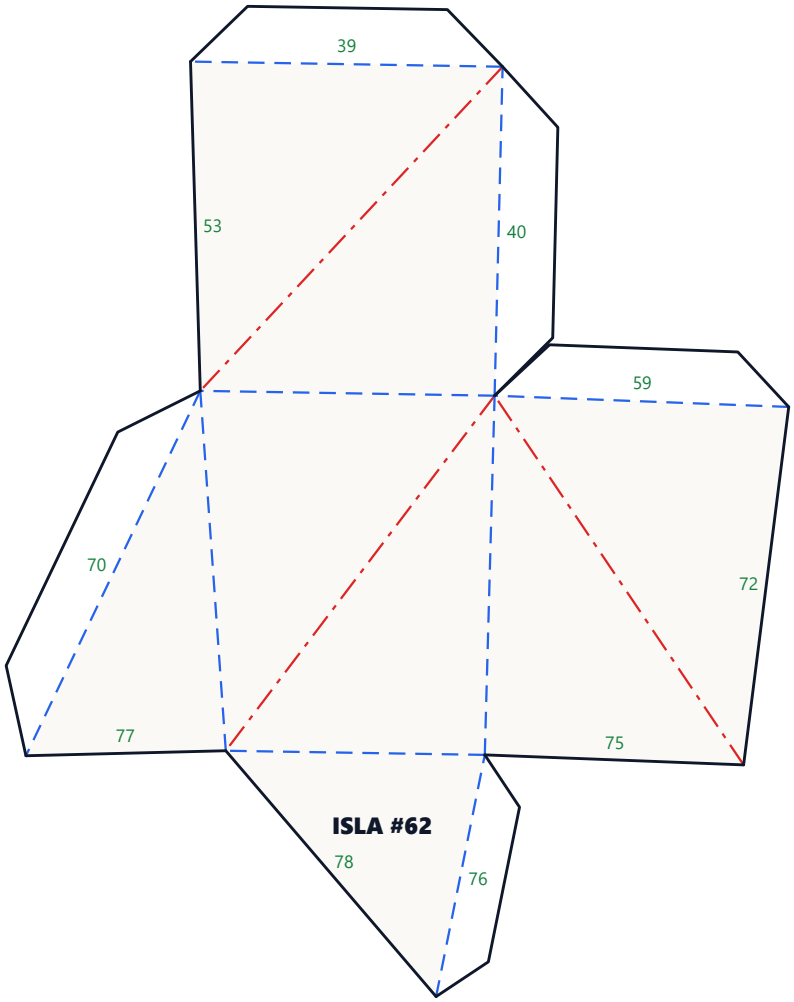

TESTIGO EXACTO: 50.00 mm (1:1)

FIBRA DEL PAPEL

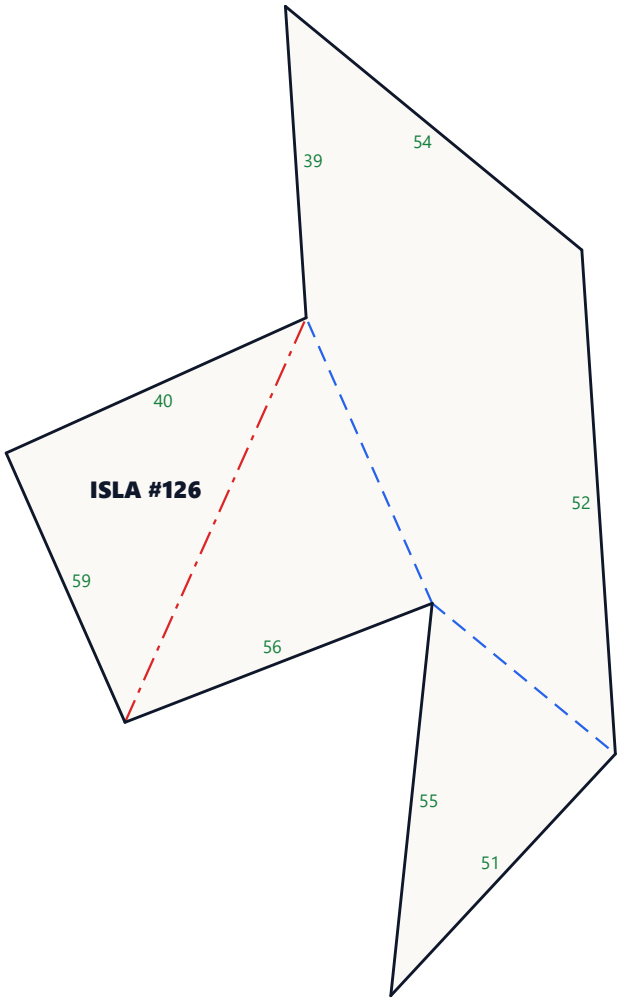

TESTIGO EXACTO: 50.00 mm (1:1)

FIBRA DEL PAPEL

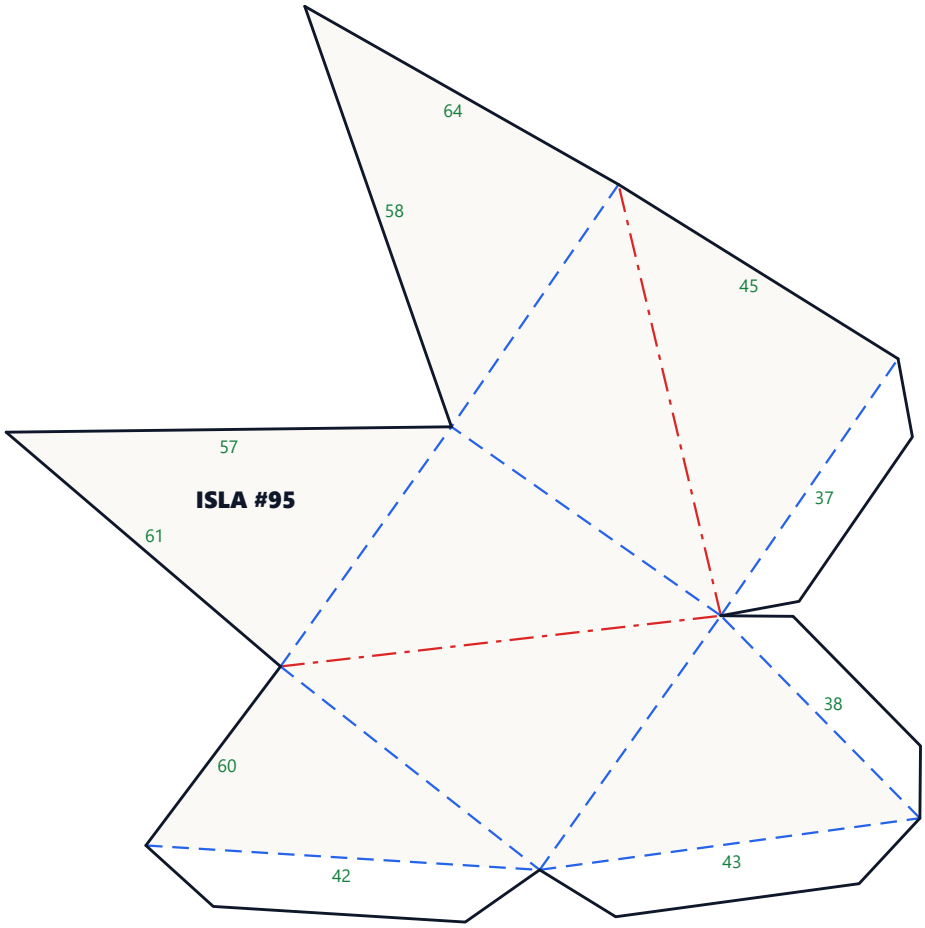

TESTIGO EXACTO: 50.00 mm (1:1)

FIBRA DEL PAPEL

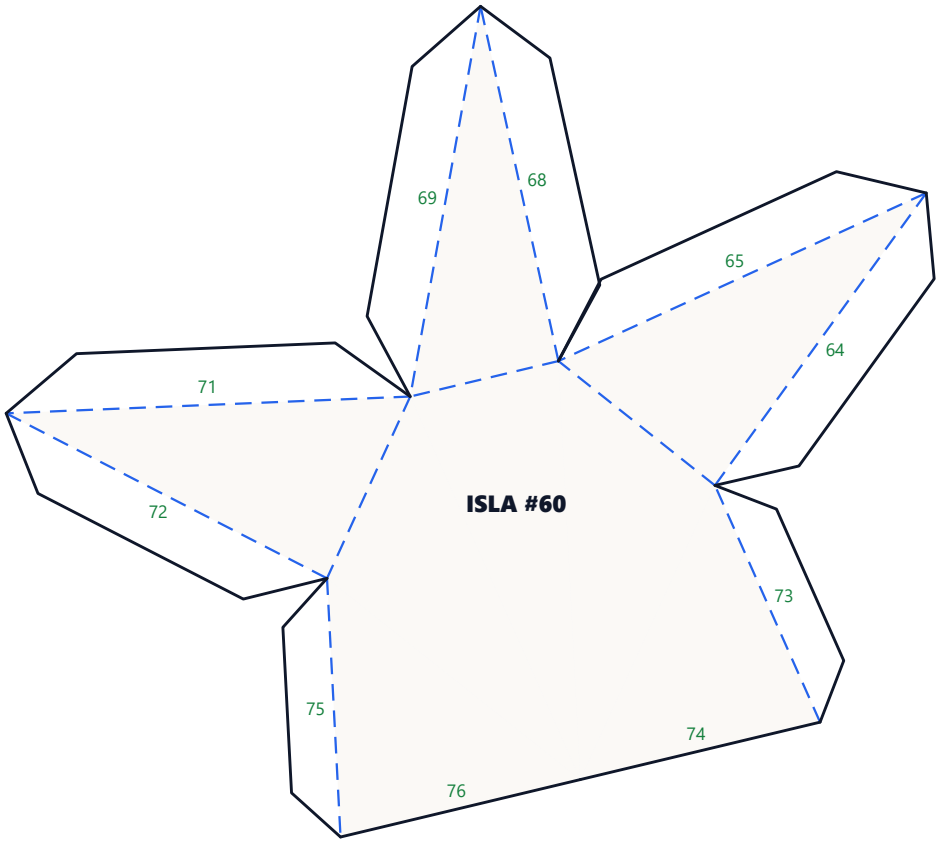

TESTIGO EXACTO: 50.00 mm (1:1)

FIBRA DEL PAPEL

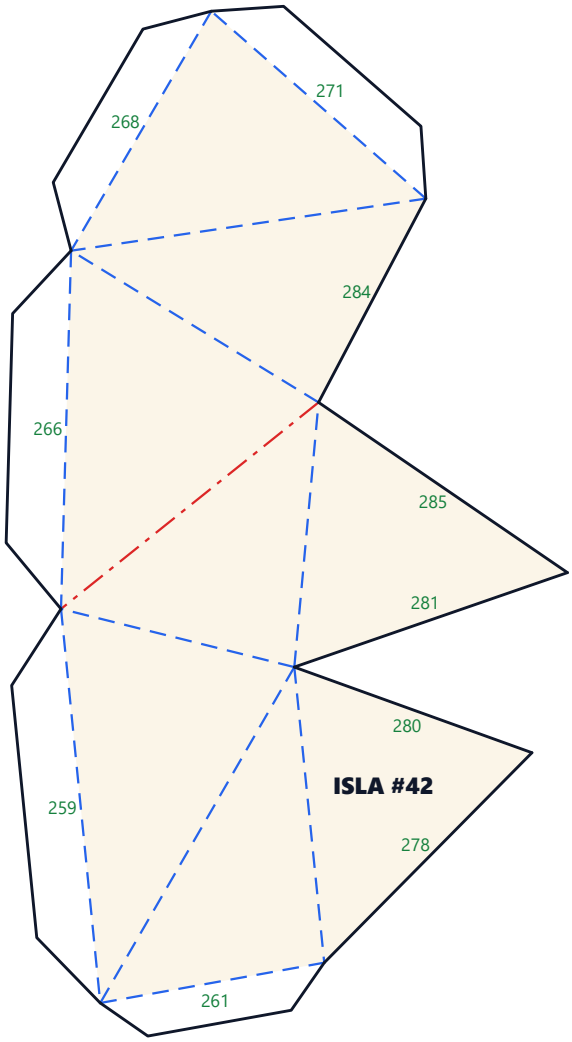

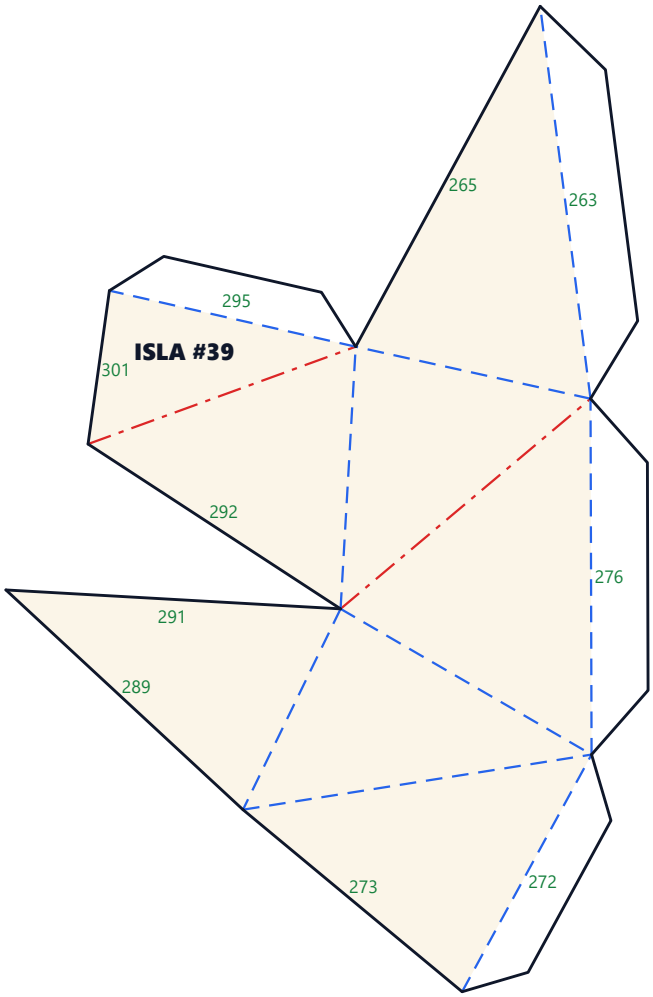

PESEBRE-BELEN-VIGAS-HD — PLIEGO 23/33 · CARTULINA: PAJA DORADA

MODO GALERÍA CERO-TINTA EXTERIOR (IMPRIMIR EN REVERSO · M/V INVERTIDOS)

TESTIGO EXACTO: 50.00 mm (1:1)

FIBRA DEL PAPEL

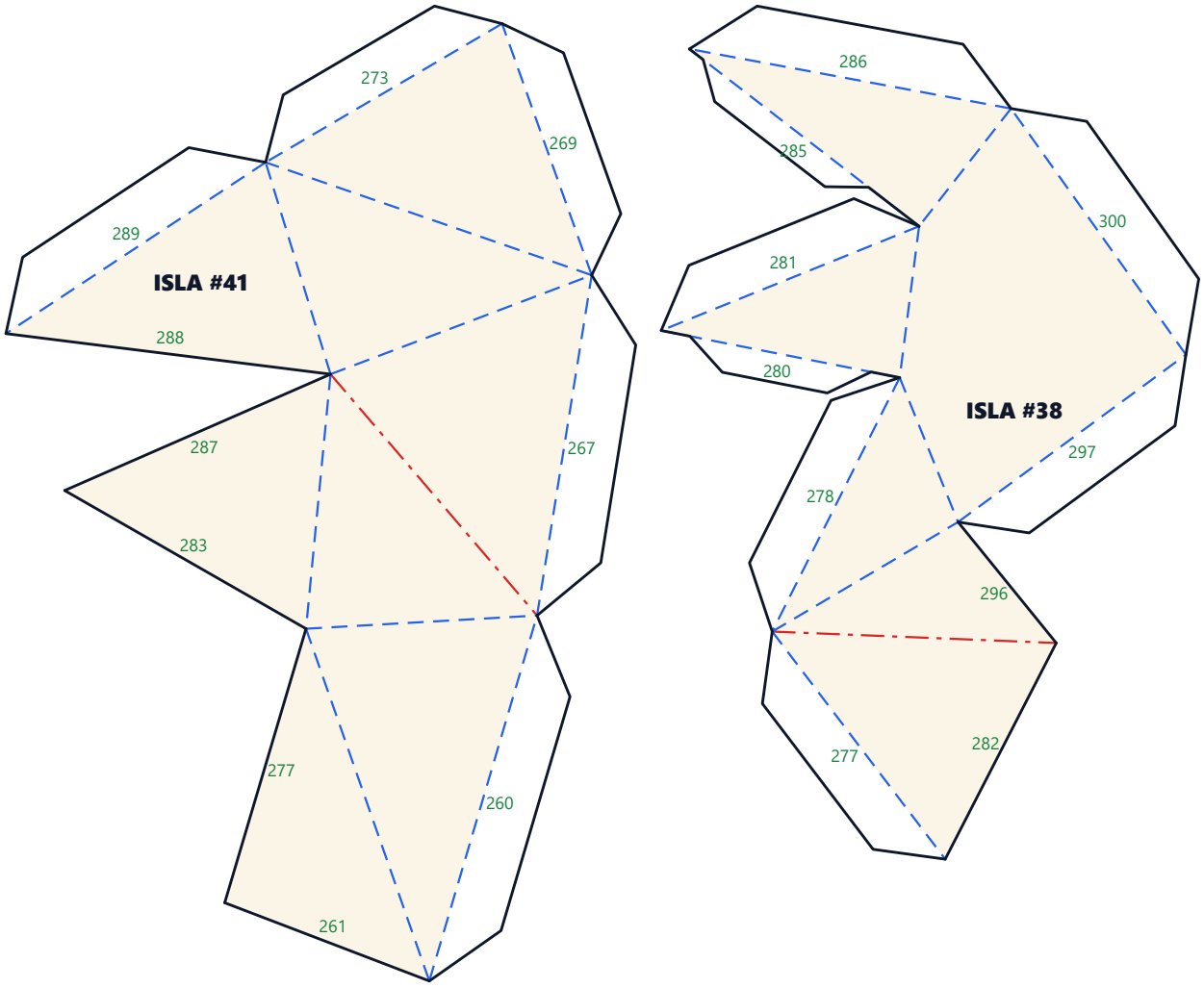

TESTIGO EXACTO: 50.00 mm (1:1)

FIBRA DEL PAPEL

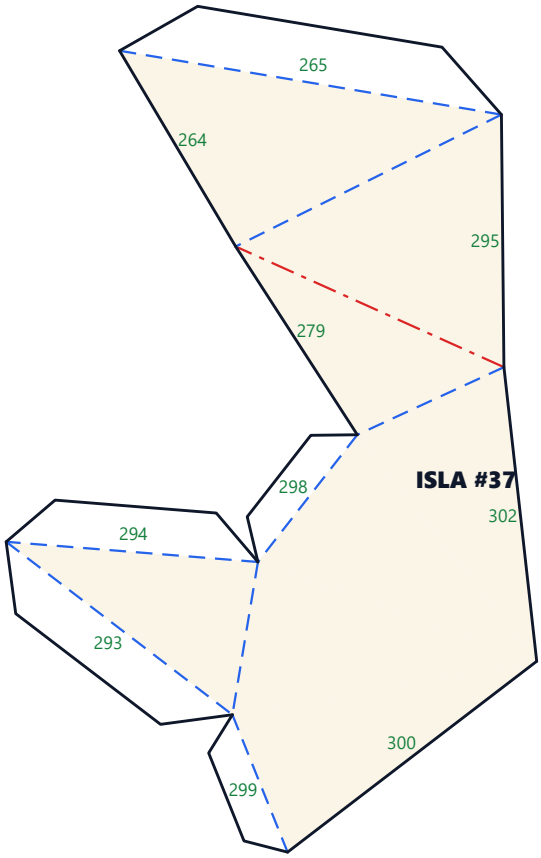

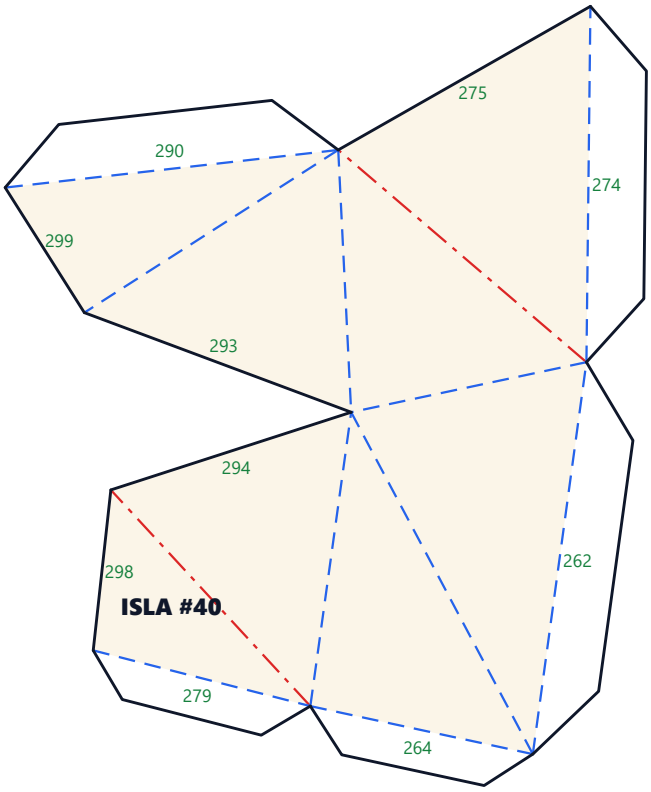

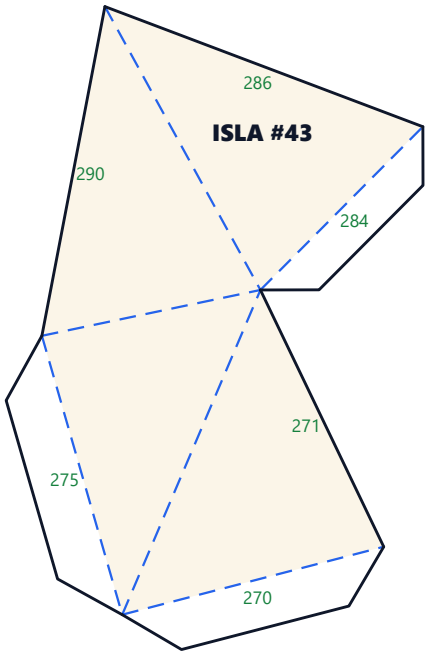

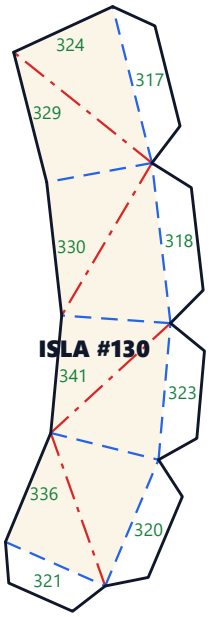

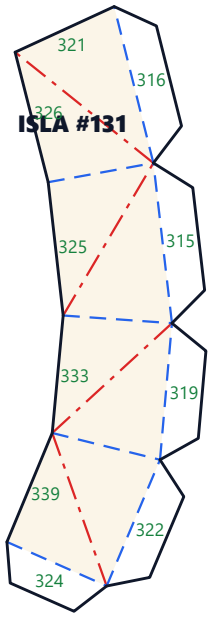

TESTIGO EXACTO: 50.00 mm (1:1)

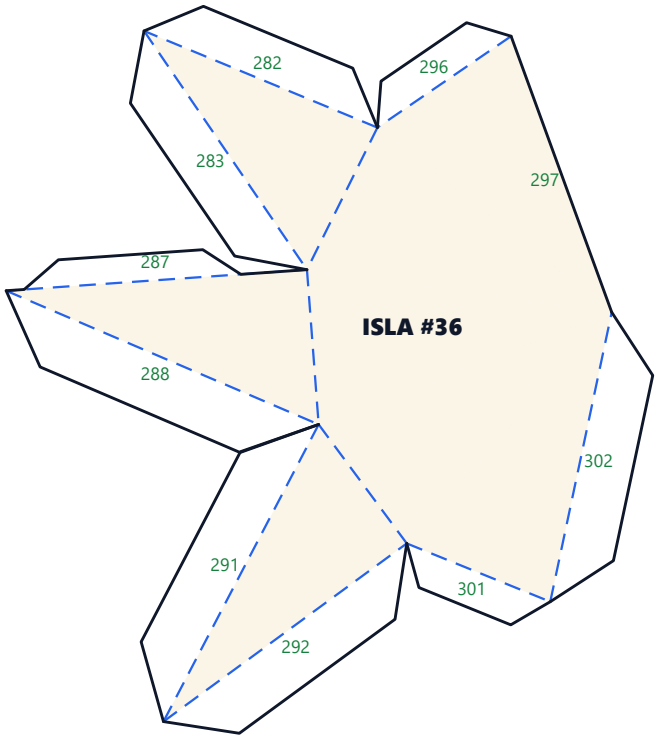

FIBRA DEL PAPEL

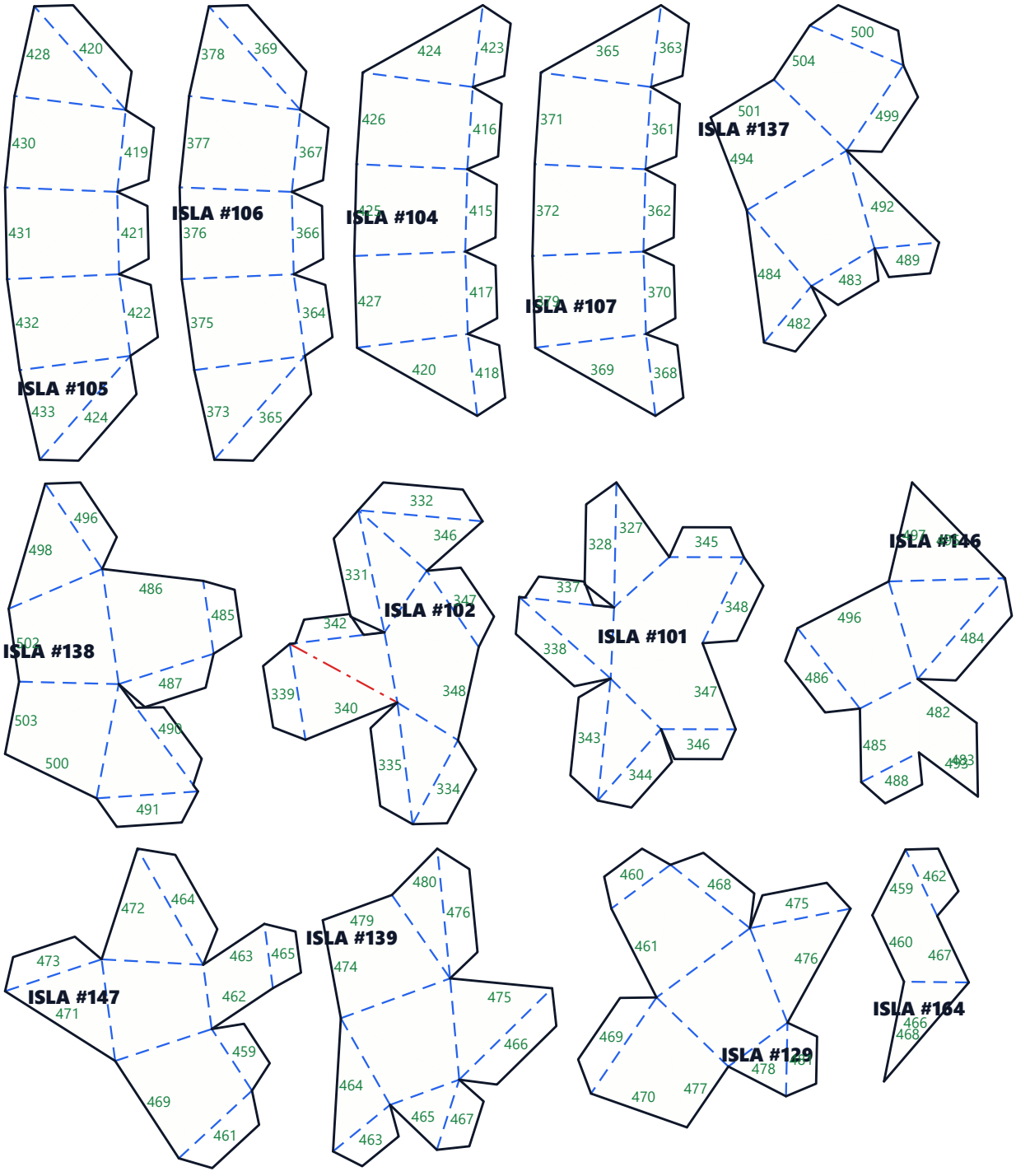
ISLA #105
ISLA #106
ISLA #104
ISLA #107
ISLA #137
ISLA #138
ISLA #102
ISLA #101
ISLA #146
ISLA #147
ISLA #139
ISLA #129
ISLA #164

TESTIGO EXACTO: 50.00 mm (1:1)

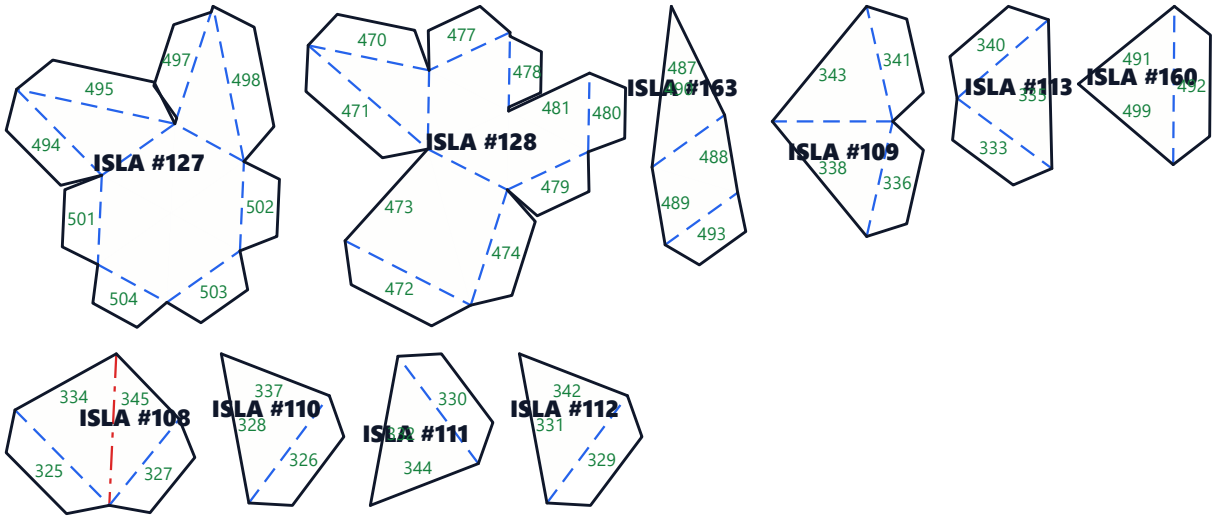

FIBRA DEL PAPEL

TESTIGO EXACTO: 50.00 mm (1:1)

FIBRA DEL PAPEL

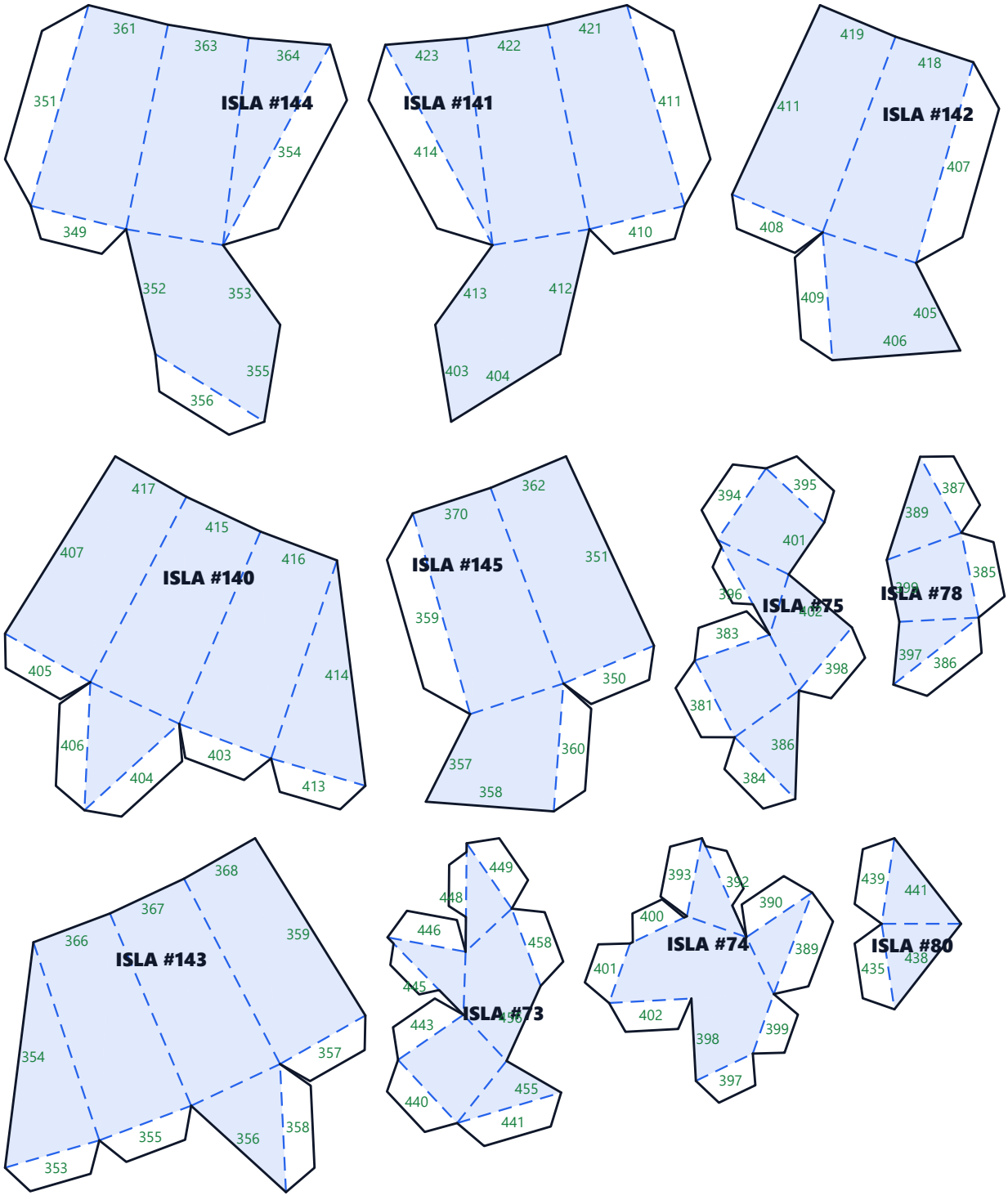

TESTIGO EXACTO: 50.00 mm (1:1)

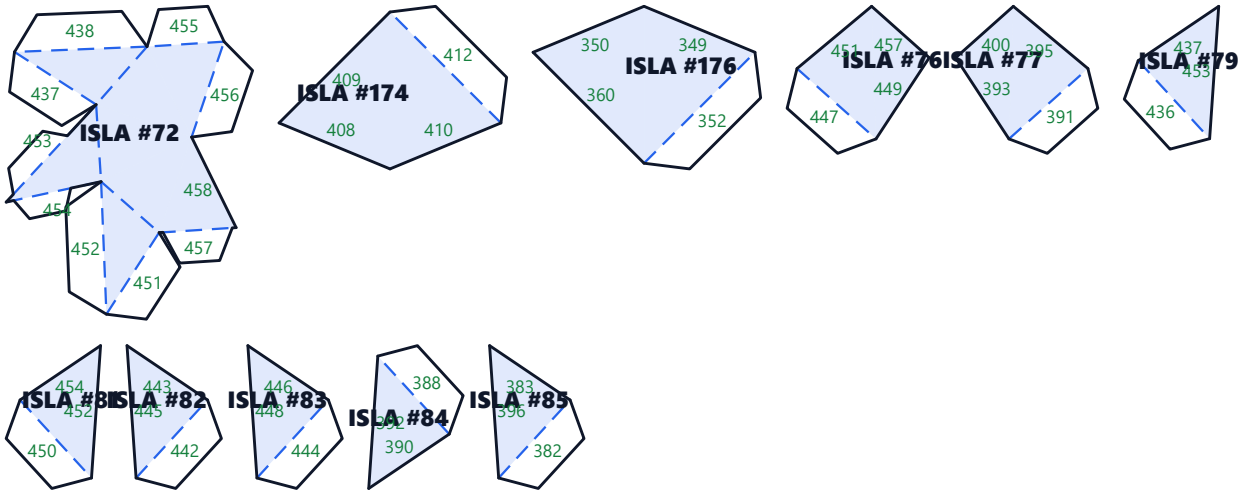

FIBRA DEL PAPEL


ISLA #1
590
588
596
594
593
591
595
597
592
589
ISLA #10
581
578
583
573
566
574
565
562
568
561
ISLA #4
577
580
587
586
571
584
570
575
569
568
ISLA #8
594
588
589
ISLA #23
572
571
564
570
569
559
560
556
561
555
ISLA #26
658
657
659
654
655
649
648
647
645
646
ISLA #27
643
642
644
639
640
633
634
632
630
631
ISLA #12
618
626
629
616
624
620
622
619
615
614
ISLA #7
590
593
596
ISLA #14
613
610
602
608
600
604
606
603
599
598
ISLA #5
629
628
623
627
625
622
621
619
617
614
ISLA #6
613
612
611
607
609
606
605
603
601
598
ISLA #3
576
575
582
584
583
586
587
581
585
579
ISLA #28
567
556
555
565
562
ISLA #2
597
592
591
ISLA #20
620
616
ISLA #21
600
604
ISLA #13
621
618
617
ISLA #15
605
602
601
ISLA #9
585
580
579
ISLA #31
658
650
655
ISLA #16
624

TESTIGO EXACTO: 50.00 mm (1:1)

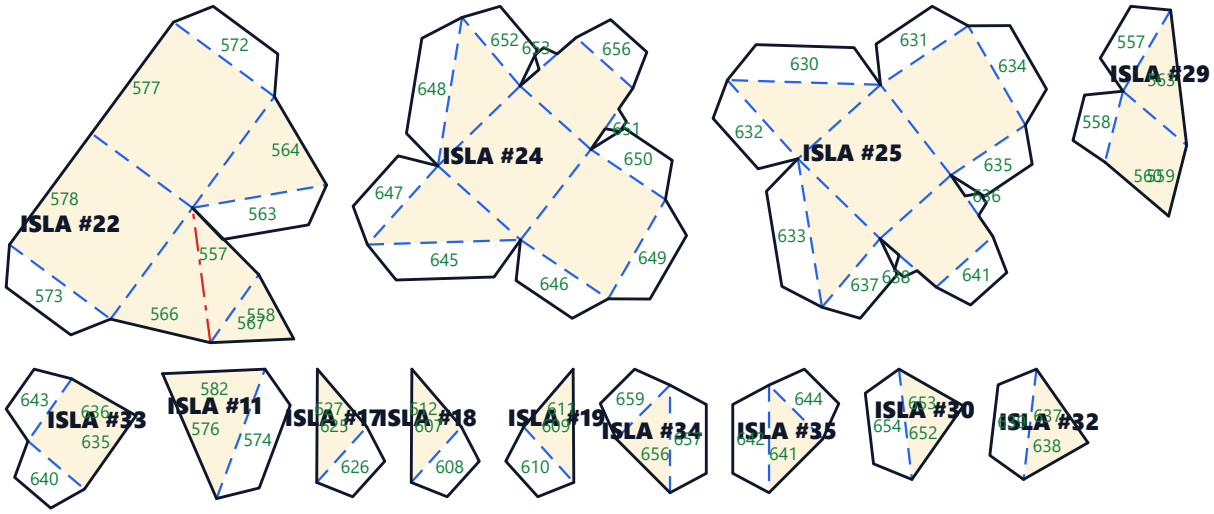

FIBRA DEL PAPEL

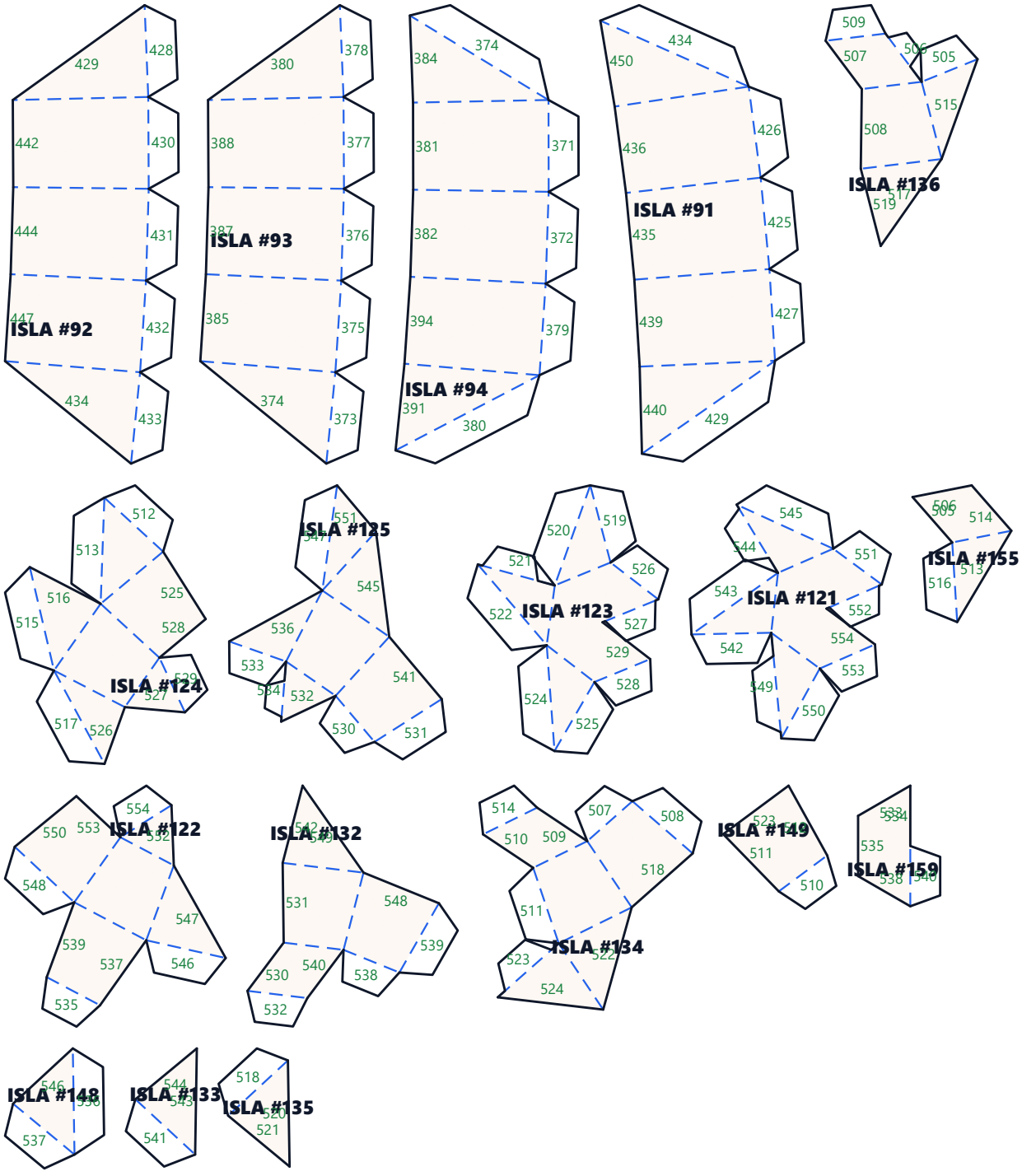
ISLA #92
ISLA #93
ISLA #94
ISLA #91
ISLA #136
ISLA #124
ISLA #125
ISLA #123
ISLA #121
ISLA #155
ISLA #122
ISLA #132
ISLA #134
ISLA #149
ISLA #159
ISLA #148
ISLA #133
ISLA #135

TESTIGO EXACTO: 50.00 mm (1:1)

1. JUEGO PRINCIPAL ESCALA 1:1 (ORO SUAVE O IMPRESIÓN A COLOR)



Brillo Estrella (14.83×14.83 mm)

2. JUEGO DE REPUESTO EXTRA 1:1 (CORTESÍA DE TALLER)



Brillo Estrella (14.83×14.83 mm)