Los 3 Reyes Magos Chibi Tiernos (12 Caras) con Coronas Redondeadas y Cofres 3D — Guía Paso a Paso de Armado 3D (1/3)

129 Islas · 518 Pares 1↔1

Cartulina 220 gsm · Modo GALLERY_BACKSIDE_ZERO_INK (Imprimir plantillas al 100% en el reverso interior para 0% tinta exterior · Testigo = 50.00 mm)

---

1 Corona Redondeada con Orbe, Carita y Barba de Melchor

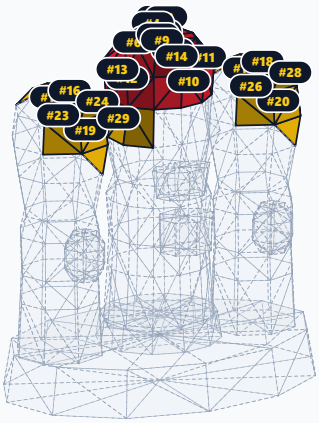

Punteado: por armar · Atenuado: ya armado · Resaltado #ID: pegar en este paso

PASO 1 DE 7 · Pliego 9, Pliego 11, Pliego 12, Pliego 13, Pliego 14, Pliego 15, Pliego 16, Pliego 17, Pliego 18

Corona Redondeada con Orbe, Carita y Barba de Melchor

Isla #2, Isla #1, Isla #4, Isla #3, Isla #5, Isla #9, Isla #6, Isla #7, Isla #8, Isla #11, Isla #12, Isla #14, Isla #10, Isla #13, Isla #15, Isla #17, Isla #16, Isla #18, Isla #23, Isla #24, Isla #26, Isla #28, Isla #19, Isla #20, Isla #29

Manto Carmesí (Rey Melchor Chibi) · Oro Imperial (Coronas Redondeadas, Plinto y Cofres)

[MODO GALERÍA 0% TINTA · ESPEJADO M↔V] Recorta y pre-marca con regla y punzón las 25 islas de esta etapa (Pliegos 9, 11, 12, 13, 14, 15, 16, 17, 18 · Manto Carmesí (Rey Melchor Chibi), Oro Imperial (Coronas Redondeadas, Plinto y Cofres)). Dobla montañas (rojo) y valles (azul) y une los 76 pares numerados 1↔1 activos (#172, #173, #175, #176, #178, #179, #180, #182, #183, #184, #185, #186, #187, #188 (+62 más)).

---

2 Turbantes Dorados Redondos y Caritas de Gaspar y Baltasar

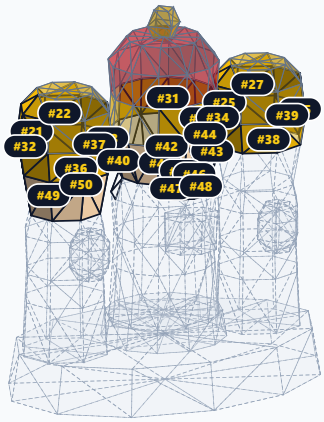

Punteado: por armar · Atenuado: ya armado · Resaltado #ID: pegar en este paso

PASO 2 DE 7 · Pliego 7, Pliego 8, Pliego 9, Pliego 10, Pliego 11, Pliego 12, Pliego 13, Pliego 14, Pliego 23

Turbantes Dorados Redondos y Caritas de Gaspar y Baltasar

Isla #30, Isla #31, Isla #22, Isla #27, Isla #21, Isla #25, Isla #33, Isla #35, Isla #32, Isla #34, Isla #37, Isla #39, Isla #36, Isla #38, Isla #44, Isla #41, Isla #43, Isla #45, Isla #42, Isla #40, Isla #46, Isla #48, Isla #47, Isla #49, Isla #50

Armiño Blanco (Barbas Mullidas y Cuellos) · Durazno Cálido (Caritas Chibi) · Oro Imperial (Coronas Redondeadas, Plinto y Cofres)

[MODO GALERÍA 0% TINTA · ESPEJADO M↔V] Recorta y pre-marca con regla y punzón las 25 islas de esta etapa (Pliegos 7, 8, 9, 10, 11, 12, 13, 14, 23 · Armiño Blanco (Barbas Mullidas y Cuellos), Durazno Cálido (Caritas Chibi), Oro Imperial (Coronas Redondeadas, Plinto y Cofres)). Dobla montañas (rojo) y valles (azul) y une los 102 pares numerados 1↔1 activos (#142, #147, #148, #149, #151, #152, #153, #154, #155, #156, #157, #158, #159, #160 (+88 más)).

---

3 Cofre de Oro y Vasijas Redondas de Incienso y Mirra



PASO 3 DE 7 · Pliego 7, Pliego 8, Pliego 12, Pliego 13, Pliego 14, Pliego 15, Pliego 16, Pliego 23, Pliego 24

Cofre de Oro y Vasijas Redondas de Incienso y Mirra

Isla #51, Isla #52, Isla #56, Isla #54, Isla #53, Isla #55, Isla #57, Isla #58, Isla #64, Isla #65, Isla #60, Isla #61, Isla #62, Isla #63, Isla #67, Isla #59, Isla #69, Isla #68, Isla #66, Isla #73, Isla #71, Isla #72, Isla #70, Isla #74, Isla #77, Isla #76

Armiño Blanco (Barbas Mullidas y Cuellos) · Durazno Cálido (Caritas Chibi) · Manto Carmesí (Rey Melchor Chibi) · Oro Imperial (Coronas Redondeadas, Plinto y Cofres)

[MODO GALERÍA 0% TINTA · ESPEJADO M↔V] Recorta y pre-marca con regla y punzón las 26 islas de esta etapa (Pliegos 7, 8, 12, 13, 14, 15, 16, 23, 24 · Armiño Blanco (Barbas Mullidas y Cuellos), Durazno Cálido (Caritas Chibi), Manto Carmesí (Rey Melchor Chibi), Oro Imperial (Coronas Redondeadas, Plinto y Cofres)). Dobla montañas

Los 3 Reyes Magos Chibi Tiernos (12 Caras) con Coronas Redondeadas y Cofres 3D — Guía Paso a Paso de Armado 3D (2/3)

129 Islas · 518 Pares 1↔1

Cartulina 220 gsm · Modo GALLERY_BACKSIDE_ZERO_INK (Imprimir plantillas al 100% en el reverso interior para 0% tinta exterior · Testigo = 50.00 mm)

PASO 4 DE 7 · Pliego 9, Pliego 10, Pliego 12, Pliego 13, Pliego 14, Pliego 16, Pliego 17, Pliego 18, Pliego 19, Pliego 20, Pliego 21

4 Inserción de Costilla Interna 1.5 mm y Mantos Reales

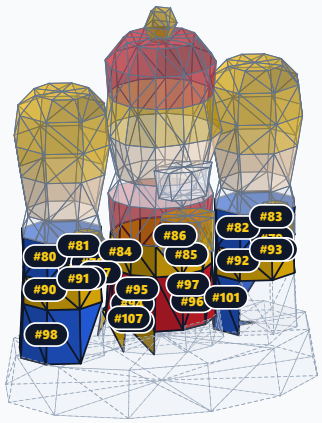

Punteado: por armar · Atenuado: ya armado · Resaltado #ID: pegar en este paso

Inserción de Costilla Interna 1.5 mm y Mantos Reales

Isla #75, Isla #80, Isla #81, Isla #82, Isla #83, Isla #78, Isla #79, Isla #87, Isla #85, Isla #86, Isla #84, Isla #89, Isla #88, Isla #90, Isla #91, Isla #92, Isla #93, Isla #94, Isla #96, Isla #97, Isla #95, Isla #104, Isla #98, Isla #101, Isla #107

Manto Carmesí (Rey Melchor Chibi) · Manto Zafiro (Reyes Gaspar y Baltasar Chibi) · Oro Imperial (Coronas Redondeadas, Plinto y Cofres)

[MODO GALERÍA 0% TINTA · ESPEJADO M↔V] Recorta y pre-marca con regla y punzón las 25 islas de esta etapa (Pliegos 9, 10, 12, 13, 14, 16, 17, 18, 19, 20, 21 · Manto Carmesí (Rey Melchor Chibi), Manto Zafiro (Reyes Gaspar y Baltasar Chibi), Oro Imperial (Coronas Redondeadas, Plinto y Cofres)). Dobla montañas (rojo) y valles (azul) y une los 127 pares numerados 1↔1 activos (#71, #72, #73, #74, #77, #79, #80, #81, #83, #84, #85, #86, #87, #88 (+113 más)). Antes de cerrar este bloque, instala horizontalmente en el interior (z=106.4 mm) la Costilla Estructural Interna 1:1 en cartón gris de 1.5 mm.

PASO 5 DE 7 · Pliego 1, Pliego 2, Pliego 3, Pliego 4, Pliego 5, Pliego 6, Pliego 10, Pliego 11, Pliego 13, Pliego 14, Pliego 18, Pliego 19, Pliego 20, Pliego 21, Pliego 22

5 Plinto Dorado Central y Faldones Ceremoniales



Punteado: por armar · Atenuado: ya armado · Resaltado #ID: pegar en este paso

Plinto Dorado Central y Faldones Ceremoniales

Isla #108, Isla #105, Isla #106, Isla #99, Isla #102, Isla #100, Isla #103, Isla #112, Isla #113, Isla #110, Isla #111, Isla #109, Isla #117, Isla #118, Isla #119, Isla #114, Isla #116, Isla #115, Isla #122, Isla #120, Isla #121, Isla #123, Isla #124, Isla #125, Isla #126

Manto Carmesí (Rey Melchor Chibi) · Manto Zafiro (Reyes Gaspar y Baltasar Chibi) · Oro Imperial (Coronas Redondeadas, Plinto y Cofres) · Piedra de Belén (Grada Redondeada 12 Caras)

[MODO GALERÍA 0% TINTA · ESPEJADO M↔V] Recorta y pre-marca con regla y punzón las 25 islas de esta etapa (Pliegos 1, 2, 3, 4, 5, 6, 10, 11, 13, 14, 18, 19, 20, 21, 22 · Manto Carmesí (Rey Melchor Chibi), Manto Zafiro (Reyes Gaspar y Baltasar Chibi), Oro Imperial (Coronas Redondeadas, Plinto y Cofres), Piedra de Belén (Grada Redondeada 12 Caras)). Dobla montañas (rojo) y valles (azul) y une los 91 pares numerados 1↔1 activos (#3, #4, #7, #8, #11, #14, #17, #18, #21, #23, #25, #27, #28, #29 (+77 más)).

6 Cierre Final por la Grada Plana de Piedra de Belén

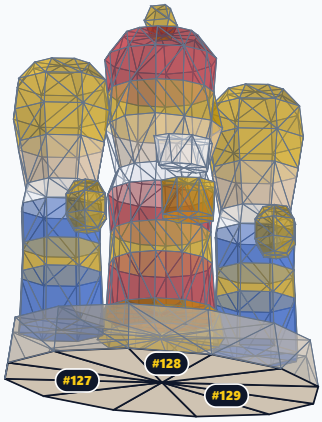

PASO 6 DE 7 · Pliego 3, Pliego 5, Pliego 6

Cierre Final por la Grada Plana de Piedra de Belén

Isla #127, Isla #128, Isla #129

Piedra de Belén (Grada Redondeada 12 Caras)

[MODO GALERÍA 0% TINTA · ESPEJADO M↔V] Recorta y pre-marca con regla y punzón las 3 islas de esta etapa (Pliegos 3, 5, 6 · Piedra de Belén (Grada Redondeada 12 Caras)). Aplica cola blanca PVA fina en los pares de cierre basal (#1, #2, #5, #6, #9, #10, #12, #13, #15, #16, #19, #20, #22, #24 (+1 más)) y apoya la escultura sobre mesa plana 45 s para sellarla sin encierro de dedos.

Los 3 Reyes Magos Chibi Tiernos (12 Caras) con Coronas Redondeadas y Cofres 3D — Guía Paso a Paso de Armado 3D (3/3)

129 Islas · 518 Pares 1↔1

Cartulina 220 gsm · Modo GALLERY_BACKSIDE_ZERO_INK (Imprimir plantillas al 100% en el reverso interior para 0% tinta exterior · Testigo = 50.00 mm)



PASO 7 DE 7 · Pliego 25

Acabado Museo Alta Definición 1:1: Costilla Interna y Detalles Finales

Piezas Faciales 1:1

Hoja 1:1 Costilla Interna (Cartón 1.5 mm) + Apliques

Confirma el anclaje interno de la Costilla 1:1 (z=106.4 mm) y aplica los detalles simétricos finales (Ojo Tierno Der., Ojo Tierno Izq., Destello Ojo Der., Destello Ojo Izq., Mejilla Rosada Der., Mejilla Rosada Izq., Rubí Corona, Zafiro Turbante Der., Zafiro Turbante Izq., Ojo Rey IN Der., Ojo Rey IN Izq., Brillo Rey IN Der., Brillo Rey IN Izq., Ojo Rey OUT Der., Ojo Rey OUT Izq., Brillo Rey OUT Der., Brillo Rey OUT Izq., Mejilla Rey IN Der., Mejilla Rey IN Izq., Mejilla Rey OUT Der., Mejilla Rey OUT Izq.) tomando X=0 como eje guía.

MODO GALERÍA CERO-TINTA EXTERIOR (IMPRIMIR EN REVERSO · M/V INVERTIDOS)

TESTIGO EXACTO: 50.00 mm (1:1)

FIBRA DEL PAPEL

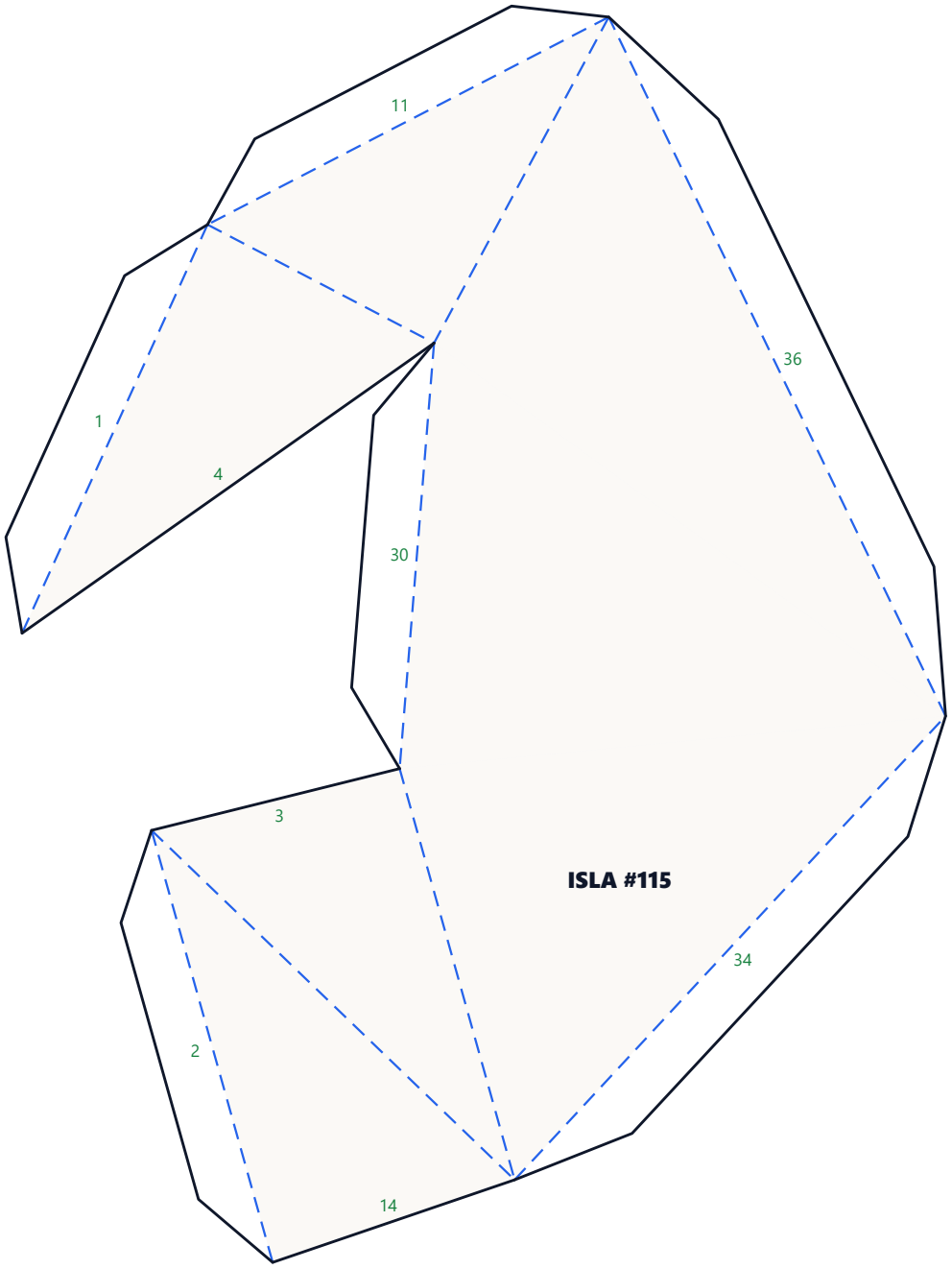

MODO GALERÍA CERO-TINTA EXTERIOR (IMPRIMIR EN REVERSO · M/V INVERTIDOS)

TESTIGO EXACTO: 50.00 mm (1:1)

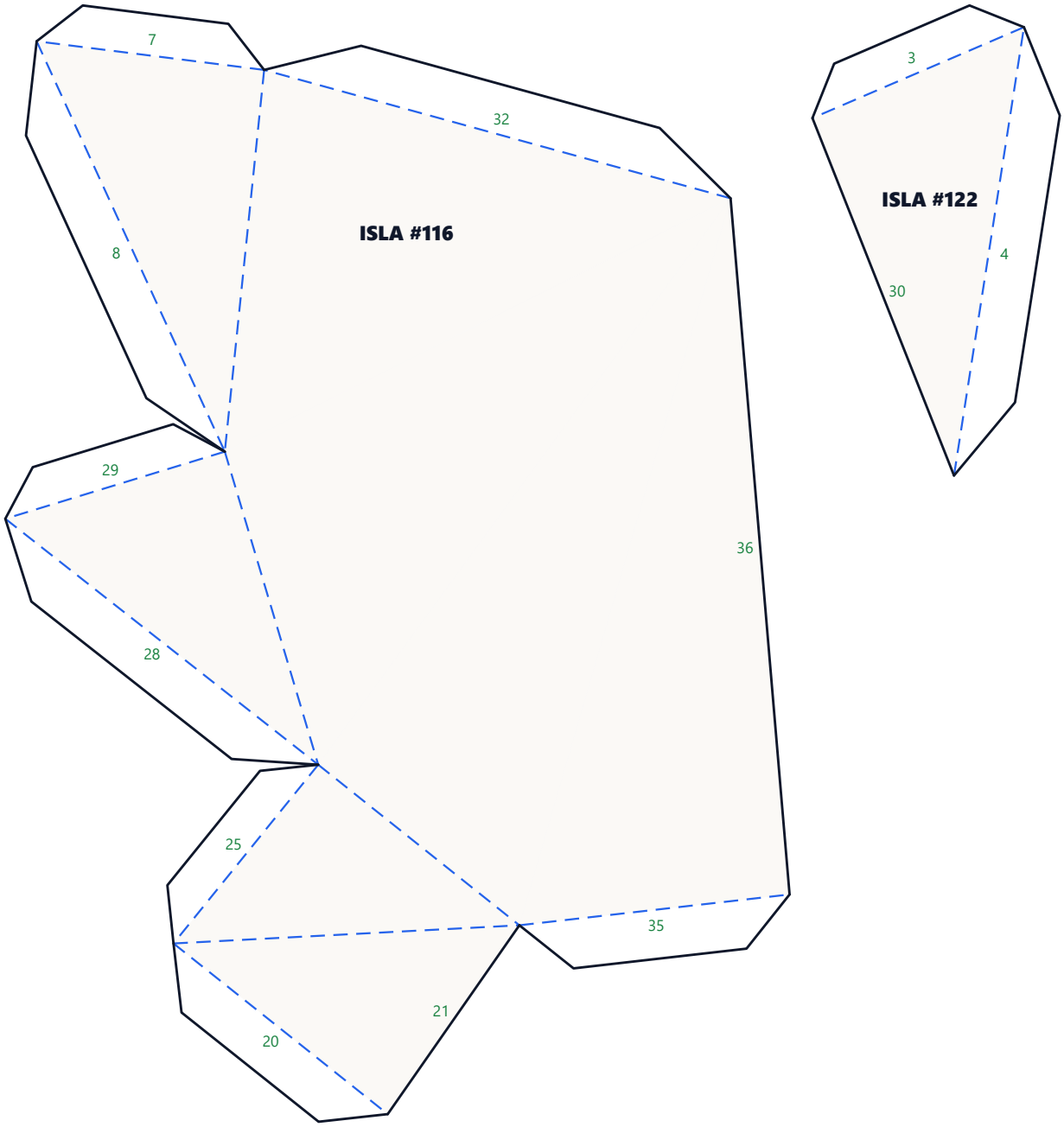

FIBRA DEL PAPEL

MODO GALERÍA CERO-TINTA EXTERIOR (IMPRIMIR EN REVERSO · M/V INVERTIDOS)

TESTIGO EXACTO: 50.00 mm (1:1)

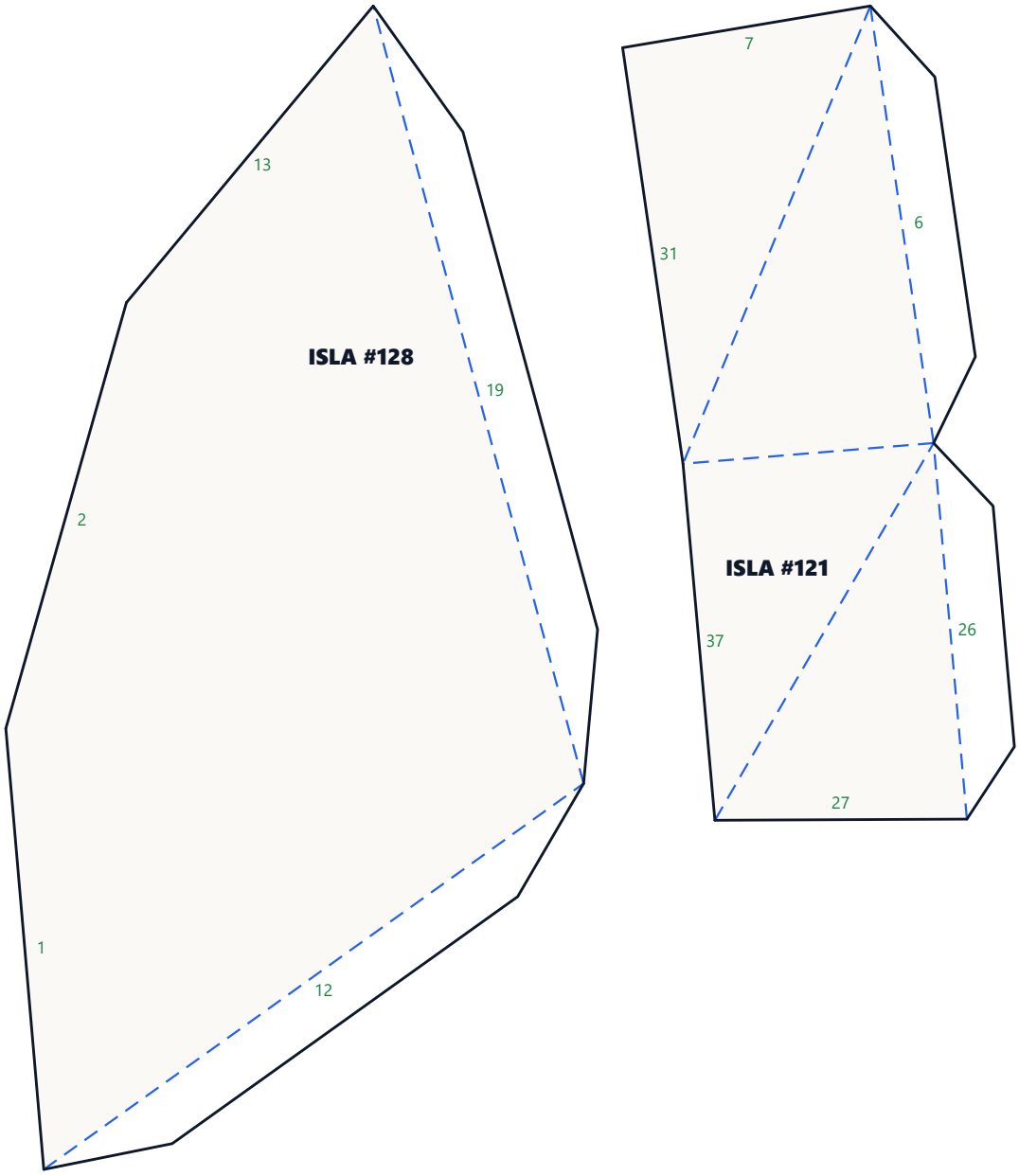

FIBRA DEL PAPEL

TESTIGO EXACTO: 50.00 mm (1:1)

FIBRA DEL PAPEL

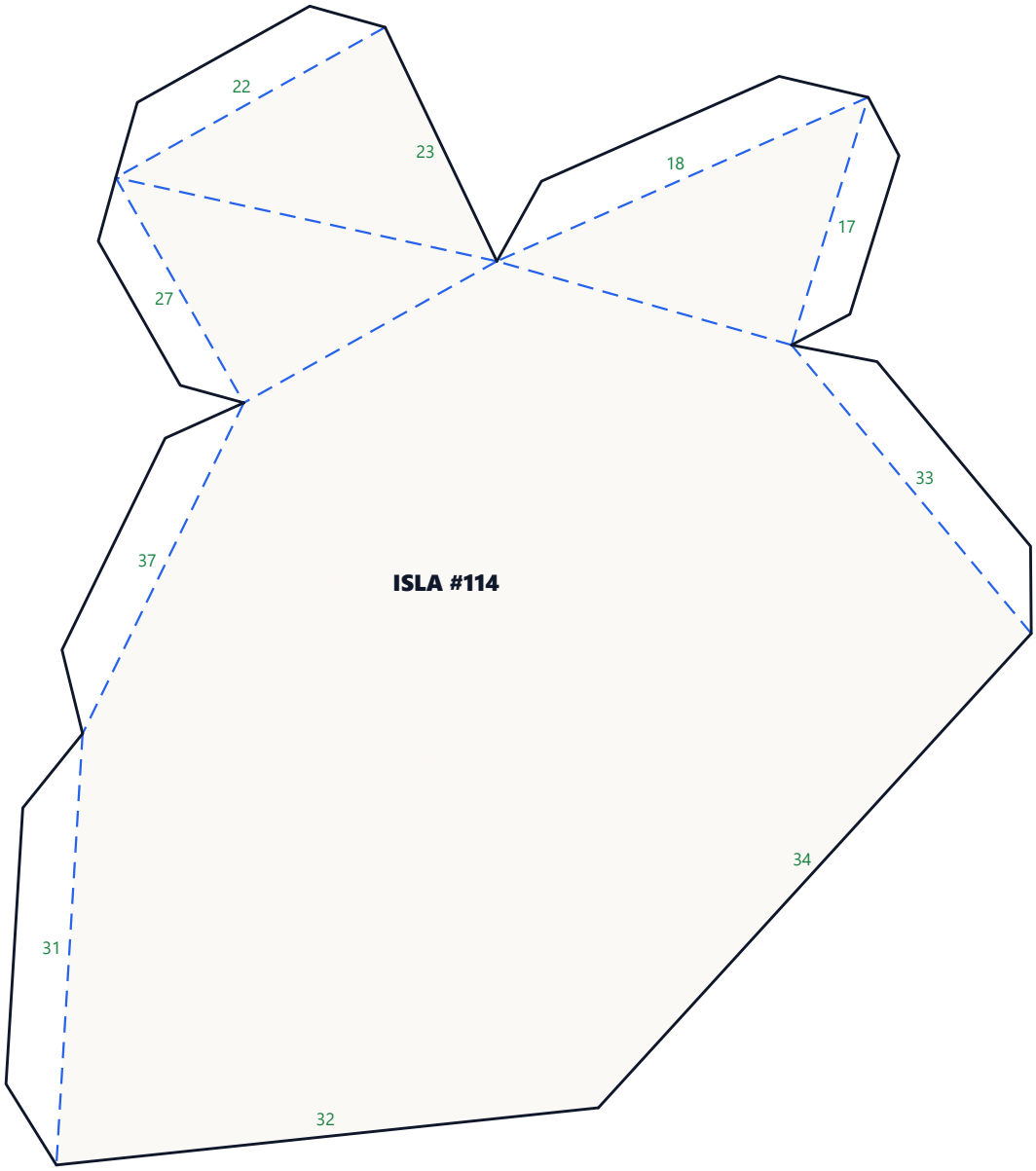

MODO GALERÍA CERO-TINTA EXTERIOR (IMPRIMIR EN REVERSO · M/V INVERTIDOS)

TESTIGO EXACTO: 50.00 mm (1:1)

FIBRA DEL PAPEL

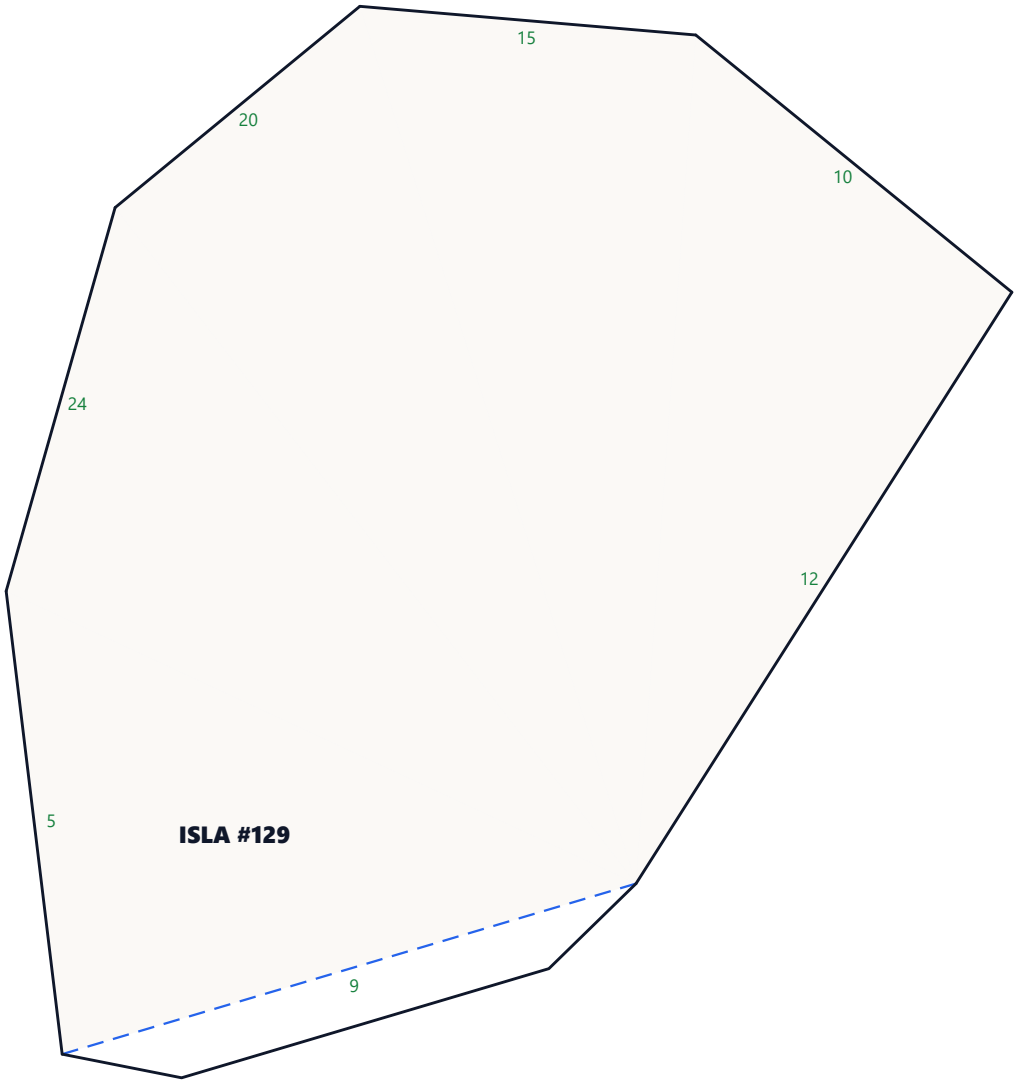

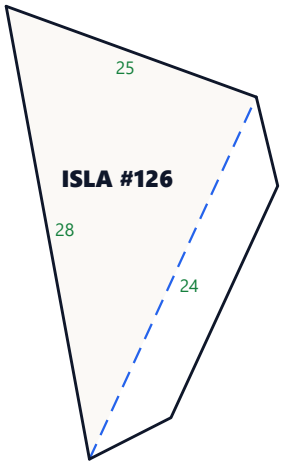

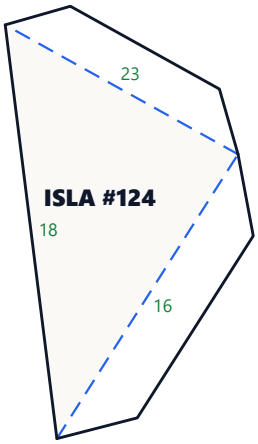

TESTIGO EXACTO: 50.00 mm (1:1)

FIBRA DEL PAPEL

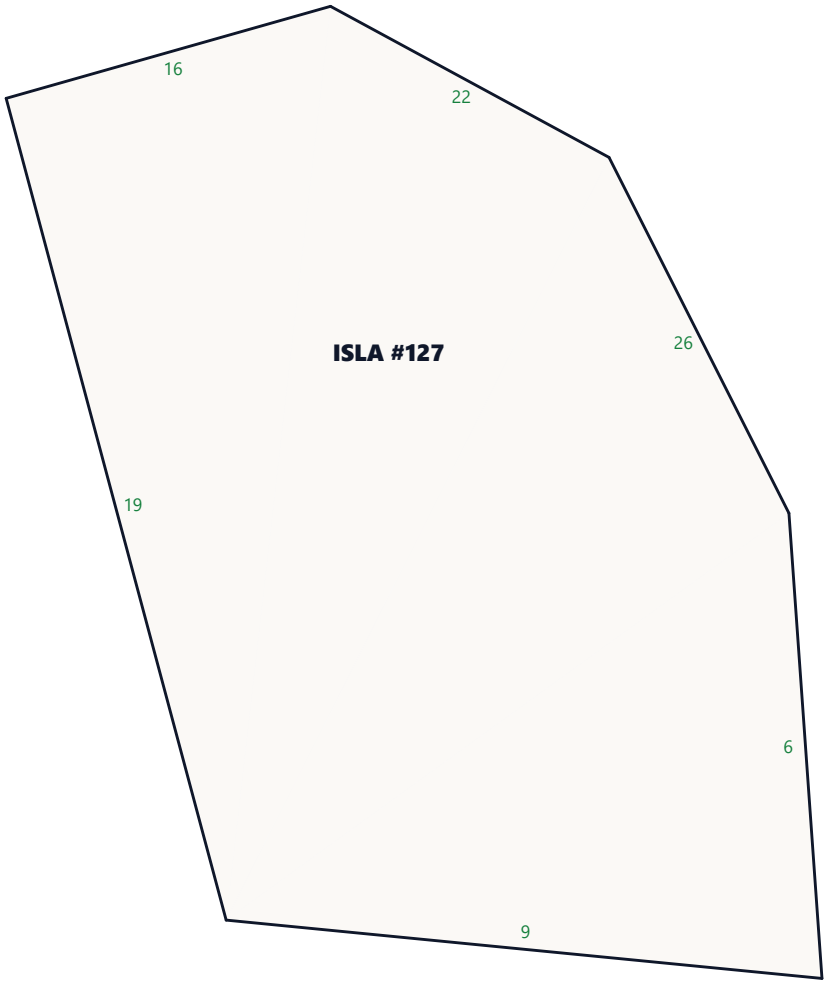

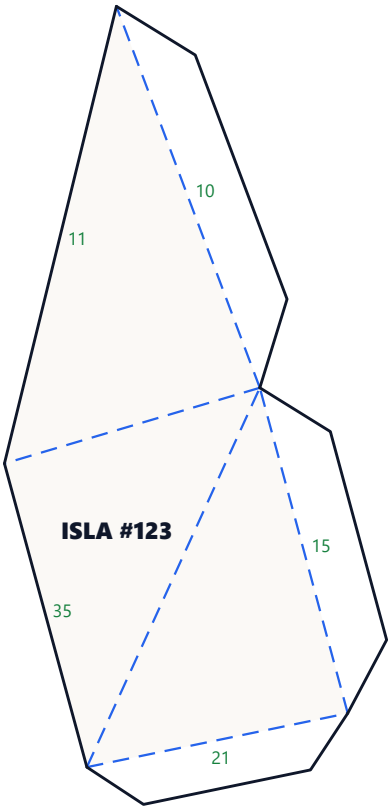

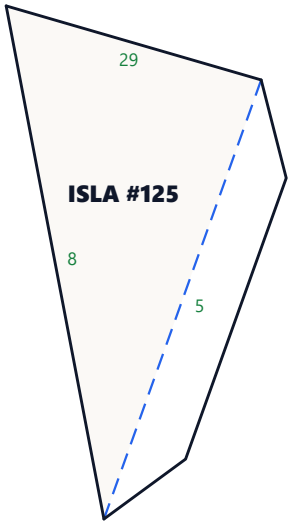

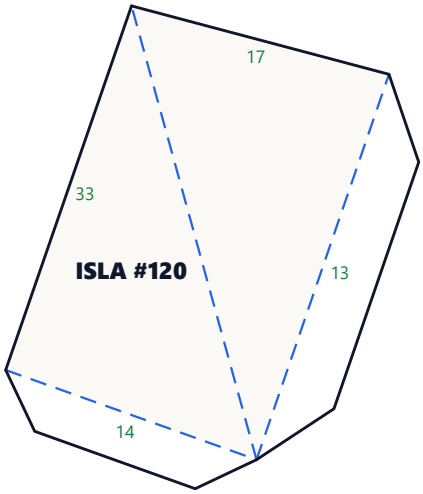

TESTIGO EXACTO: 50.00 mm (1:1)

FIBRA DEL PAPEL

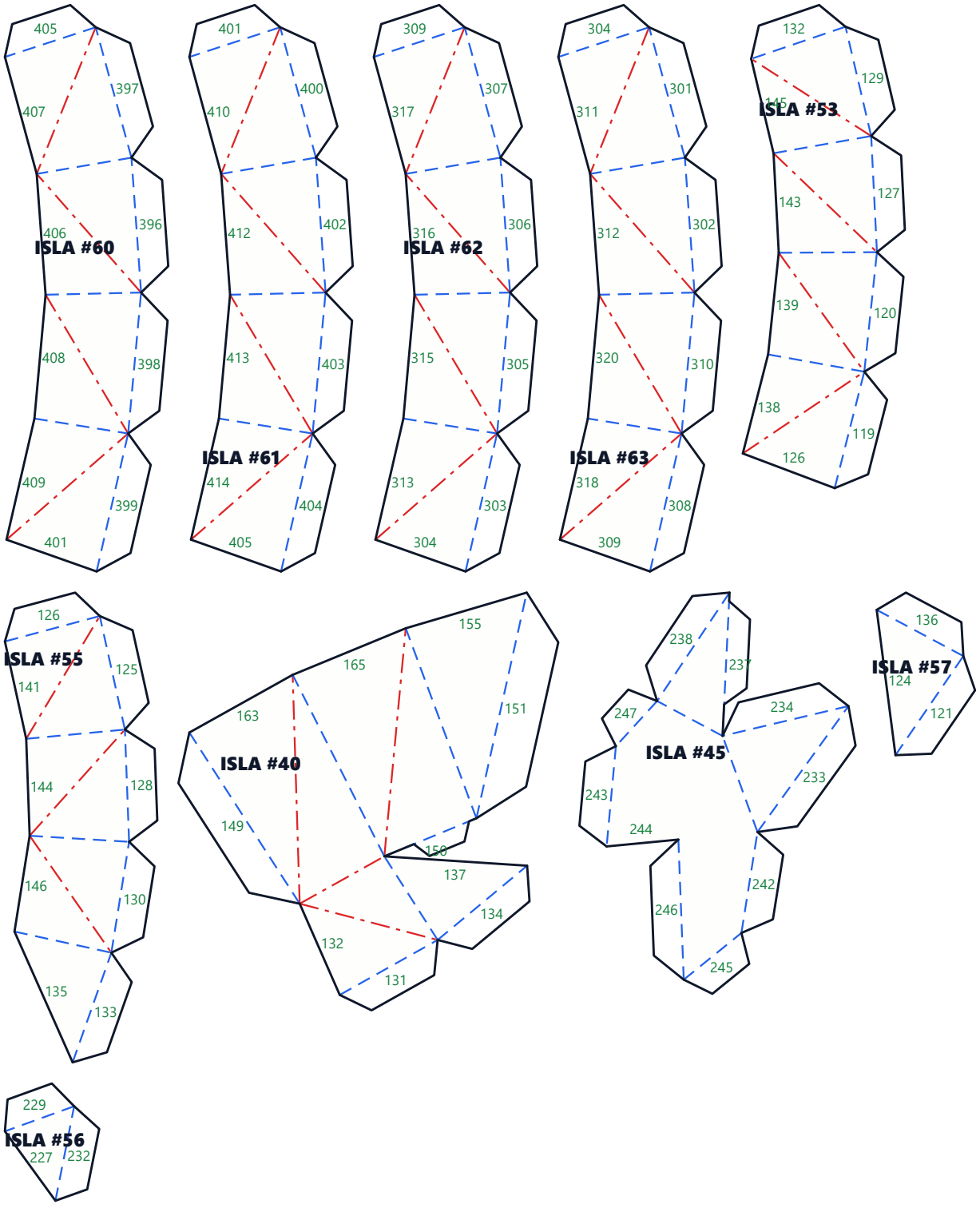

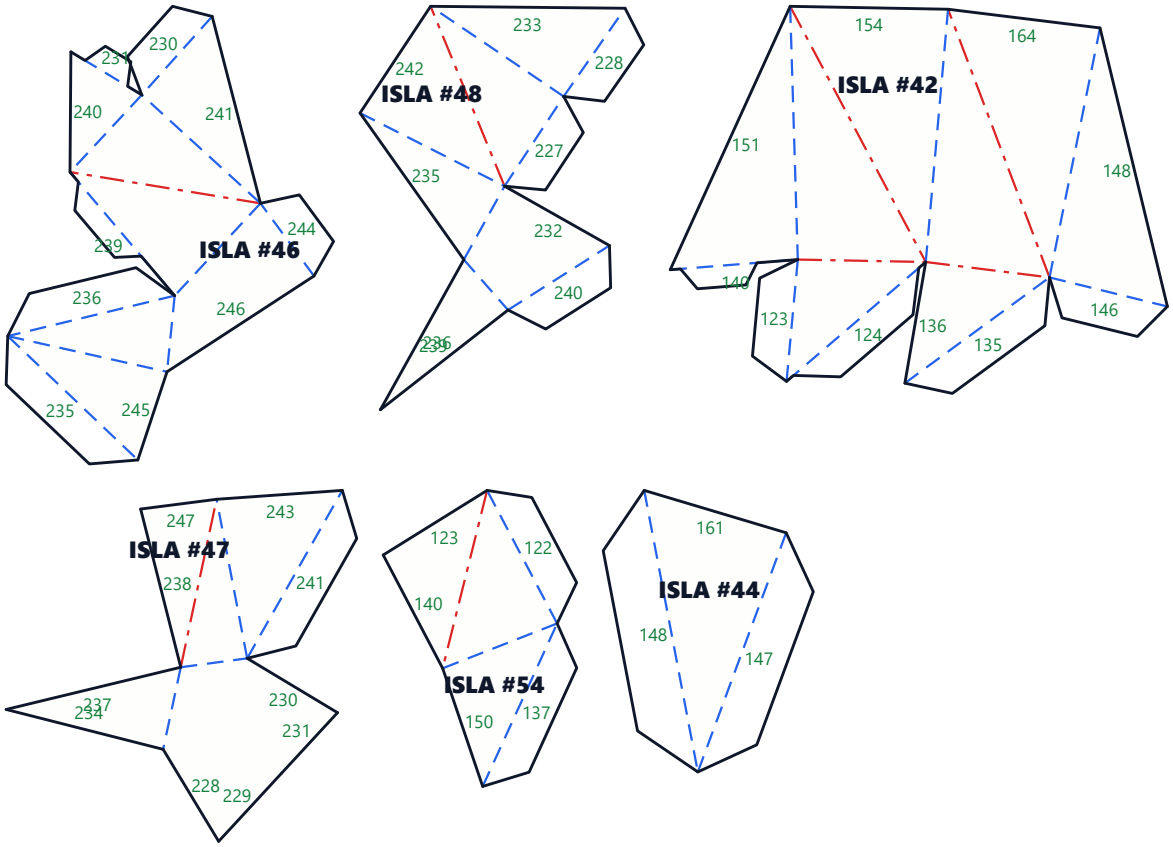
ISLA #46
230
231
240
241
244
239
236
246
235
245
ISLA #48
233
242
228
227
235
232
240
236
239
ISLA #42
154
164
151
148
140
123
124
136
135
146
ISLA #47
247
243
238
241
237
234
230
231
228
229
ISLA #54
123
122
140
150
137
ISLA #44
161
148
147

TRES-REYES-MAGOS-ORIEN — PLIEGO 9/25 · CARTULINA: ORO IMPERIAL

MODO GALERÍA CERO-TINTA EXTERIOR (IMPRIMIR EN REVERSO · M/V INVERTIDOS)

TESTIGO EXACTO: 50.00 mm (1:1)

FIBRA DEL PAPEL



TRES-REYES-MAGOS-ORIEN — PLIEGO 10/25 · CARTULINA: ORO IMPERIAL

MODO GALERÍA CERO-TINTA EXTERIOR (IMPRIMIR EN REVERSO · M/V INVERTIDOS)

TESTIGO EXACTO: 50.00 mm (1:1)

FIBRA DEL PAPEL

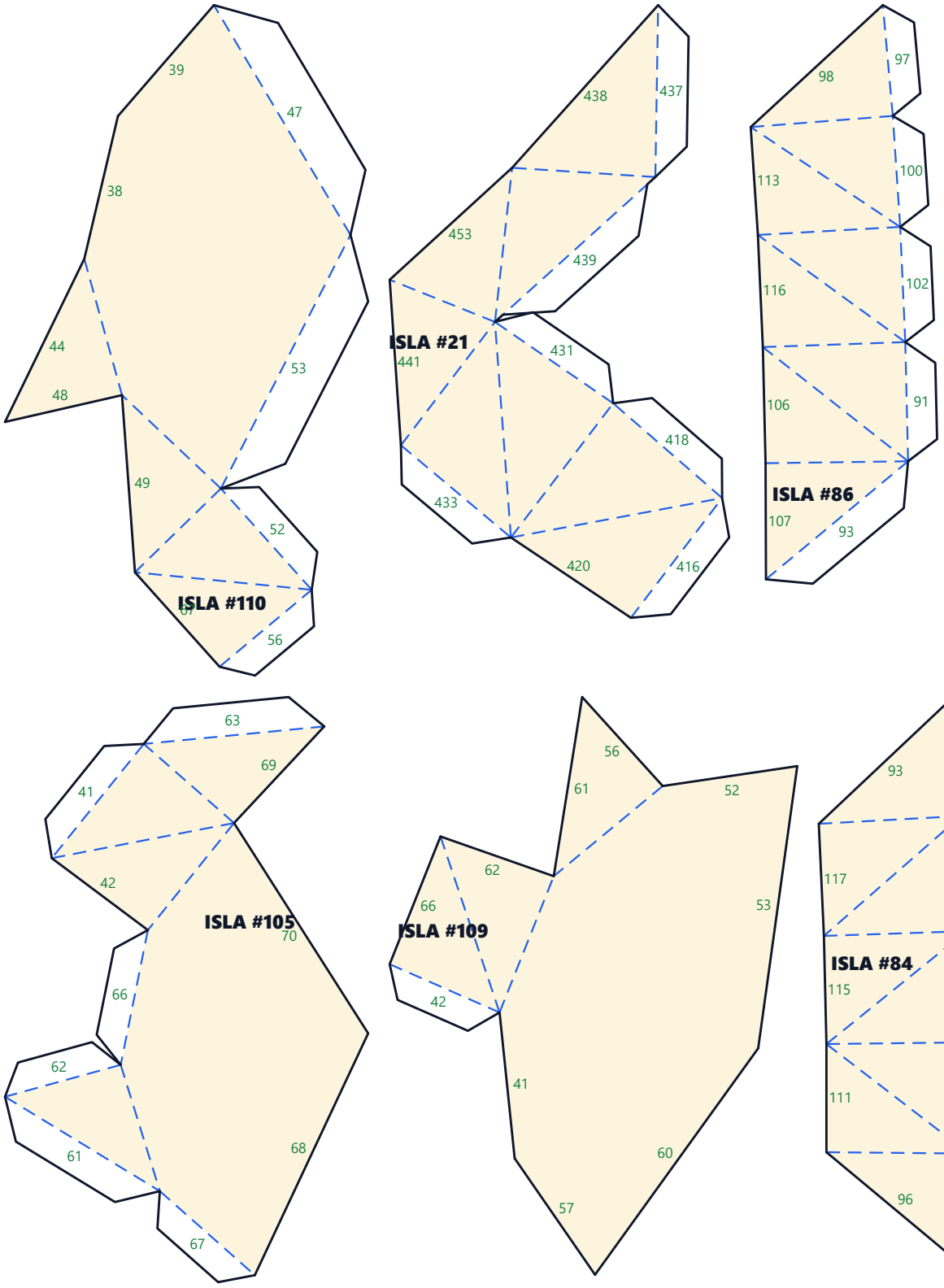

TRES-REYES-MAGOS-ORIEN — PLIEGO 11/25 · CARTULINA: ORO IMPERIAL

MODO GALERÍA CERO-TINTA EXTERIOR (IMPRIMIR EN REVERSO · M/V INVERTIDOS)

TESTIGO EXACTO: 50.00 mm (1:1)

FIBRA DEL PAPEL



TESTIGO EXACTO: 50.00 mm (1:1)

FIBRA DEL PAPEL

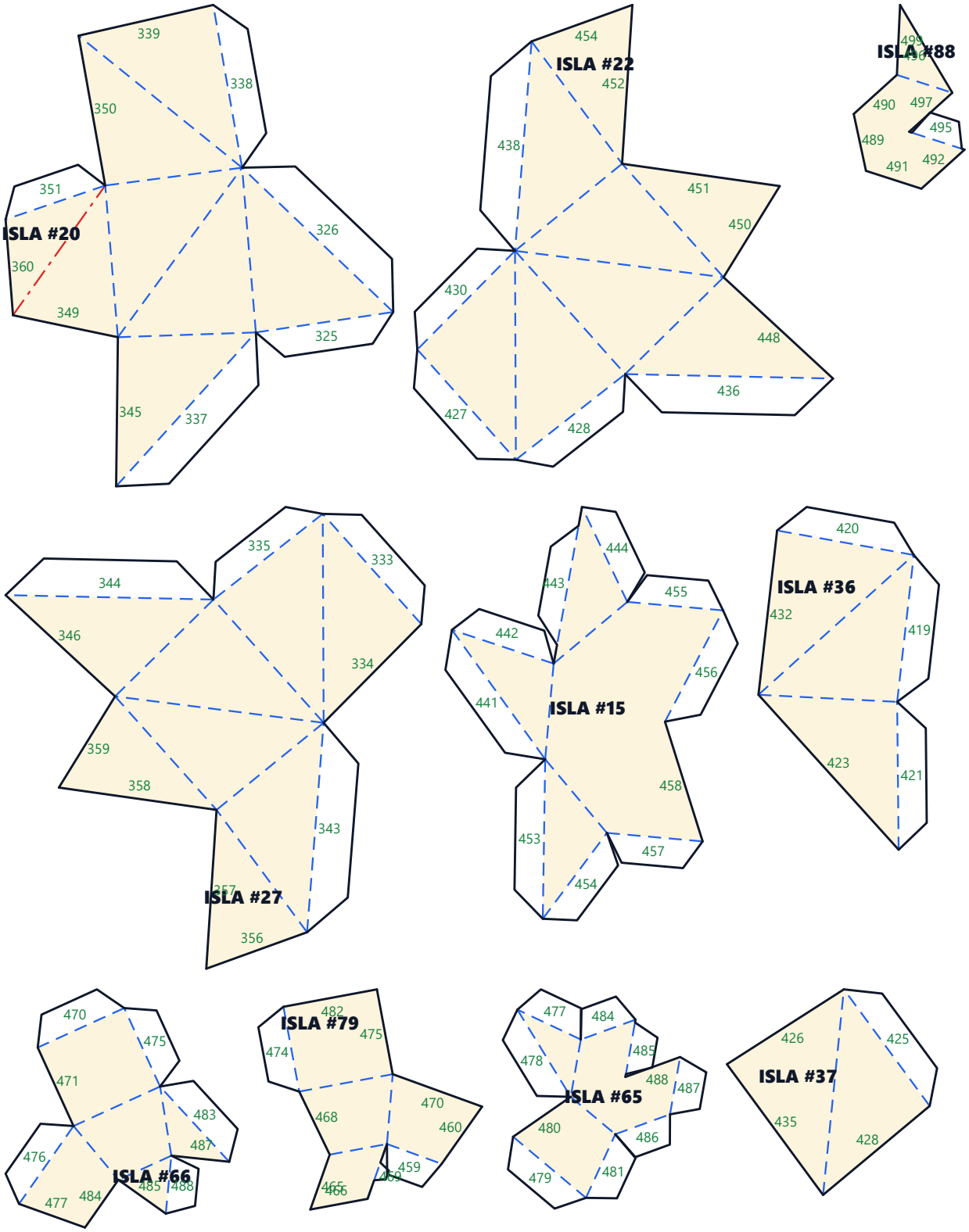

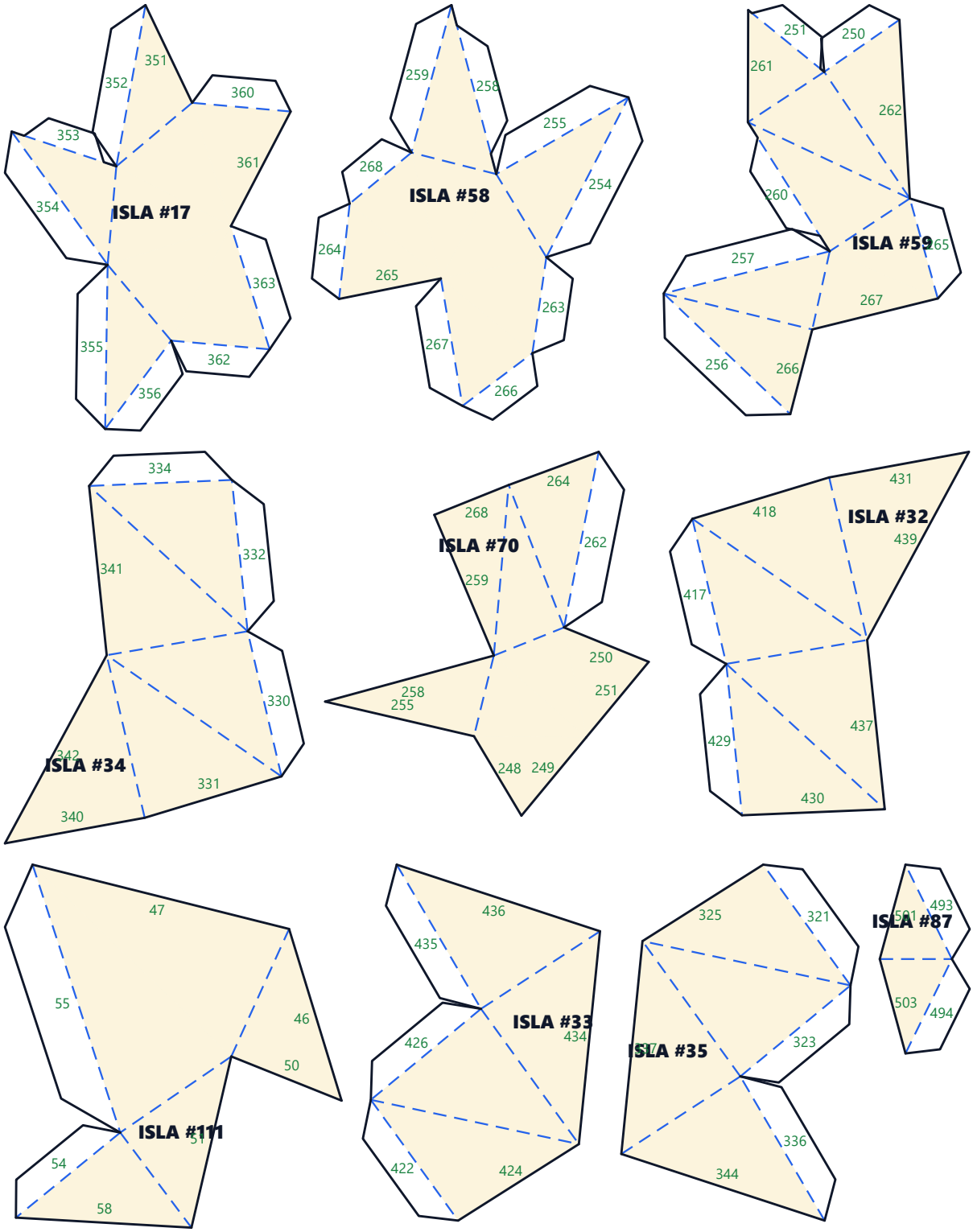
ISLA #17
351
352
360
353
361
354
363
355
362
356
ISLA #58
259
258
255
268
254
264
265
263
267
266
ISLA #59
251
250
261
262
260
257
265
267
256
266
ISLA #34
334
332
341
330
342
331
340
ISLA #70
264
268
262
259
250
258
255
251
248
249
ISLA #32
431
418
439
417
437
429
430
ISLA #111
47
55
46
50
54
58
ISLA #33
436
435
434
426
422
424
ISLA #35
325
321
323
336
344
ISLA #87
493
503
494

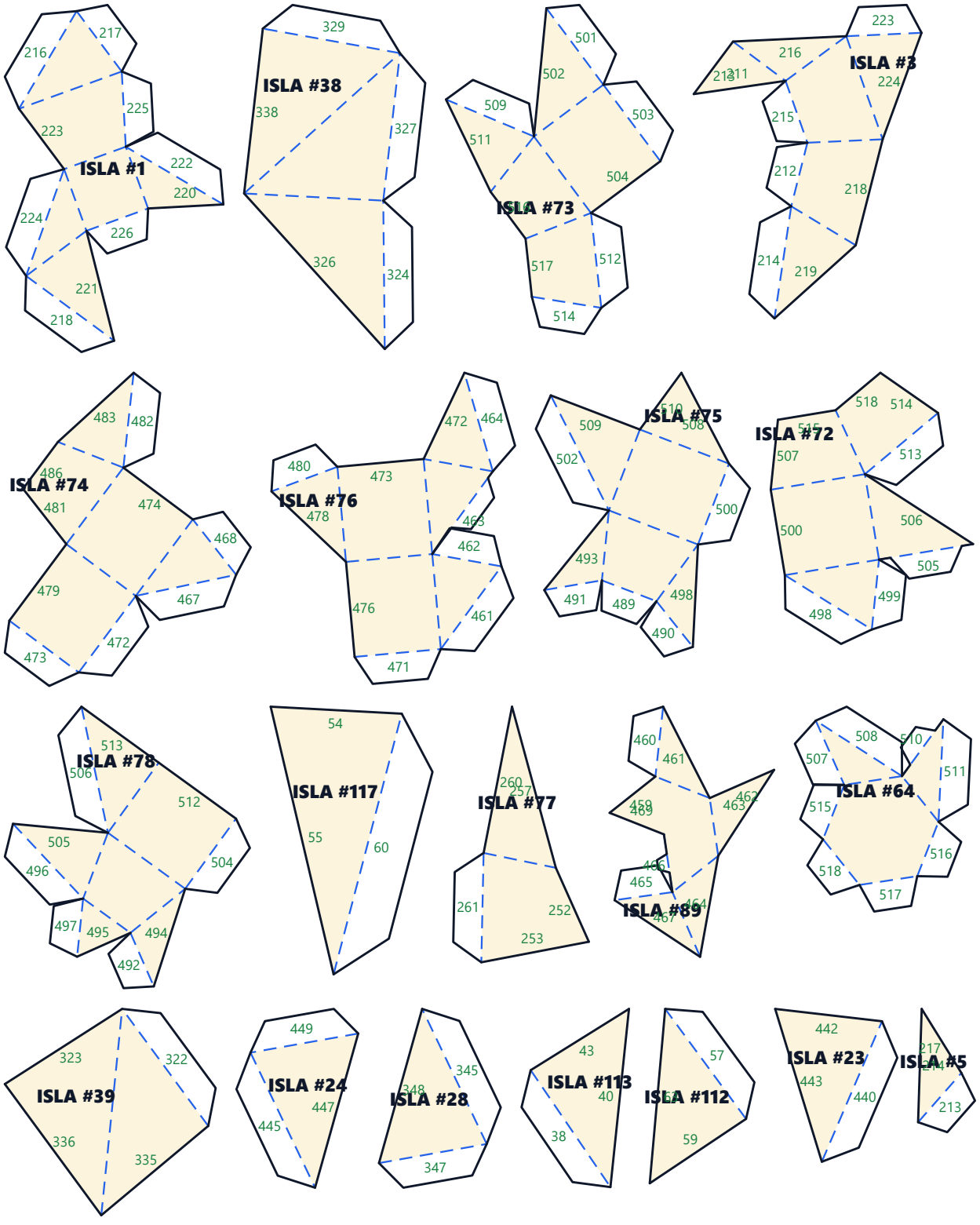
ISLA #1
ISLA #38
ISLA #73
ISLA #3
ISLA #74
ISLA #76
ISLA #75
ISLA #72
ISLA #78
ISLA #117
ISLA #77
ISLA #89
ISLA #64
ISLA #39
ISLA #24
ISLA #28
ISLA #113
ISLA #112
ISLA #23
ISLA #5

TESTIGO EXACTO: 50.00 mm (1:1)

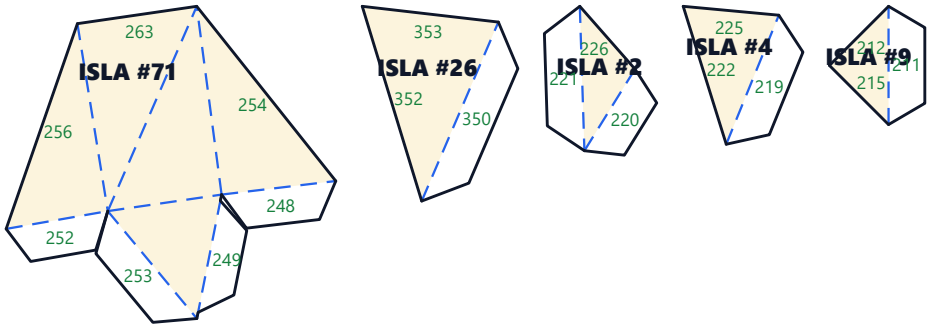

FIBRA DEL PAPEL

TESTIGO EXACTO: 50.00 mm (1:1)

FIBRA DEL PAPEL

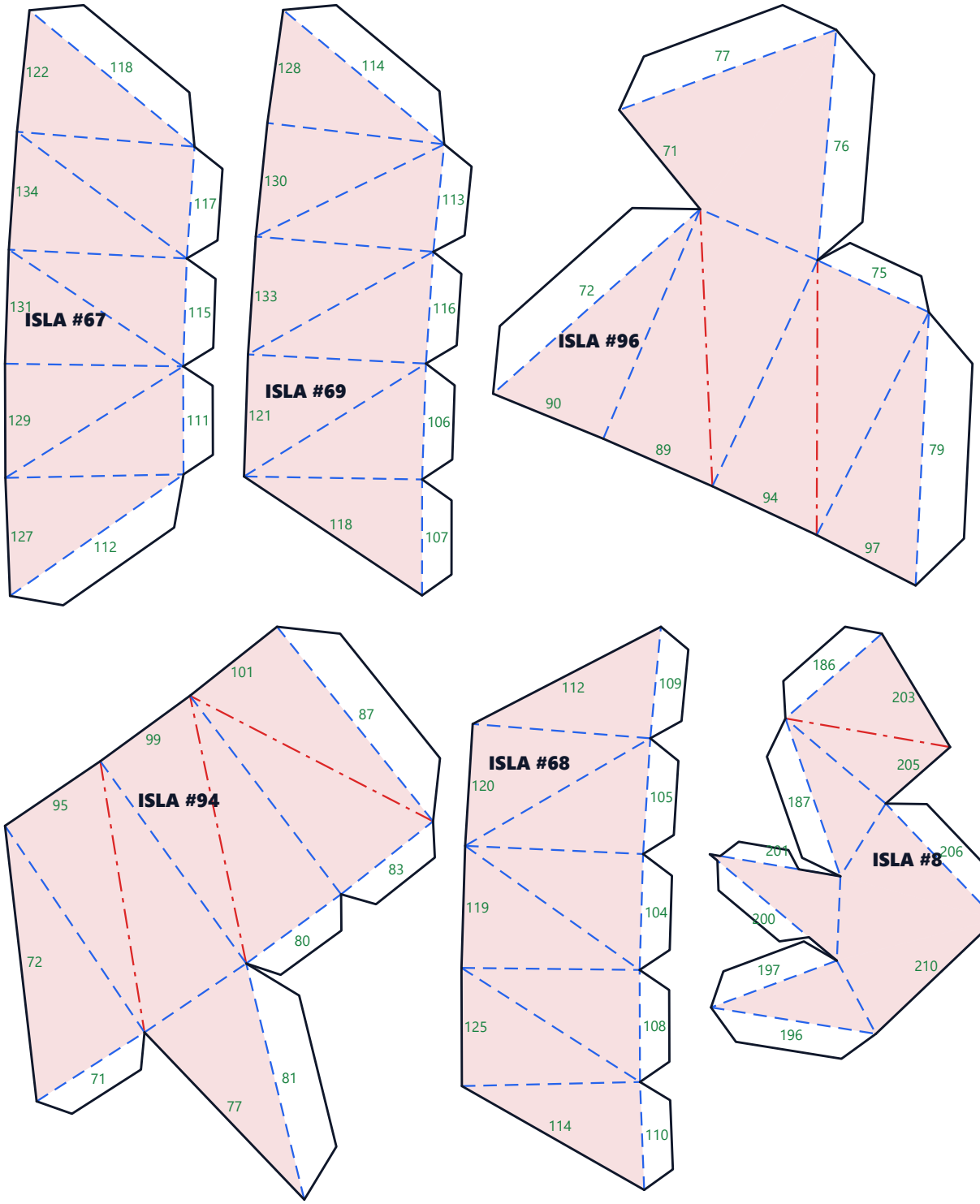

TRES-REYES-MAGOS-ORIEN — PLIEGO 17/25 · CARTULINA: MANTO CARMESÍ

MODO GALERÍA CERO-TINTA EXTERIOR (IMPRIMIR EN REVERSO · M/V INVERTIDOS)

TESTIGO EXACTO: 50.00 mm (1:1)

FIBRA DEL PAPEL

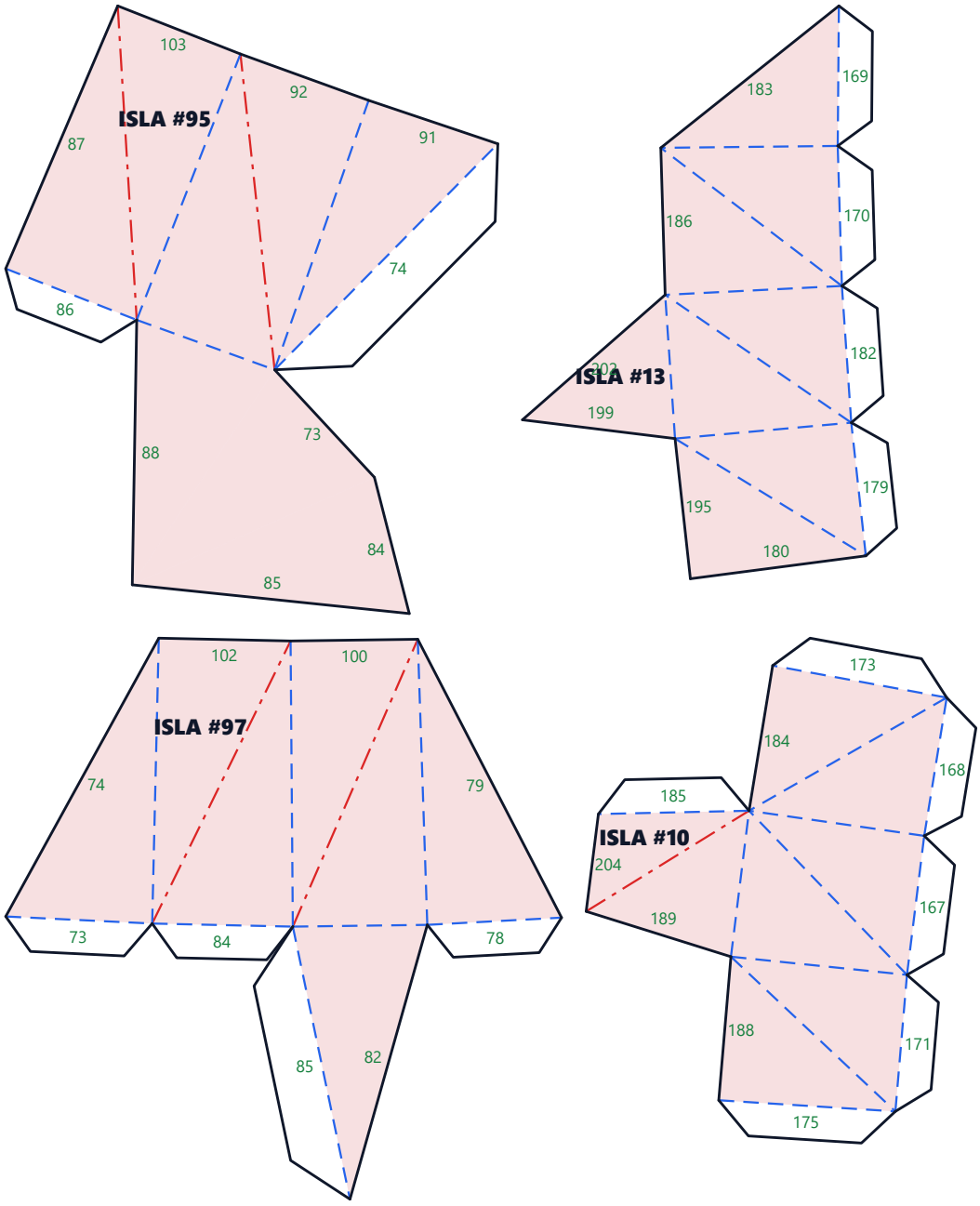

TESTIGO EXACTO: 50.00 mm (1:1)

FIBRA DEL PAPEL

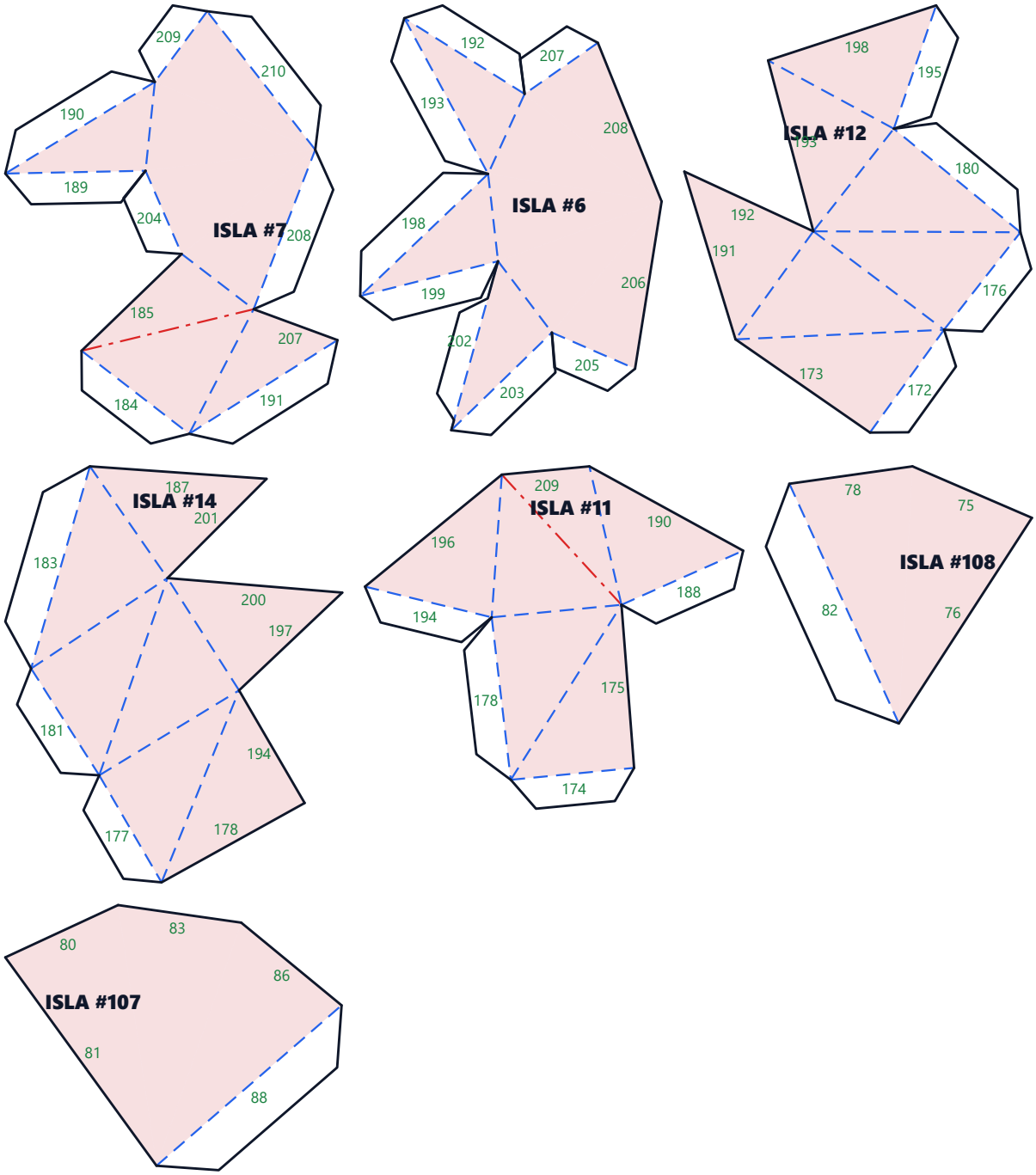

TRES-REYES-MAGOS-ORIEN — PLIEGO 19/25 · CARTULINA: MANTO ZAFIRO

MODO GALERÍA CERO-TINTA EXTERIOR (IMPRIMIR EN REVERSO · M/V INVERTIDOS)

TESTIGO EXACTO: 50.00 mm (1:1)

FIBRA DEL PAPEL

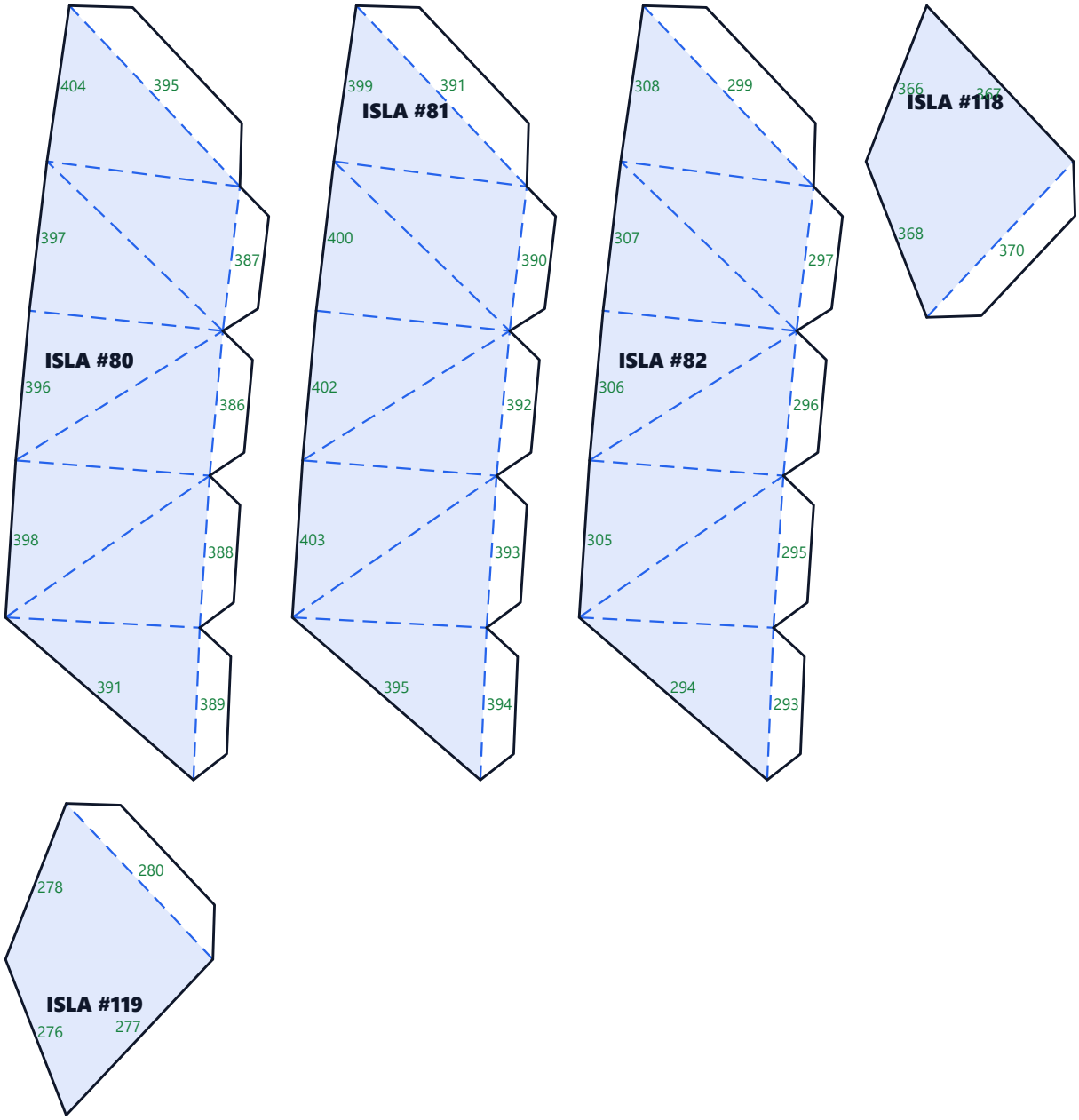

TESTIGO EXACTO: 50.00 mm (1:1)

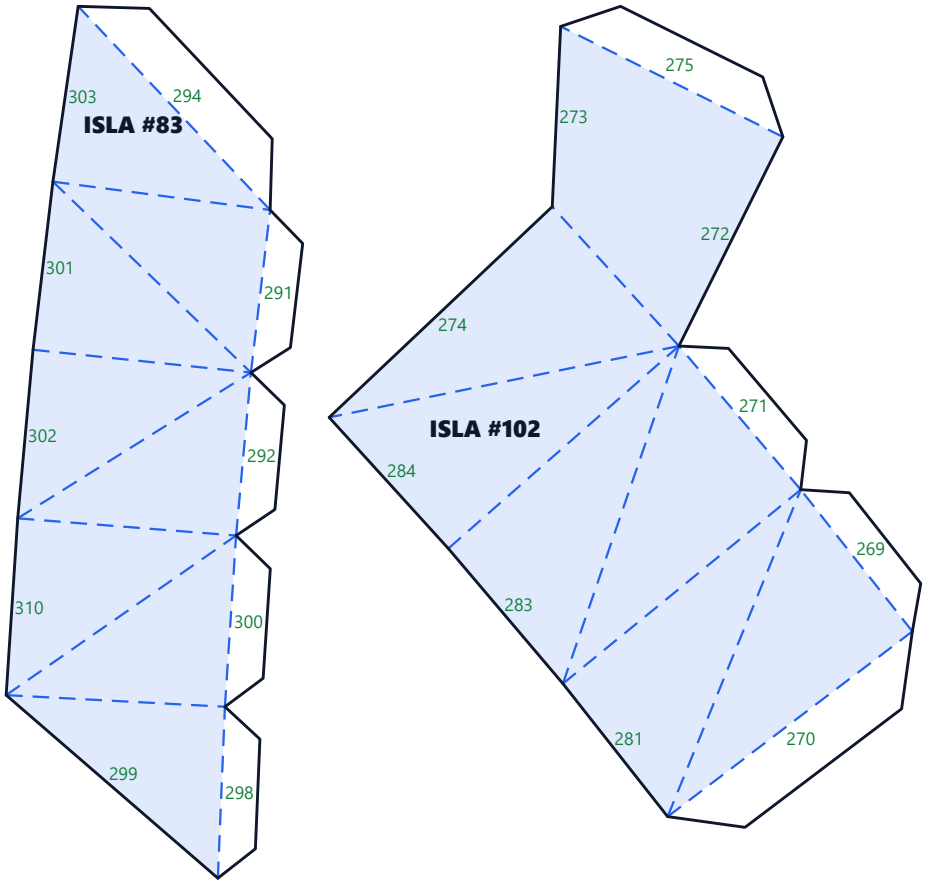

FIBRA DEL PAPEL

TRES-REYES-MAGOS-ORIEN — PLIEGO 21/25 · CARTULINA: MANTO ZAFIRO

MODO GALERÍA CERO-TINTA EXTERIOR (IMPRIMIR EN REVERSO · M/V INVERTIDOS)

TESTIGO EXACTO: 50.00 mm (1:1)

FIBRA DEL PAPEL

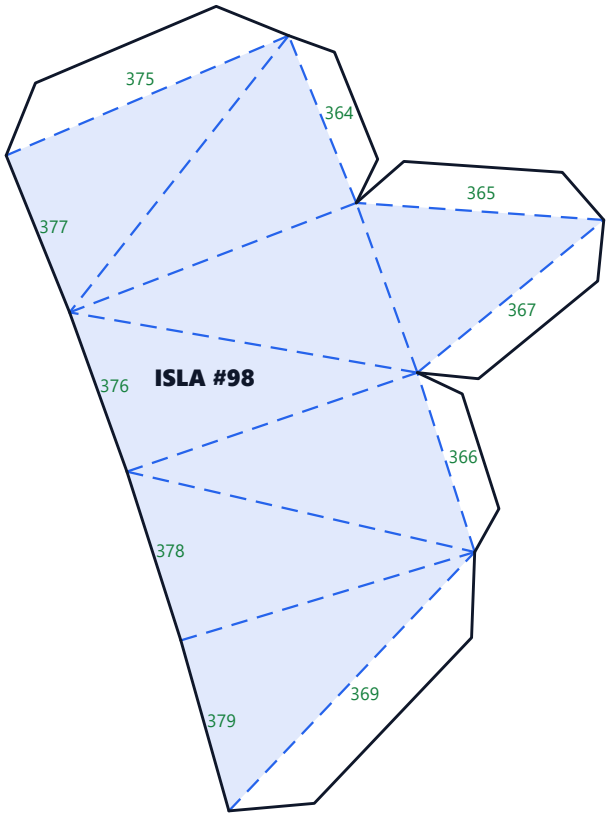

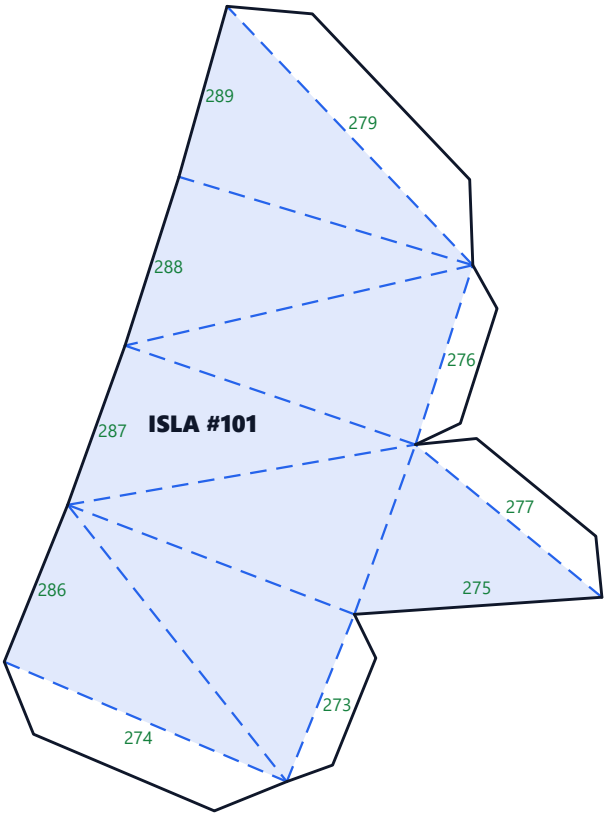

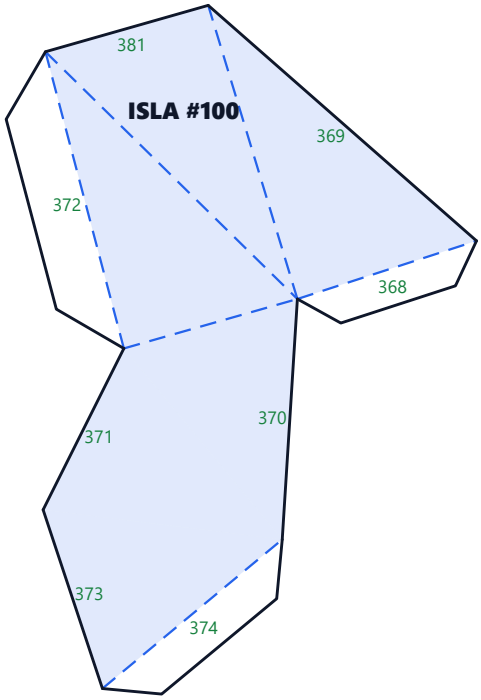

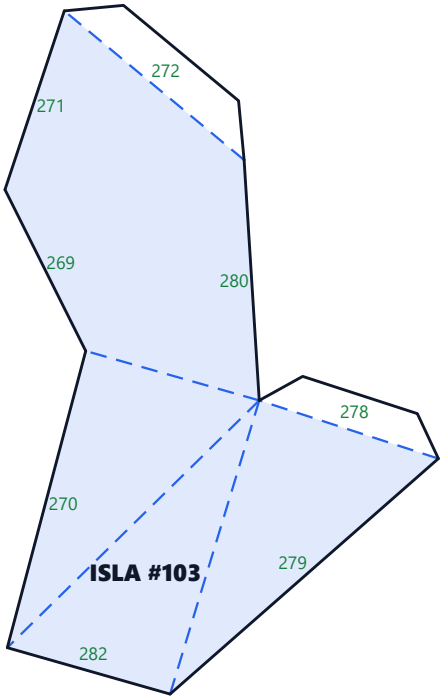

TESTIGO EXACTO: 50.00 mm (1:1)

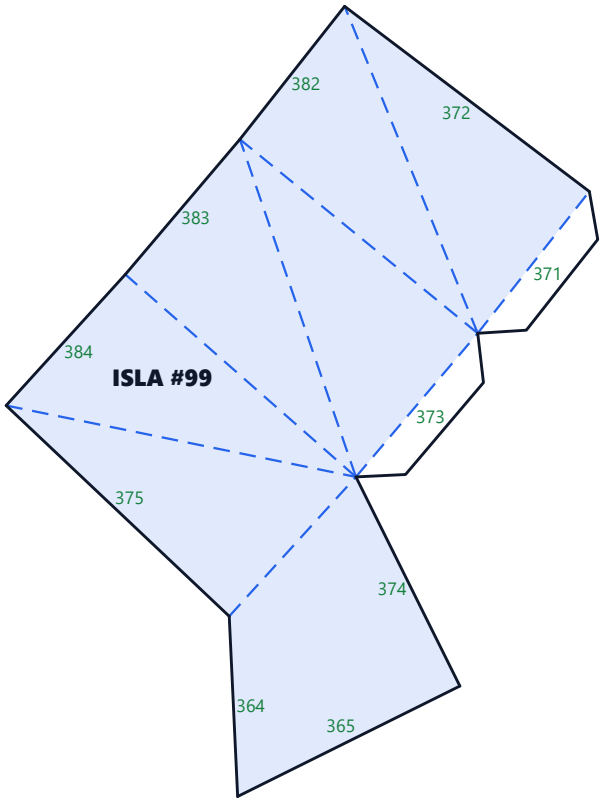

FIBRA DEL PAPEL

TESTIGO EXACTO: 50.00 mm (1:1)

FIBRA DEL PAPEL

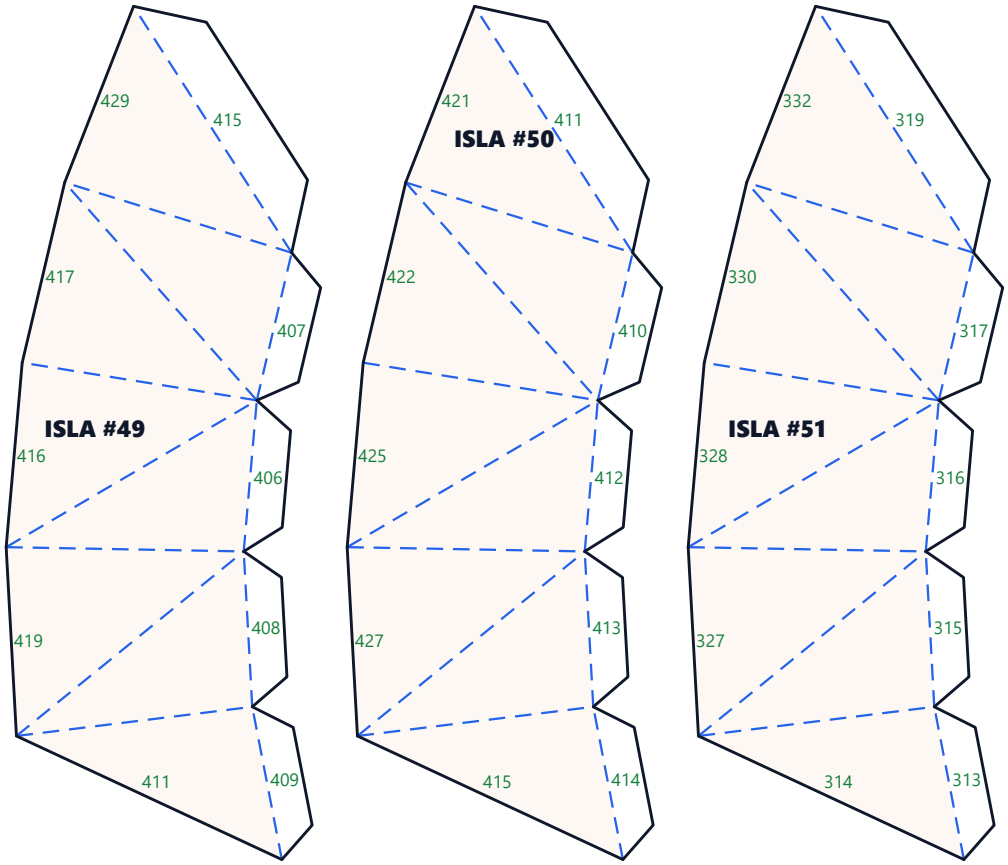

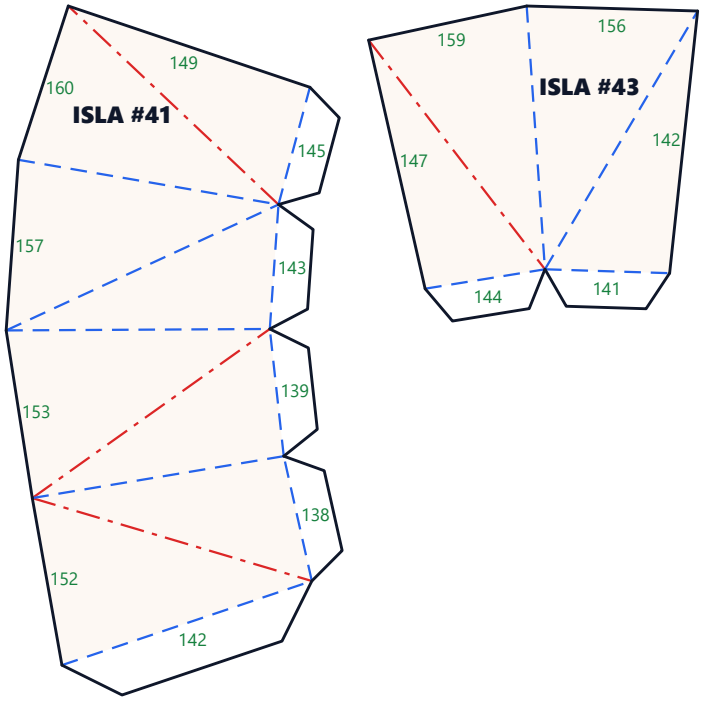

TESTIGO EXACTO: 50.00 mm (1:1)

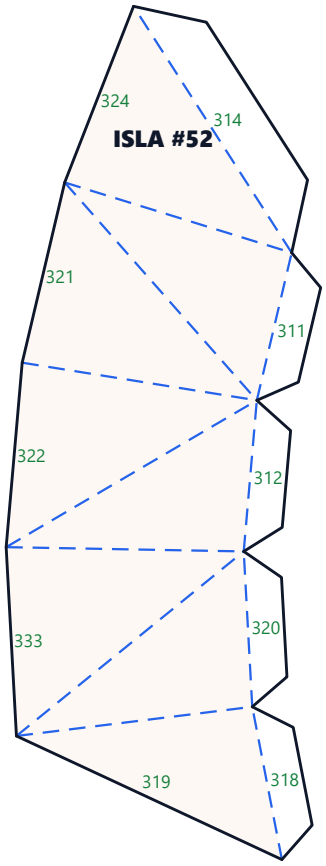

FIBRA DEL PAPEL

TESTIGO EXACTO: 50.00 mm (1:1)

1. JUEGO PRINCIPAL ESCALA 1:1 (AZUL ZAFIRO / BLANCO BRILLO / BLANCO NIEVE / NEGRO BRILLANTE / NEGRO CARBÓN / ROJO RUBÍ / ROSA



Ojo Tierno Der. (10.14×11.59 mm)



Ojo Tierno Izq. (10.14×11.59 mm)



Destello Ojo Der. (3.48×3.48 mm)



Destello Ojo Izq. (3.48×3.48 mm)



Mejilla Rosada Der. (9.66×6.76 mm)



Mejilla Rosada Izq. (9.66×6.76 mm)



Rubí Corona (12.55×12.55 mm)



Zafiro Turbante Der. (11.59×11.59 mm)



Zafiro Turbante Izq. (11.59×11.59 mm)



Ojo Rey IN Der. (8.69×10.14 mm)



Ojo Rey IN Izq. (8.69×10.14 mm)



Brillo Rey IN Der. (3.48×3.48 mm)



Brillo Rey IN Izq. (3.48×3.48 mm)



Ojo Rey OUT Der. (8.69×10.14 mm)



Ojo Rey OUT Izq. (8.69×10.14 mm)

2. JUEGO DE REPUESTO EXTRA 1:1 (CORTESÍA DE TALLER)



Ojo Tierno Der. (10.14×11.59 mm)
Brillo Rey OUT Der. (3.48×3.48 mm)



Ojo Tierno Izq. (10.14×11.59 mm)
Brillo Rey OUT Izq. (3.48×3.48 mm)



Destello Ojo Der. (3.48×3.48 mm)
Mejilla Rey IN Der. (7.72×4.83 mm)



Destello Ojo Izq. (3.48×3.48 mm)
Mejilla Rey IN Izq. (7.72×4.83 mm)



Mejilla Rosada Der. (9.66×6.76 mm)
Mejilla Rey OUT Der. (7.72×4.83 mm)



Mejilla Rosada Izq. (9.66×6.76 mm)
Mejilla Rey OUT Izq. (7.72×4.83 mm)



Rubí Corona (12.55×12.55 mm)



Zafiro Turbante Der. (11.59×11.59 mm)



Zafiro Turbante Izq. (11.59×11.59 mm)



Ojo Rey IN Der. (8.69×10.14 mm)



Ojo Rey IN Izq. (8.69×10.14 mm)



Brillo Rey IN Der. (3.48×3.48 mm)





