# Renito Blanco Tierno Sentado de Galería (30 cm) con Astas Doradas y Lazo Mullido — Guía Paso a Paso de Armado 3D (1/3)

**147 Islas · 542 Pares 1↔1**

Cartulina 220 gsm · Modo GALLERY_BACKSIDE_ZERO_INK (Imprimir plantillas al 100% en el reverso interior para 0% tinta exterior · Testigo = 50.00 mm)

---

**1** Astas Doradas Bebé Redondeadas y Orejitas Mullidas

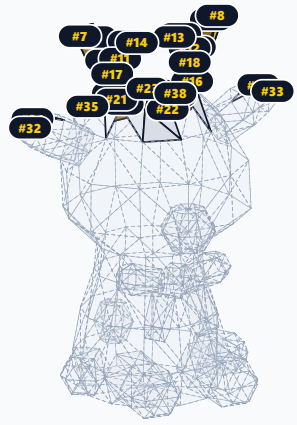


Punteado: por armar · Atenuado: ya armado · Resaltado #ID: pegar en este paso

**PASO 1 DE 7 · Pliego 8, Pliego 10, Pliego 11, Pliego 13, Pliego 14, Pliego 15, Pliego 16, Pliego 17**

## Astas Doradas Bebé Redondeadas y Orejitas Mullidas

**Isla #5, Isla #6, Isla #7, Isla #8, Isla #1, Isla #2, Isla #9, Isla #10, Isla #13, Isla #14, Isla #11, Isla #12, Isla #3, Isla #4, Isla #17, Isla #18, Isla #15, Isla #16, Isla #21, Isla #22, Isla #19, Isla #20, Isla #23, Isla #24, Isla #25, Isla #32, Isla #33, Isla #35, Isla #38**

**Blanco Galería (Renito Sentado 12 Caras y Orejitas) · Dorado Metálico (Astas Bebé Redondeadas y Pezuñas Doradas)**

[MODO GALERÍA 0% TINTA · ESPEJADO M↔V] Recorta y pre-marca con regla y punzón las 29 islas de esta etapa (Pliegos 8, 10, 11, 13, 14, 15, 16, 17 · Blanco Galería (Renito Sentado 12 Caras y Orejitas), Dorado Metálico (Astas Bebé Redondeadas y Pezuñas Doradas)). Dobla montañas (rojo) y valles (azul) y une los 80 pares numerados 1↔1 activos (#132, #135, #136, #138, #139, #141, #142, #143, #144, #146, #340, #373, #385, #386 (+66 más)).

---

**2** Cabecita Chibi de 12 Caras, Hociquito y Manchas Doradas




Punteado: por armar · Atenuado: ya armado · Resaltado #ID: pegar en este paso

**PASO 2 DE 7 · Pliego 3, Pliego 4, Pliego 5, Pliego 6, Pliego 7, Pliego 8, Pliego 10, Pliego 12, Pliego 13, Pliego 14**

## Cabecita Chibi de 12 Caras, Hociquito y Manchas Doradas

**Isla #30, Isla #31, Isla #28, Isla #29, Isla #43, Isla #44, Isla #27, Isla #39, Isla #40, Isla #41, Isla #42, Isla #47, Isla #48, Isla #26, Isla #34, Isla #45, Isla #46, Isla #37, Isla #51, Isla #36, Isla #50, Isla #54, Isla #56, Isla #55, Isla #61, Isla #58, Isla #49, Isla #53, Isla #59**

**Blanco Galería (Renito Sentado 12 Caras y Orejitas)**

[MODO GALERÍA 0% TINTA · ESPEJADO M↔V] Recorta y pre-marca con regla y punzón las 29 islas de esta etapa (Pliegos 3, 4, 5, 6, 7, 8, 10, 12, 13, 14 · Blanco Galería (Renito Sentado 12 Caras y Orejitas)). Dobla montañas (rojo) y valles (azul) y une los 121 pares numerados 1↔1 activos (#80, #82, #91, #96, #97, #98, #99, #100, #102, #104, #106, #107, #108, #109 (+107 más)).

---

**3** Gran Lazo Mullido Carmesí y Cuello del Renito

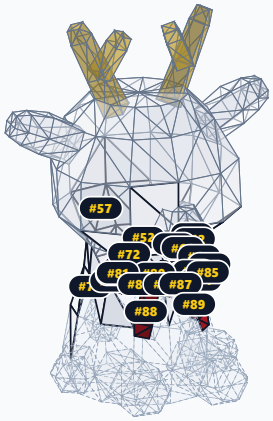


Punteado: por armar · Atenuado: ya armado · Resaltado #ID: pegar en este paso

**PASO 3 DE 7 · Pliego 1, Pliego 2, Pliego 4, Pliego 6, Pliego 8, Pliego 9, Pliego 11, Pliego 13, Pliego 14**

## Gran Lazo Mullido Carmesí y Cuello del Renito

**Isla #62, Isla #60, Isla #52, Isla #57, Isla #64, Isla #65, Isla #63, Isla #67, Isla #68, Isla #66, Isla #80, Isla #79, Isla #77, Isla #69, Isla #81, Isla #74, Isla #73, Isla #76, Isla #75, Isla #78, Isla #84, Isla #83, Isla #85, Isla #87, Isla #72, Isla #86, Isla #70, Isla #88, Isla #89**

**Blanco Galería (Renito Sentado 12 Caras y Orejitas) · Rojo Gala (Lazo Mullido al Cuello)**

[MODO GALERÍA 0% TINTA · ESPEJADO M↔V] Recorta y pre-marca con regla y punzón las 29 islas de esta etapa (Pliegos 1, 2, 4, 6, 8, 9, 11, 13, 14 · Blanco Galería (Renito Sentado 12 Caras y Orejitas), Rojo Gala (Lazo Mullido al Cuello)). Dobla montañas (rojo) y valles (azul) y une los 107 pares numerados 1↔1 activos (#65, #66, #67, #68, #69, #70, #72, #74, #76, #77, #78, #79, #81, #83 (+93 más)).

# Renito Blanco Tierno Sentado de Galería (30 cm) con Astas Doradas y Lazo Mullido — Guía Paso a Paso de Armado 3D (2/3)

**147 Islas · 542 Pares 1↔1**

Cartulina 220 gsm · Modo GALLERY_BACKSIDE_ZERO_INK (Imprimir plantillas al 100% en el reverso interior para 0% tinta exterior · Testigo = 50.00 mm)

**PASO 4 DE 7 · Pliego 1, Pliego 2, Pliego 4, Pliego 5, Pliego 7, Pliego 8, Pliego 9, Pliego 10, Pliego 11, Pliego 12, Pliego 13, Pliego 14, Pliego 15, Pliego 16**

**4** Inserción de Costilla Interna 1.5 mm y Torso Sentado




Punteado: por armar · Atenuado: ya armado · Resaltado #ID: pegar en este paso

## Inserción de Costilla Interna 1.5 mm y Torso Sentado

**Isla #93, Isla #94, Isla #71, Isla #96, Isla #98, Isla #91, Isla #92, Isla #99, Isla #100, Isla #101, Isla #82, Isla #90, Isla #102, Isla #97, Isla #95, Isla #104, Isla #108, Isla #110, Isla #103, Isla #107, Isla #109, Isla #111, Isla #112, Isla #106, Isla #113, Isla #114, Isla #117, Isla #128, Isla #122**

**Blanco Galería (Renito Sentado 12 Caras y Orejitas) · Dorado Metálico (Astas Bebé Redondeadas y Pezuñas Doradas) · Rojo Gala (Lazo Mullido al Cuello)**

[MODO GALERÍA 0% TINTA · ESPEJADO M↔V] Recorta y pre-marca con regla y punzón las 29 islas de esta etapa (Pliegos 1, 2, 4, 5, 7, 8, 9, 10, 11, 12, 13, 14, 15, 16 · Blanco Galería (Renito Sentado 12 Caras y Orejitas), Dorado Metálico (Astas Bebé Redondeadas y Pezuñas Doradas), Rojo Gala (Lazo Mullido al Cuello)). Dobla montañas (rojo) y valles (azul) y une los 100 pares numerados 1↔1 activos (#29, #31, #33, #34, #35, #36, #37, #40, #41, #42, #43, #44, #45, #46 (+86 más)). Antes de cerrar este bloque, instala horizontalmente en el interior

**PASO 5 DE 7 · Pliego 3, Pliego 5, Pliego 6, Pliego 7, Pliego 12, Pliego 13, Pliego 14, Pliego 15, Pliego 16, Pliego 17**

**5** Patitas Sentadas con Pezuñas Doradas y Colita




Punteado: por armar · Atenuado: ya armado · Resaltado #ID: pegar en este paso

## Patitas Sentadas con Pezuñas Doradas y Colita

**Isla #123, Isla #105, Isla #115, Isla #116, Isla #130, Isla #133, Isla #134, Isla #125, Isla #120, Isla #121, Isla #118, Isla #119, Isla #124, Isla #135, Isla #129, Isla #127, Isla #132, Isla #131, Isla #126, Isla #137, Isla #138, Isla #140, Isla #141, Isla #142, Isla #143, Isla #136, Isla #139, Isla #144, Isla #145**

**Blanco Galería (Renito Sentado 12 Caras y Orejitas) · Dorado Metálico (Astas Bebé Redondeadas y Pezuñas Doradas)**

[MODO GALERÍA 0% TINTA · ESPEJADO M↔V] Recorta y pre-marca con regla y punzón las 29 islas de esta etapa (Pliegos 3, 5, 6, 7, 12, 13, 14, 15, 16, 17 · Blanco Galería (Renito Sentado 12 Caras y Orejitas), Dorado Metálico (Astas Bebé Redondeadas y Pezuñas Doradas)). Dobla montañas (rojo) y valles (azul) y une los 120 pares numerados 1↔1 activos (#5, #10, #11, #14, #16, #17, #19, #21, #22, #24, #25, #26, #27, #28 (+106 más)).

**6** Cierre Final por la Base Plana Sentada del Renito

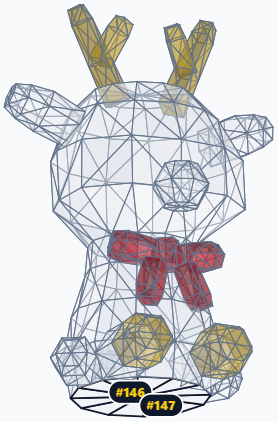


**PASO 6 DE 7 · Pliego 9**

## Cierre Final por la Base Plana Sentada del Renito

**Isla #146, Isla #147**

**Blanco Galería (Renito Sentado 12 Caras y Orejitas)**

[MODO GALERÍA 0% TINTA · ESPEJADO M↔V] Recorta y pre-marca con regla y punzón las 2 islas de esta etapa (Pliego 9 · Blanco Galería (Renito Sentado 12 Caras y Orejitas)). Aplica cola blanca PVA fina en los pares de cierre basal (#1, #2, #3, #4, #6, #7, #8, #9, #12, #13, #15, #18, #20, #23) y apoya la escultura sobre mesa plana 45 s para sellarla sin encierro de dedos.

# Renito Blanco Tierno Sentado de Galería (30 cm) con Astas Doradas y Lazo Mullido — Guía Paso a Paso de Armado 3D (3/3)

Cartulina 220 gsm · Modo GALLERY_BACKSIDE_ZERO_INK (Imprimir plantillas al 100% en el reverso interior para 0% tinta exterior · Testigo = 50.00 mm)

**147 Islas · 542 Pares 1↔1**




**PASO 7 DE 7 · Pliego 18**

## Acabado Museo Alta Definición 1:1: Costilla Interna y Detalles Finales

**Piezas Faciales 1:1**

**Hoja 1:1 Costilla Interna (Cartón 1.5 mm) + Apliques**

Confirma el anclaje interno de la Costilla 1:1 (z=114.0 mm) y aplica los detalles simétricos finales (Aro Ojo Der., Aro Ojo Izq., Ojo Tierno Der., Ojo Tierno Izq., Destello Ojo Der., Destello Ojo Izq., Mejilla Rosada Der., Mejilla Rosada Izq., Naricita Dorada) tomando X=0 como eje guía.

TESTIGO EXACTO: 50.00 mm (1:1)

FIBRA DEL PAPEL

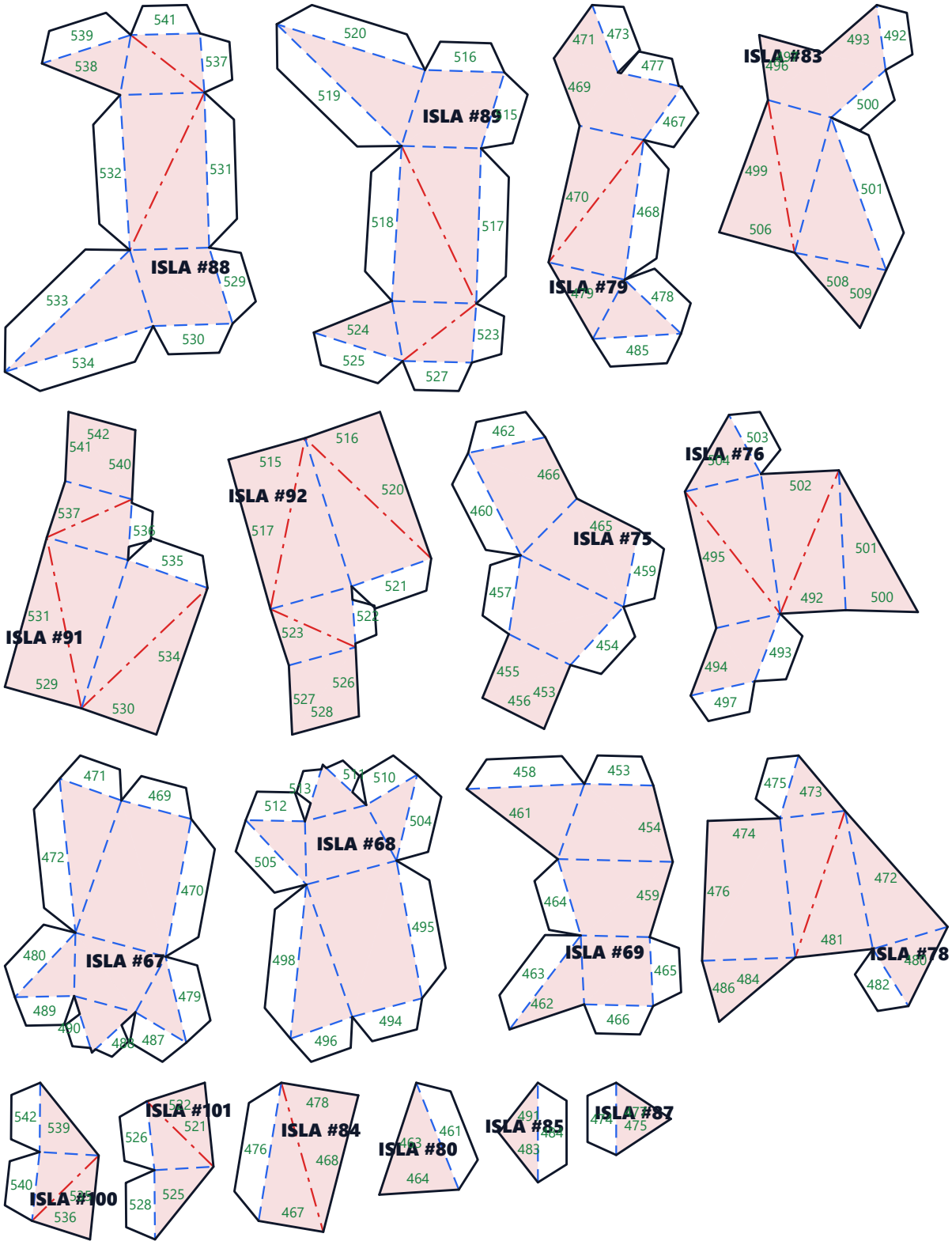

TESTIGO EXACTO: 50.00 mm (1:1)

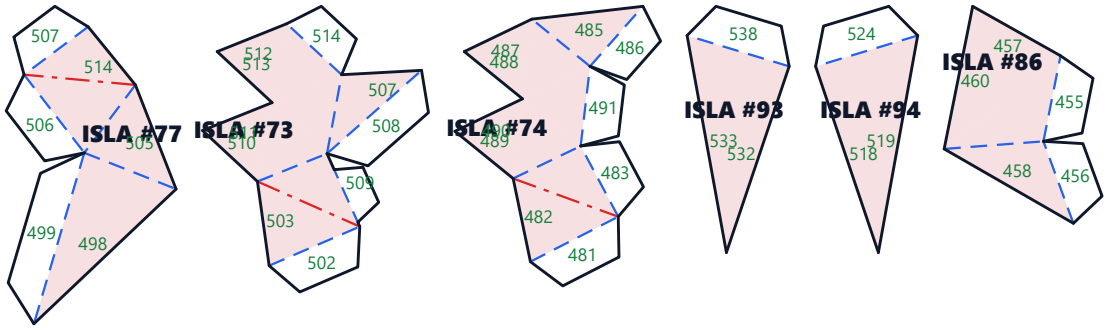


FIBRA DEL PAPEL

TESTIGO EXACTO: 50.00 mm (1:1)

FIBRA DEL PAPEL

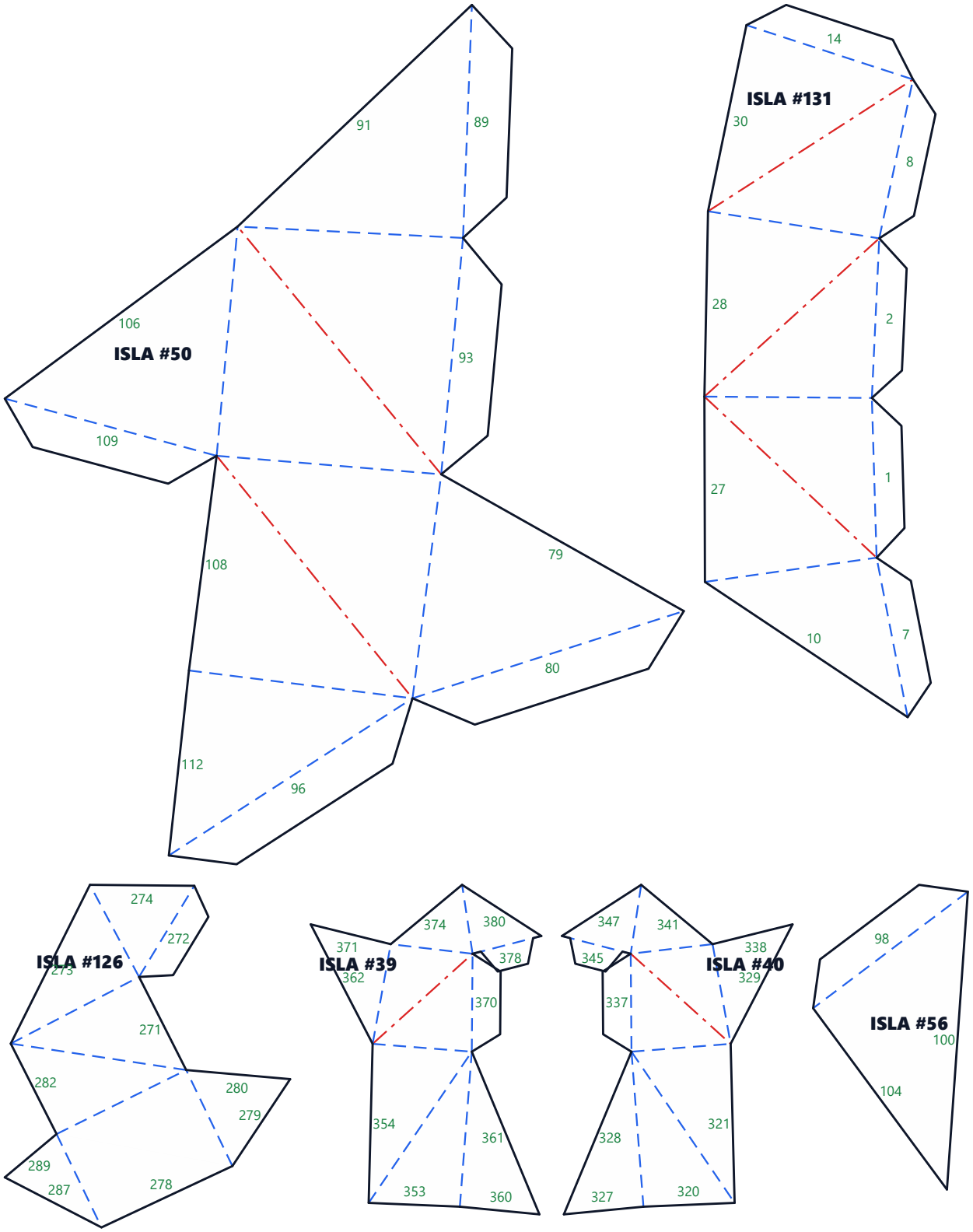

VENADO-MAJESTUOSO-4PAT — PLIEGO 4/18 · CARTULINA: BLANCO GALERÍA

MODO GALERÍA CERO-TINTA EXTERIOR (IMPRIMIR EN REVERSO · M/V INVERTIDOS)

TESTIGO EXACTO: 50.00 mm (1:1)

FIBRA DEL PAPEL

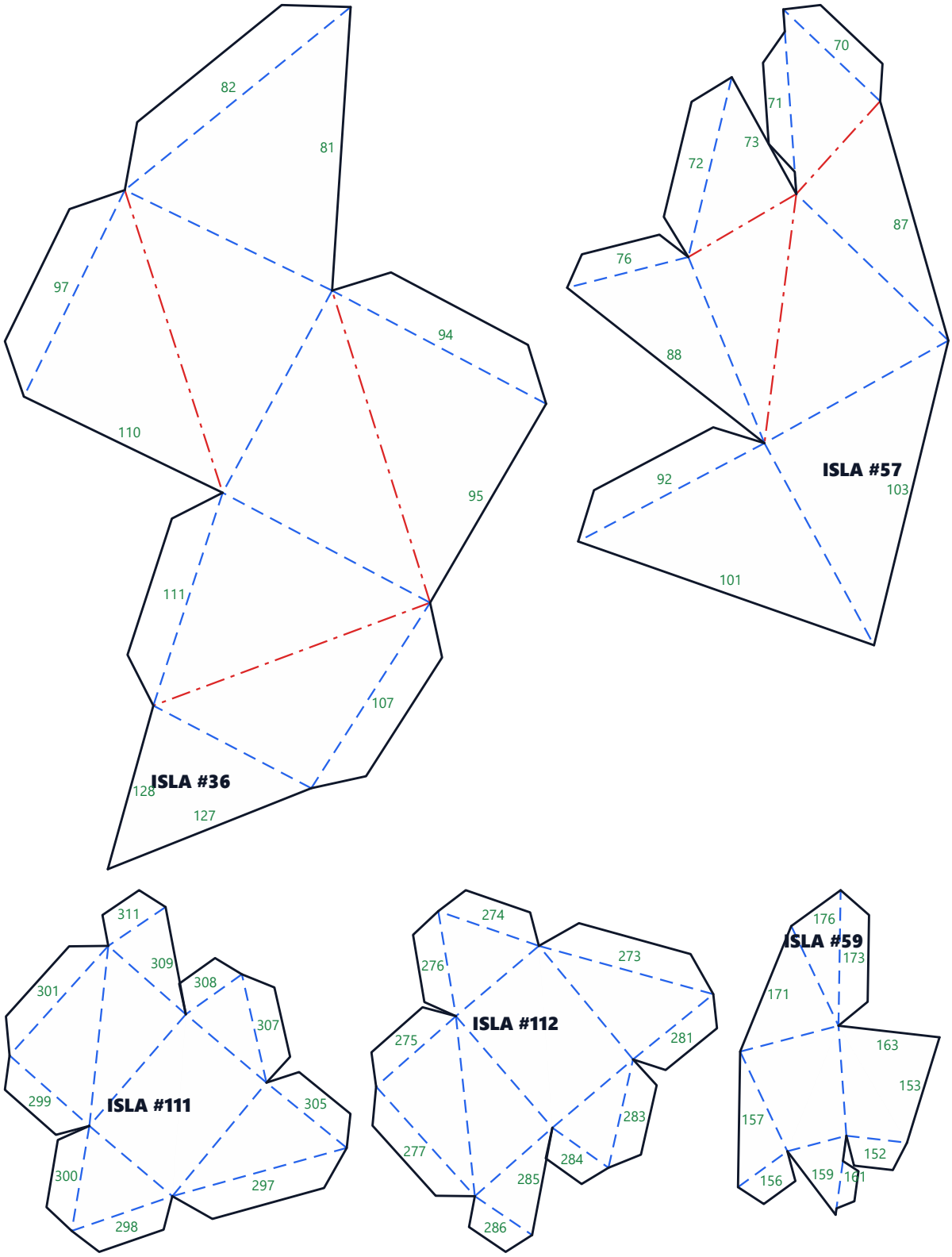

VENADO-MAJESTUOSO-4PAT — PLIEGO 5/18 · CARTULINA: BLANCO GALERÍA

MODO GALERÍA CERO-TINTA EXTERIOR (IMPRIMIR EN REVERSO · M/V INVERTIDOS)

TESTIGO EXACTO: 50.00 mm (1:1)

FIBRA DEL PAPEL

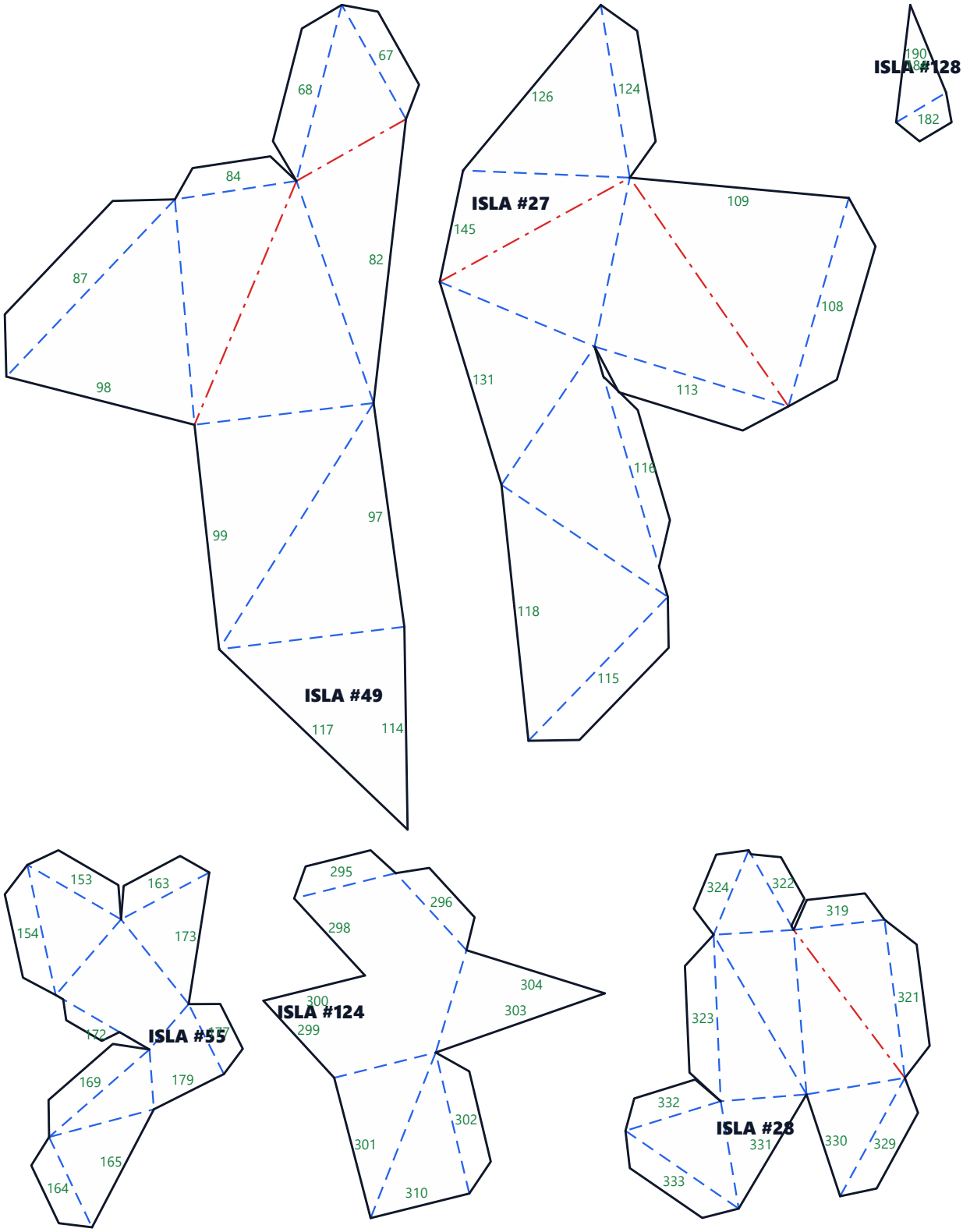

VENADO-MAJESTUOSO-4PAT — PLIEGO 6/18 · CARTULINA: BLANCO GALERÍA

MODO GALERÍA CERO-TINTA EXTERIOR (IMPRIMIR EN REVERSO · M/V INVERTIDOS)

TESTIGO EXACTO: 50.00 mm (1:1)

FIBRA DEL PAPEL

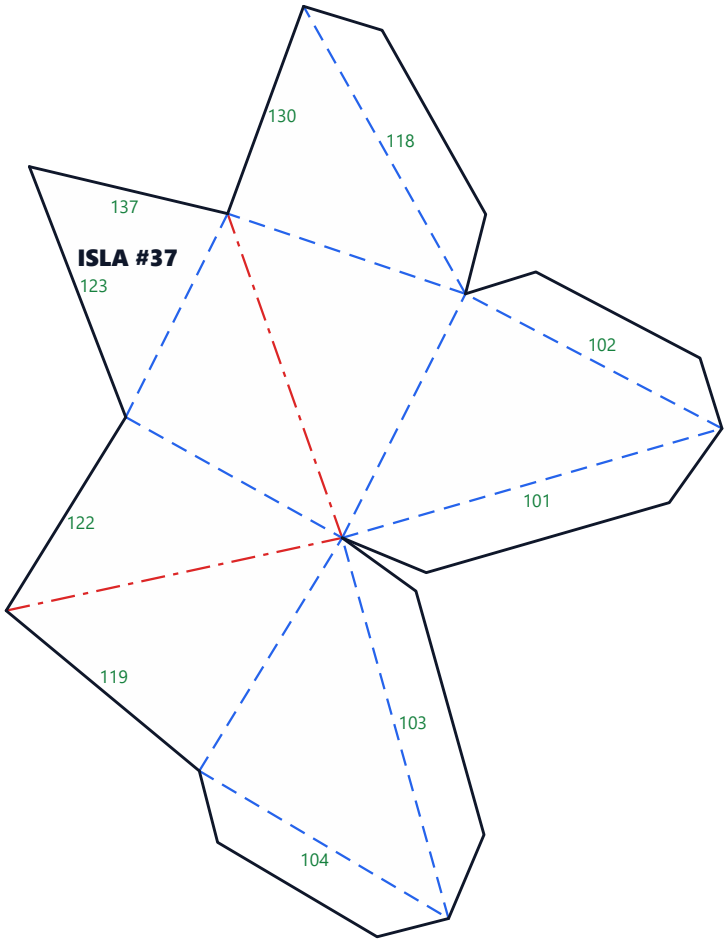


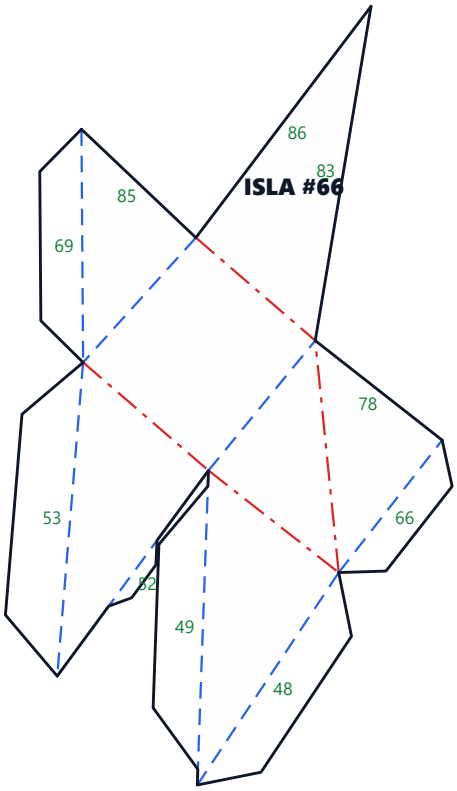


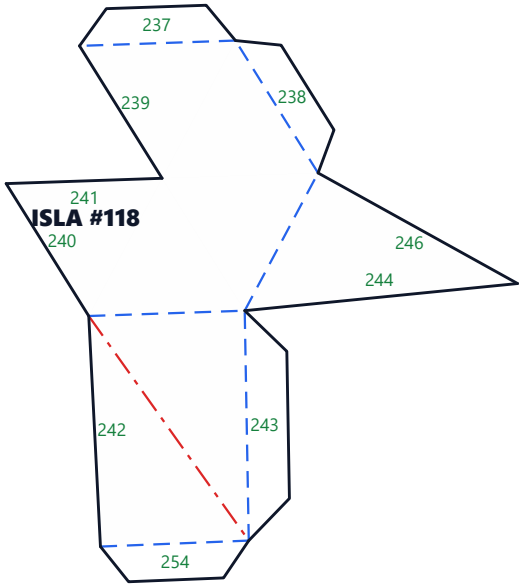


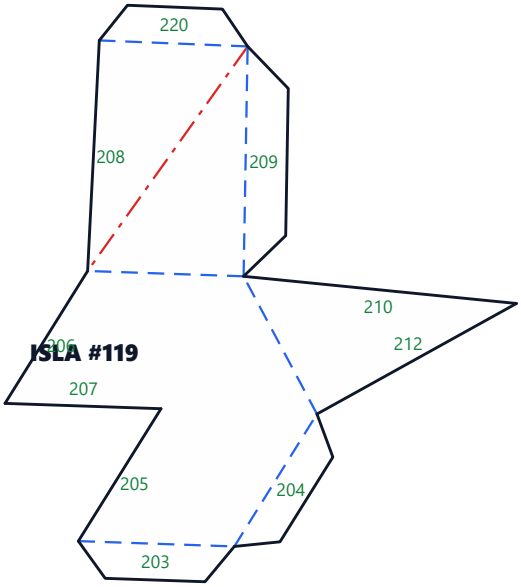




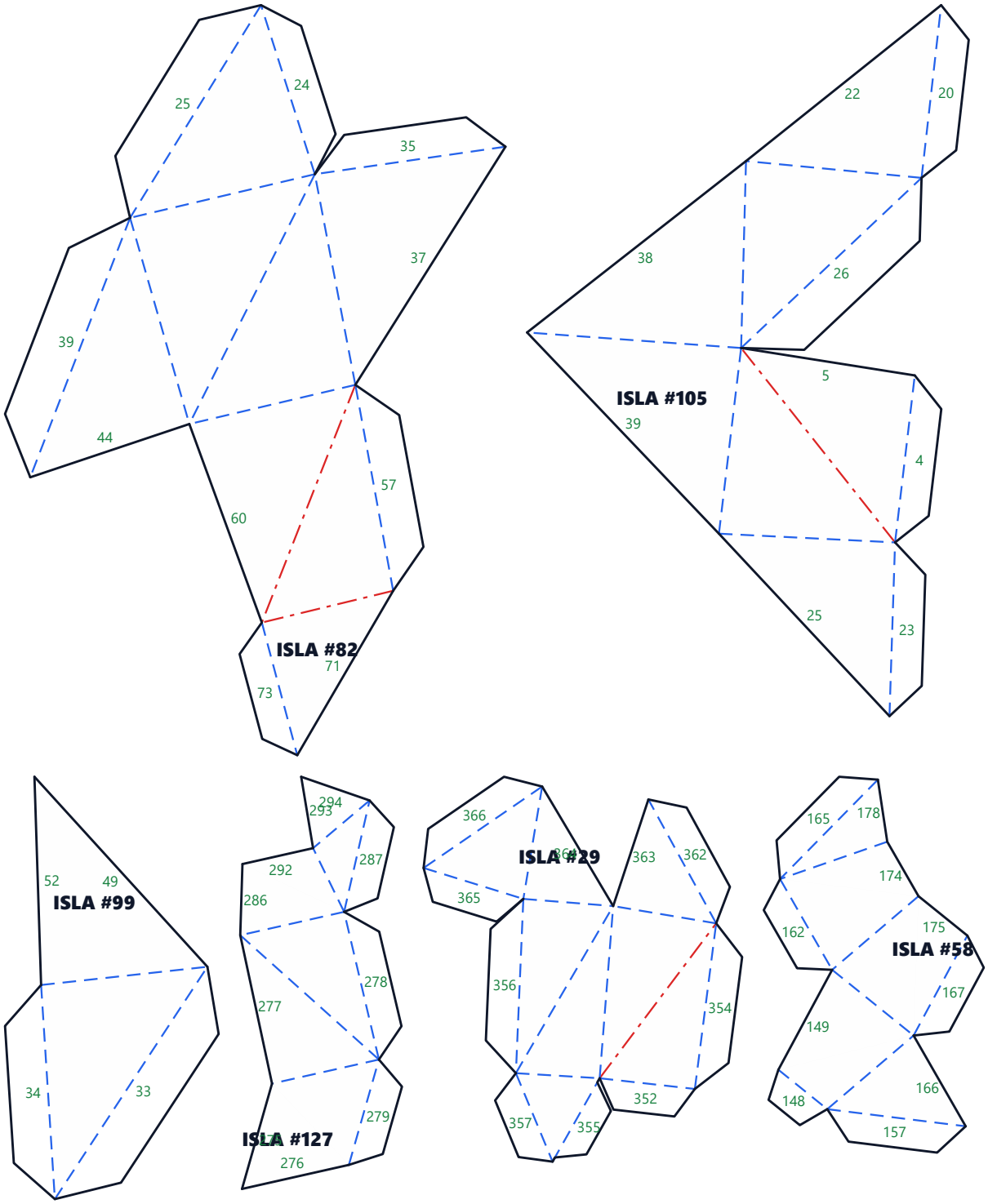
ISLA #82
25
24
35
37
39
44
60
57
71
73
ISLA #105
22
20
38
26
5
39
4
25
23
ISLA #99
52
49
34
33
ISLA #127
294
293
292
287
286
278
277
279
276
ISLA #29
366
363
362
365
356
354
352
357
355
ISLA #58
165
178
174
175
162
167
149
166
148
157

TESTIGO EXACTO: 50.00 mm (1:1)

FIBRA DEL PAPEL

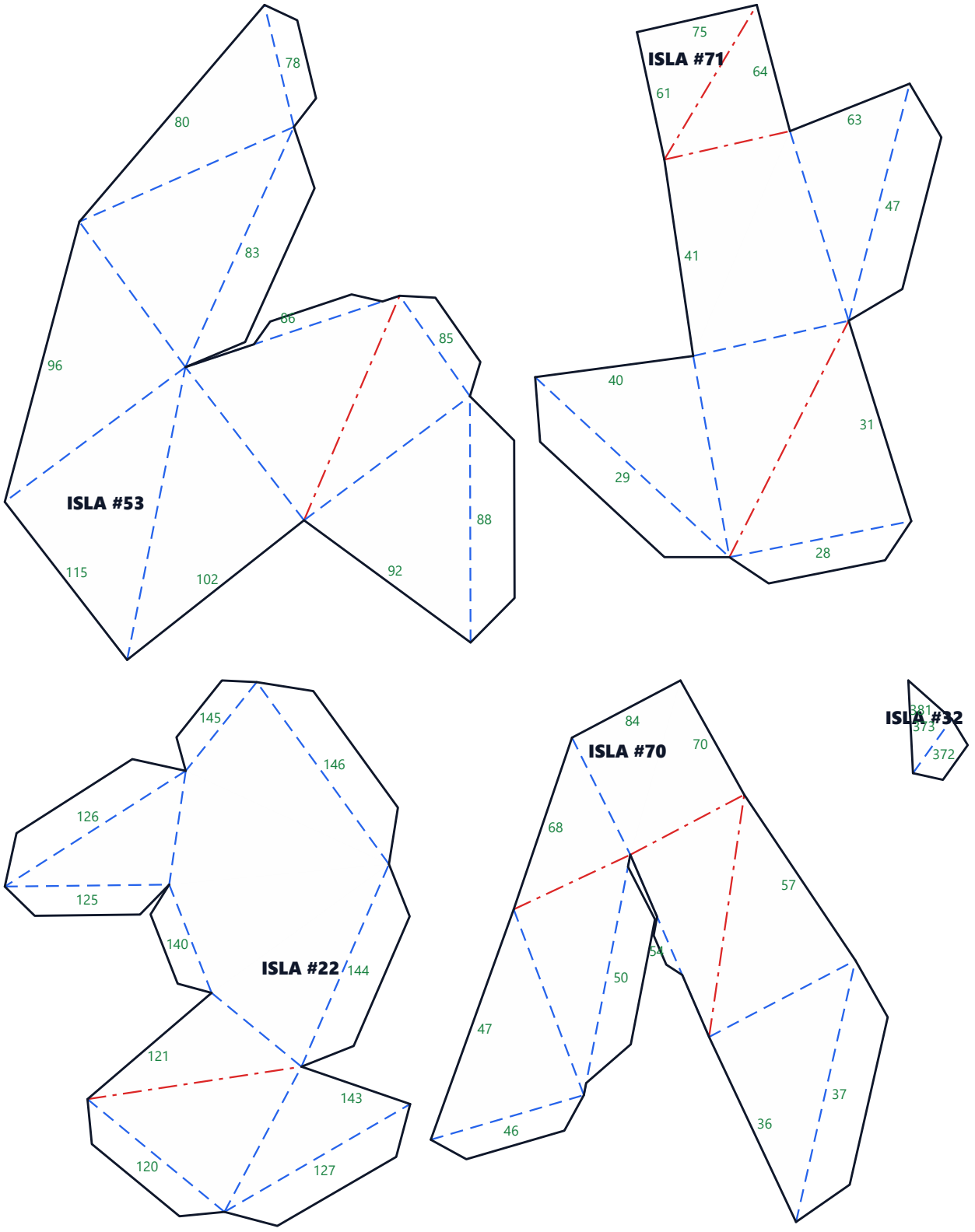

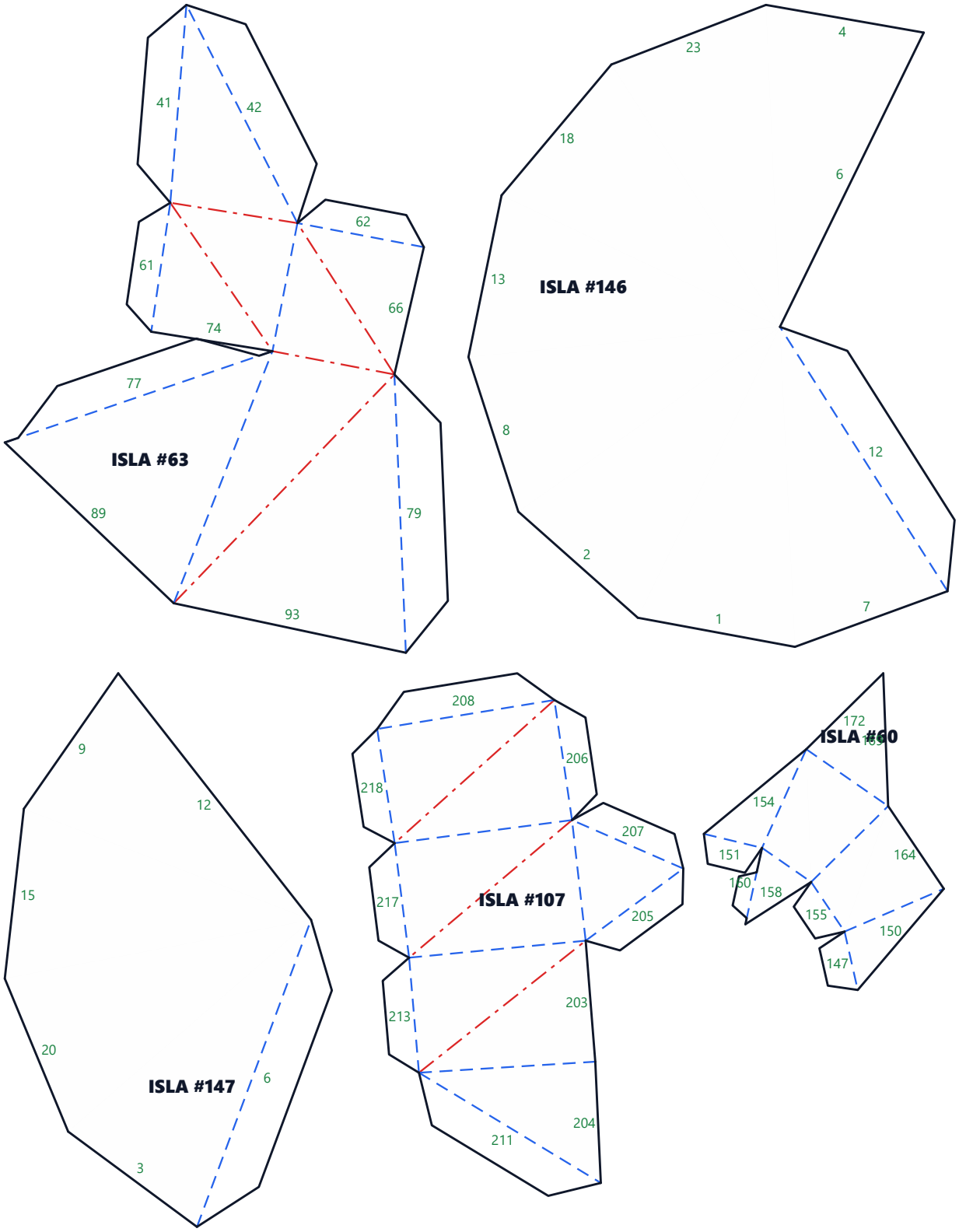
ISLA #63
41
42
62
61
66
74
77
89
79
93
ISLA #146
4
23
18
6
13
8
12
2
1
7
ISLA #147
9
12
15
20
6
3
ISLA #107
208
206
218
207
217
205
203
213
204
211
ISLA #60
172
154
151
164
160
158
155
150
147

VENADO-MAJESTUOSO-4PAT — PLIEGO 10/18 · CARTULINA: BLANCO GALERÍA

MODO GALERÍA CERO-TINTA EXTERIOR (IMPRIMIR EN REVERSO · M/V INVERTIDOS)

TESTIGO EXACTO: 50.00 mm (1:1)

FIBRA DEL PAPEL

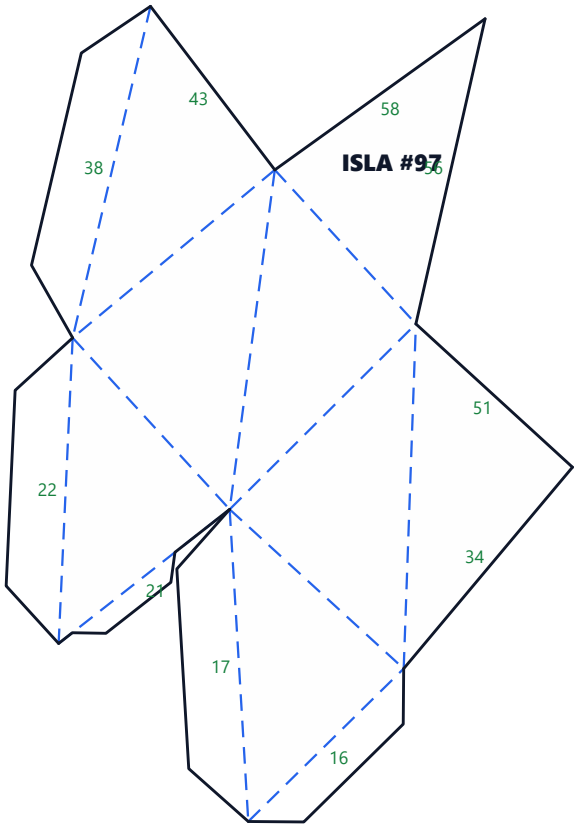


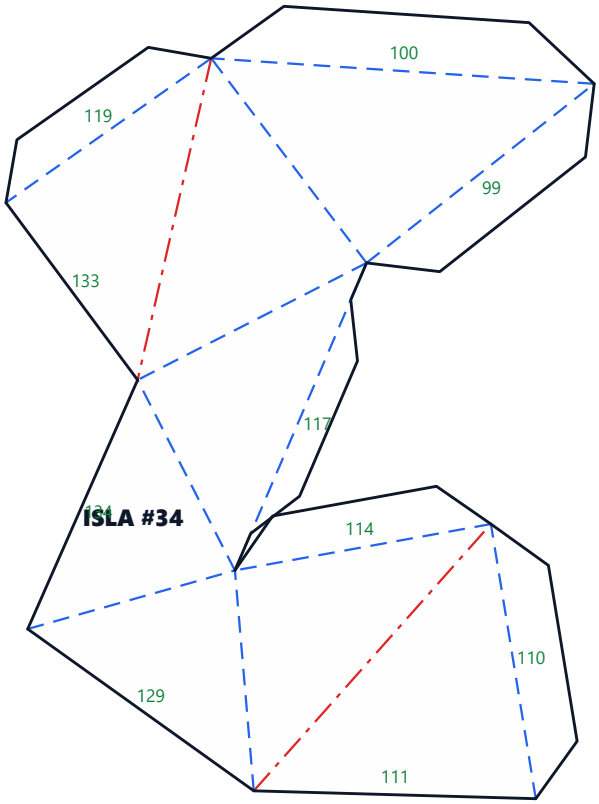


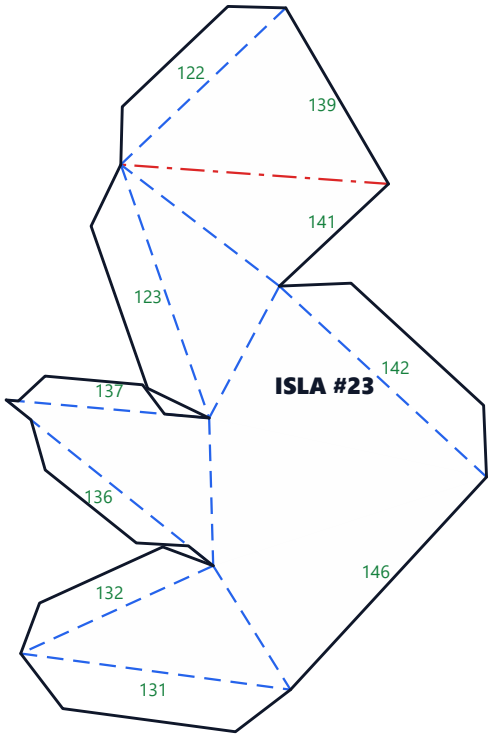


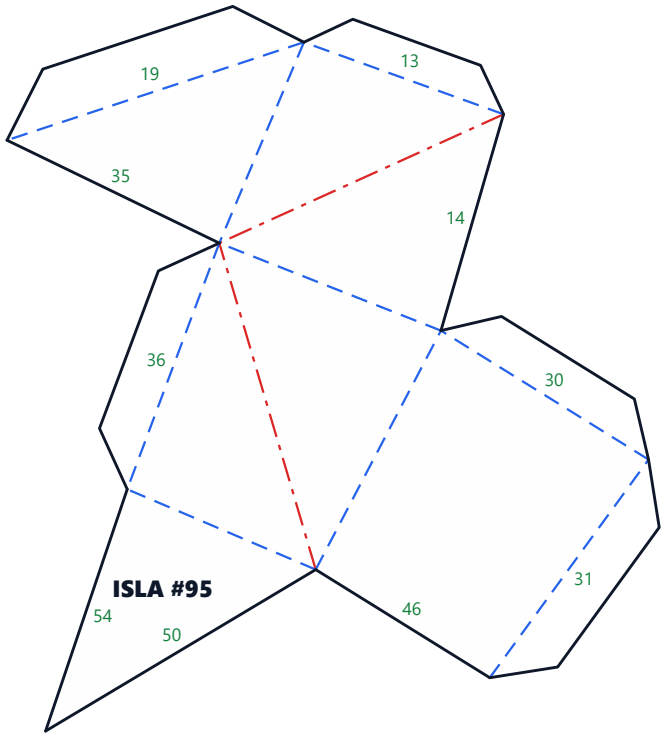

VENADO-MAJESTUOSO-4PAT — PLIEGO 11/18 · CARTULINA: BLANCO GALERÍA

MODO GALERÍA CERO-TINTA EXTERIOR (IMPRIMIR EN REVERSO · M/V INVERTIDOS)

TESTIGO EXACTO: 50.00 mm (1:1)

FIBRA DEL PAPEL

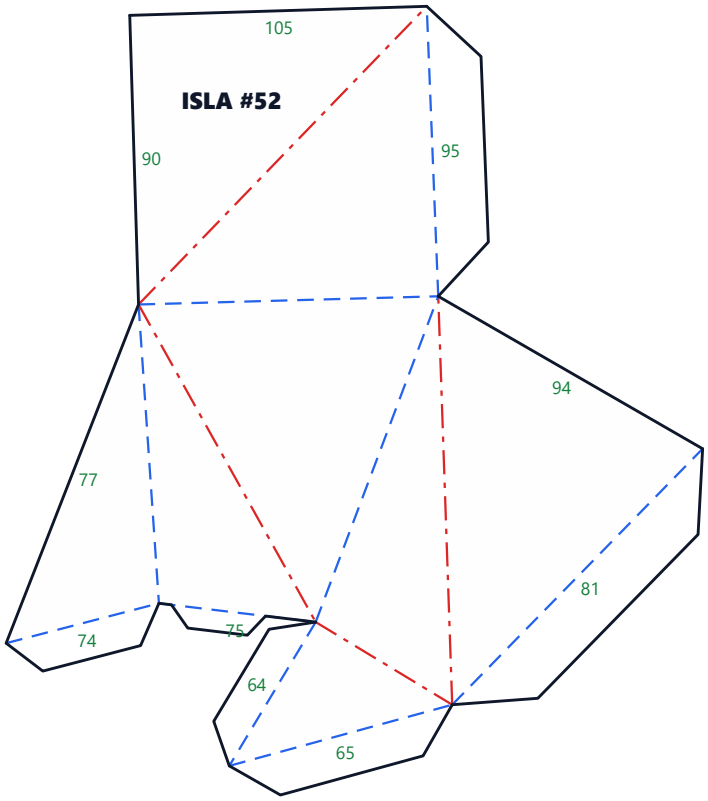


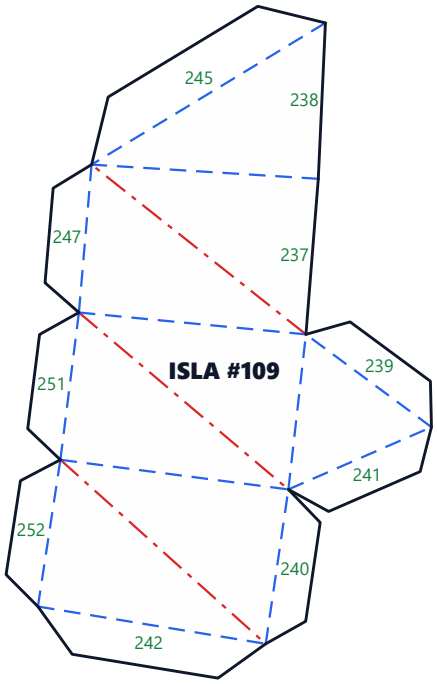


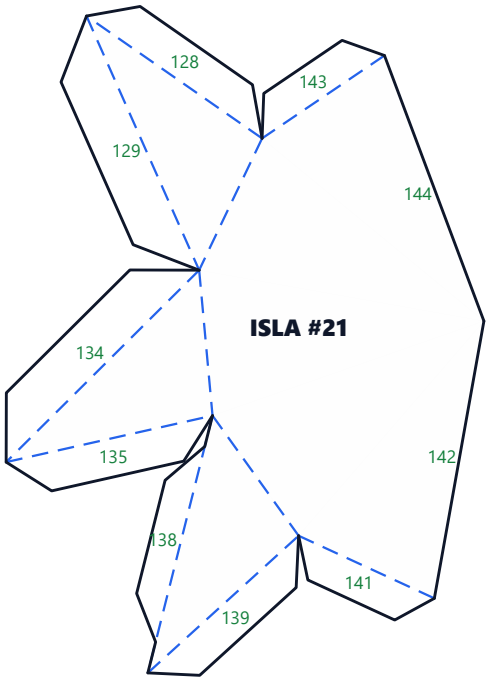


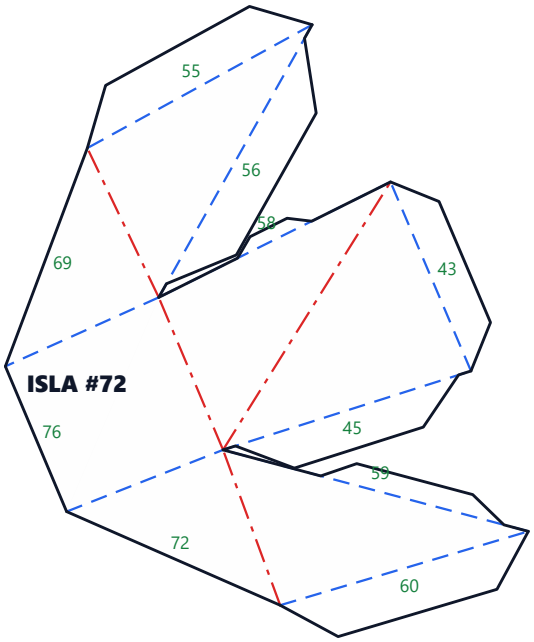


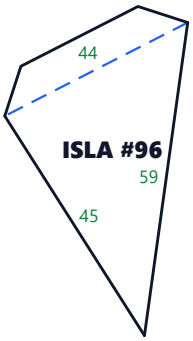

VENADO-MAJESTUOSO-4PAT — PLIEGO 12/18 · CARTULINA: BLANCO GALERÍA

MODO GALERÍA CERO-TINTA EXTERIOR (IMPRIMIR EN REVERSO · M/V INVERTIDOS)

TESTIGO EXACTO: 50.00 mm (1:1)

FIBRA DEL PAPEL

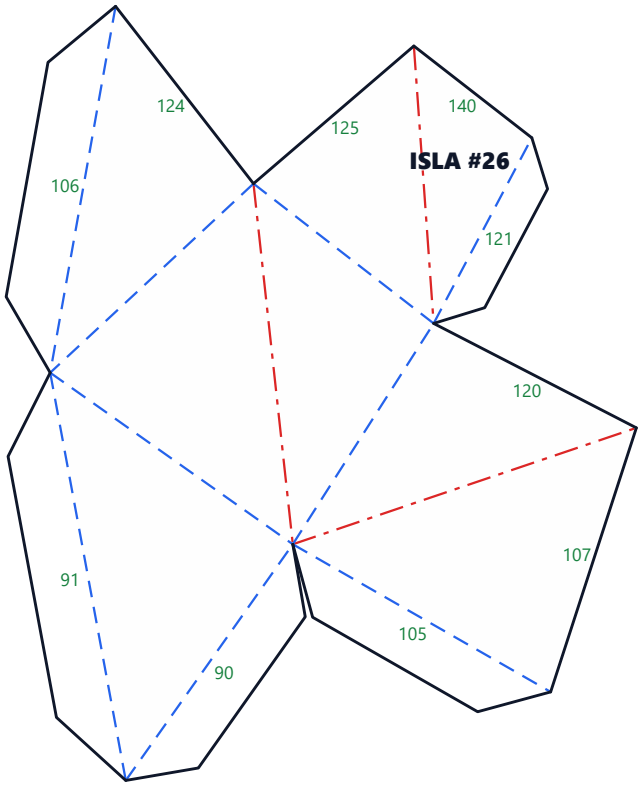


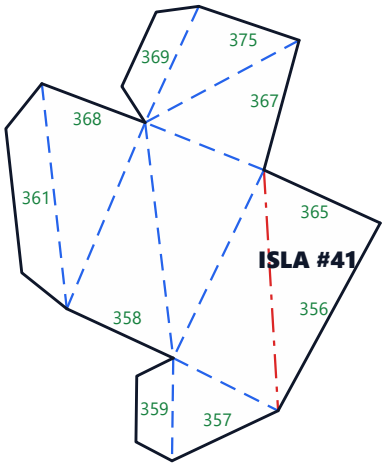





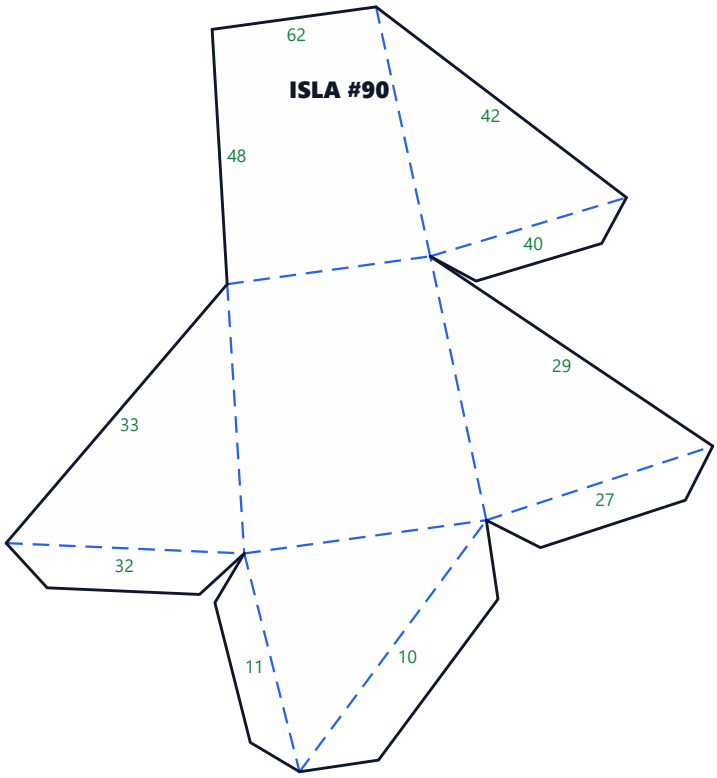


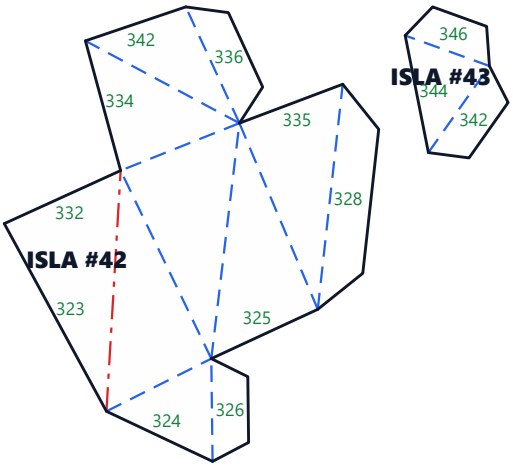

VENADO-MAJESTUOSO-4PAT — PLIEGO 13/18 · CARTULINA: BLANCO GALERÍA

MODO GALERÍA CERO-TINTA EXTERIOR (IMPRIMIR EN REVERSO · M/V INVERTIDOS)

TESTIGO EXACTO: 50.00 mm (1:1)

FIBRA DEL PAPEL

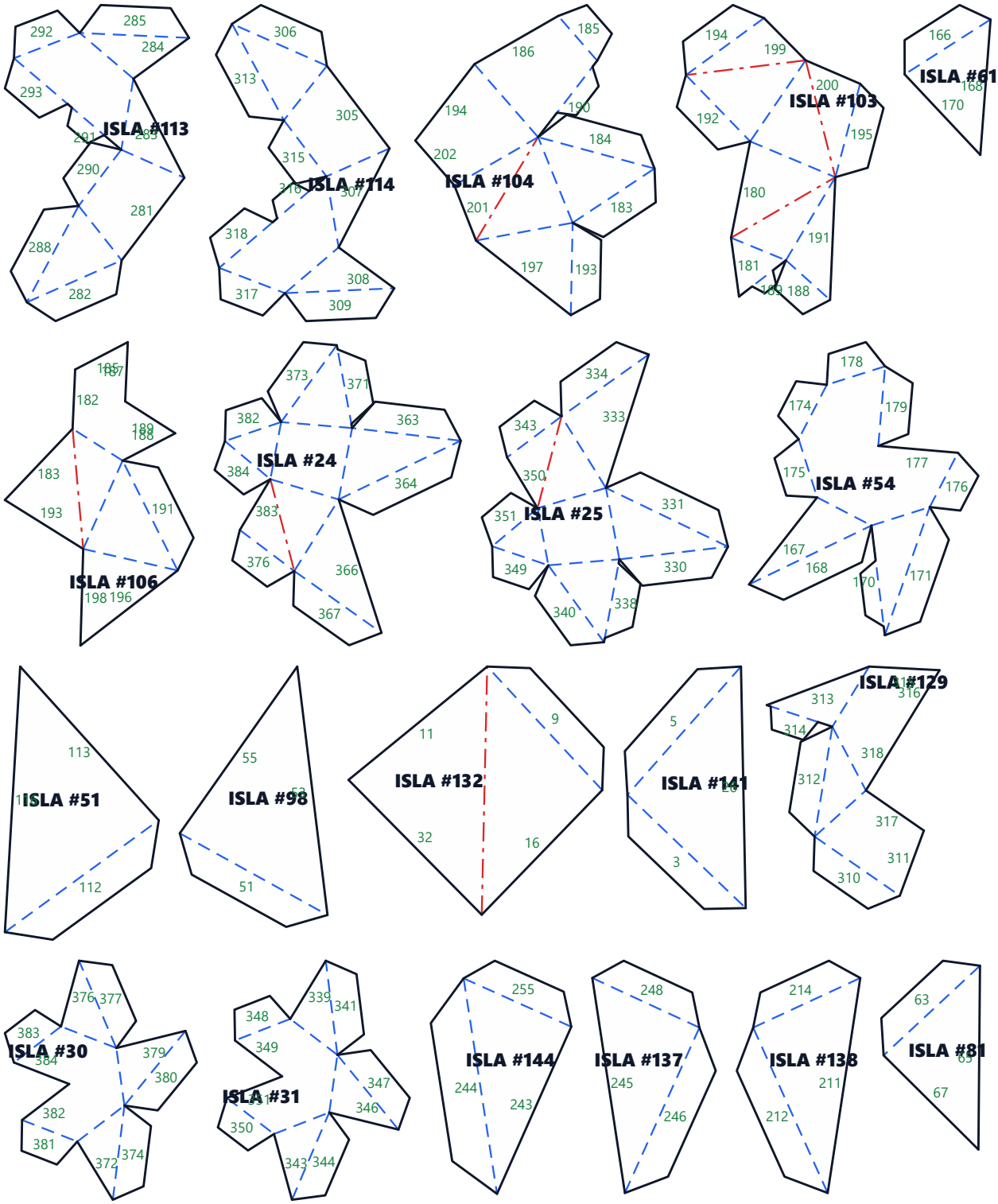

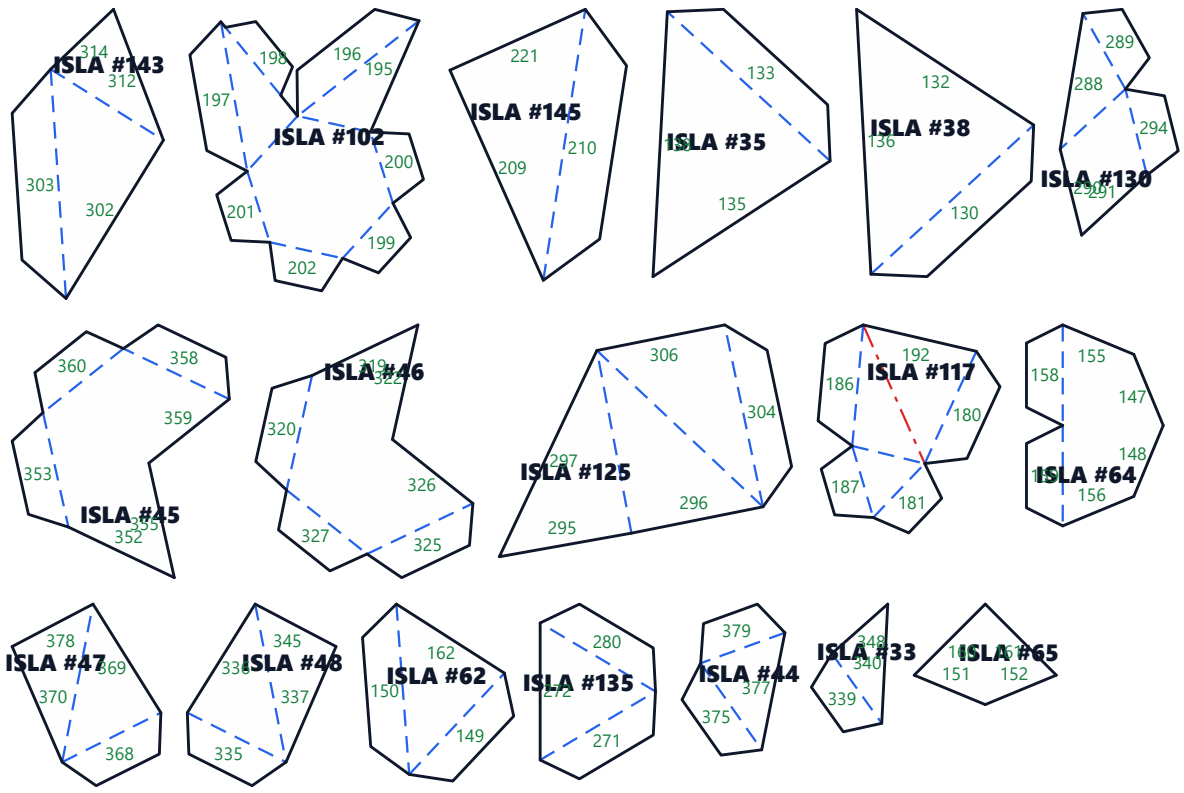
ISLA #143
314
312
303
302
ISLA #102
198
196
195
197
200
201
199
202
ISLA #145
221
210
209
ISLA #35
133
135
ISLA #38
132
136
130
ISLA #130
289
288
294
291
ISLA #45
360
358
359
353
355
352
ISLA #46
319
322
320
326
327
325
ISLA #125
306
304
297
296
295
ISLA #117
192
186
180
187
181
ISLA #64
155
158
147
148
156
ISLA #47
378
369
370
368
ISLA #48
345
336
337
335
ISLA #62
162
150
149
ISLA #135
280
272
271
ISLA #44
379
377
375
ISLA #33
348
340
339
ISLA #65
151
152

**VENADO-MAJESTUOSO-4PAT — PLIEGO 15/18 · CARTULINA: DORADO METÁLICO**

MODO GALERÍA CERO-TINTA EXTERIOR (IMPRIMIR EN REVERSO · M/V INVERTIDOS)

TESTIGO EXACTO: 50.00 mm (1:1)

FIBRA DEL PAPEL

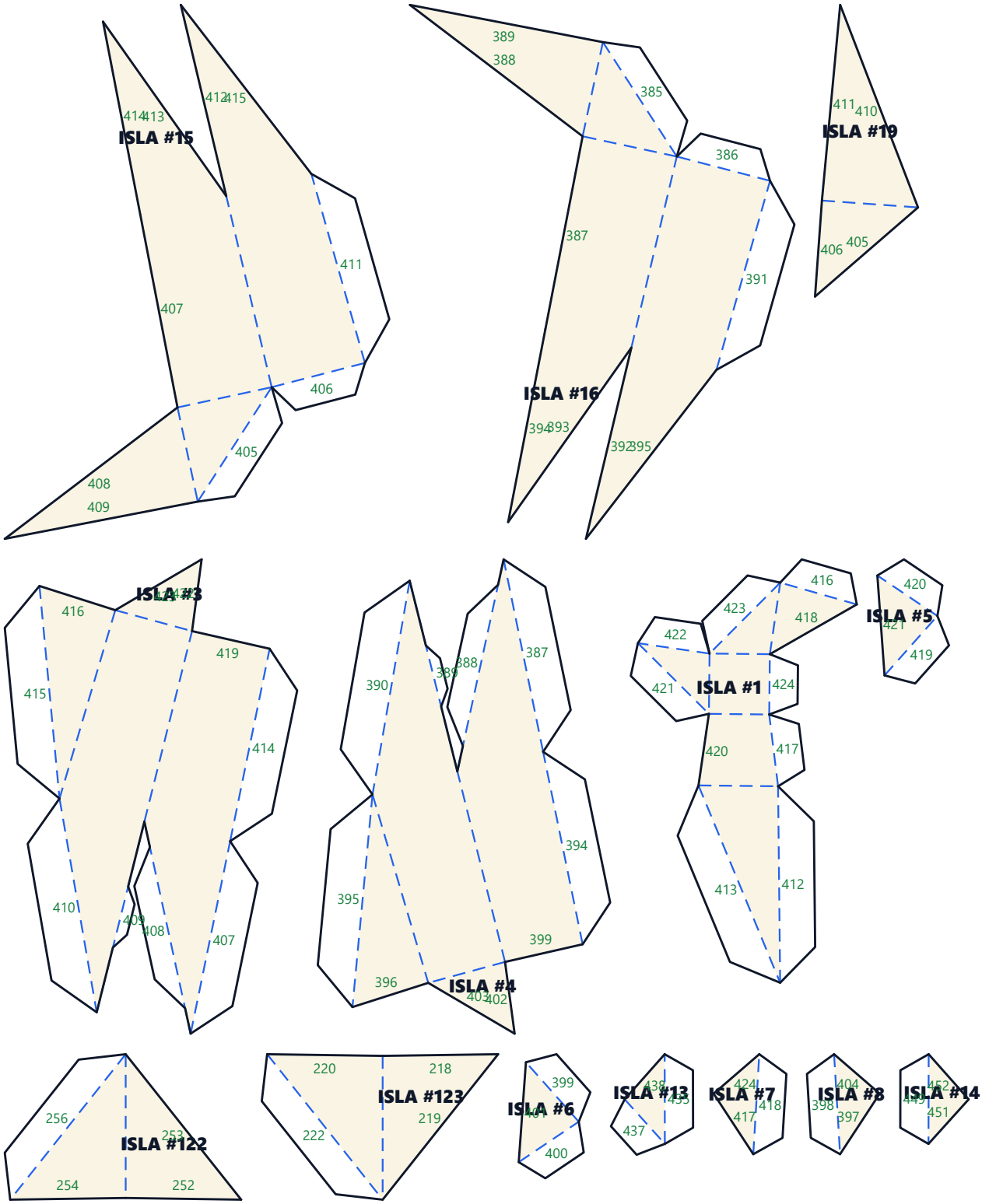

VENADO-MAJESTUOSO-4PAT — PLIEGO 16/18 · CARTULINA: DORADO METÁLICO

MODO GALERÍA CERO-TINTA EXTERIOR (IMPRIMIR EN REVERSO · M/V INVERTIDOS)

TESTIGO EXACTO: 50.00 mm (1:1)

FIBRA DEL PAPEL

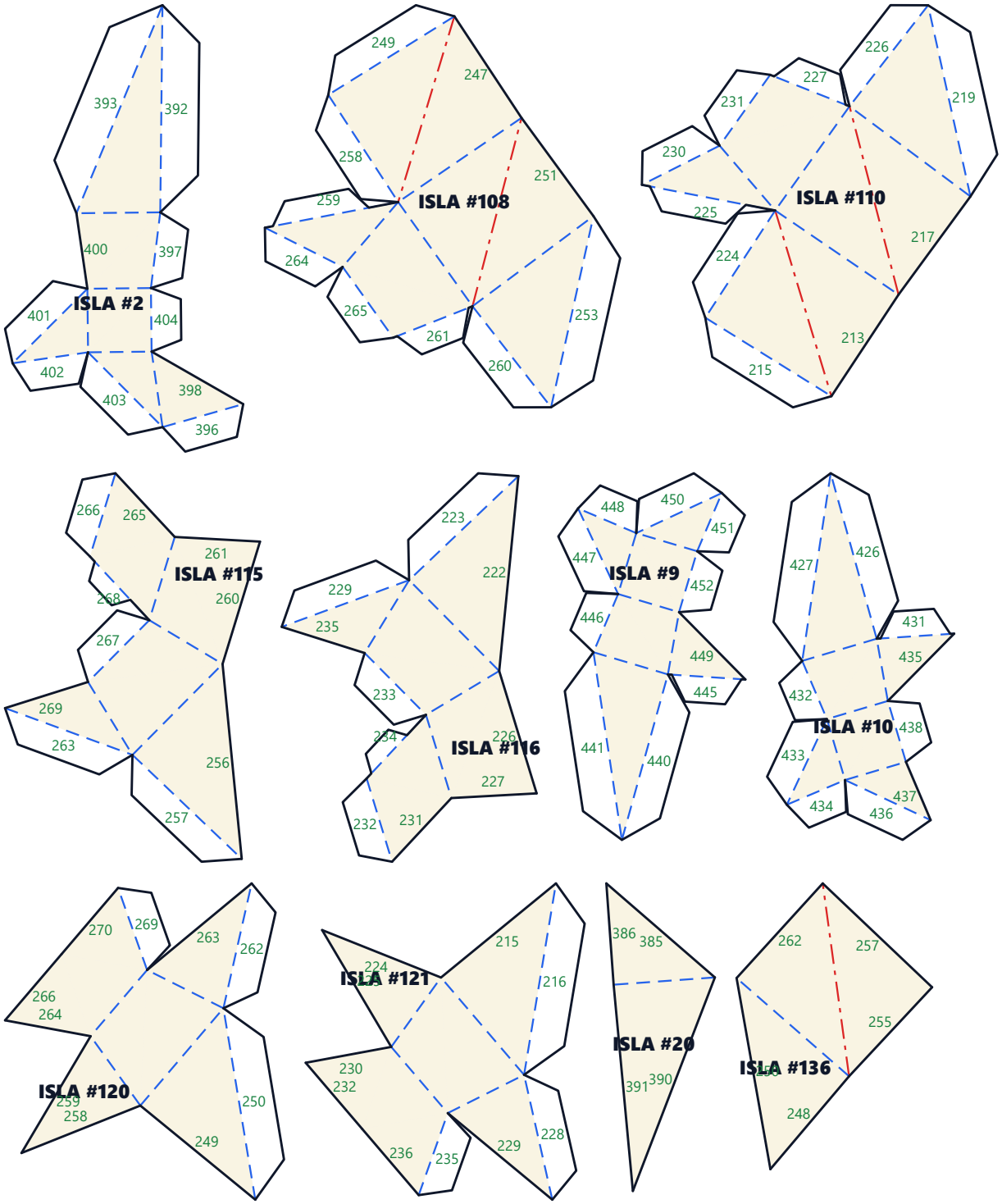

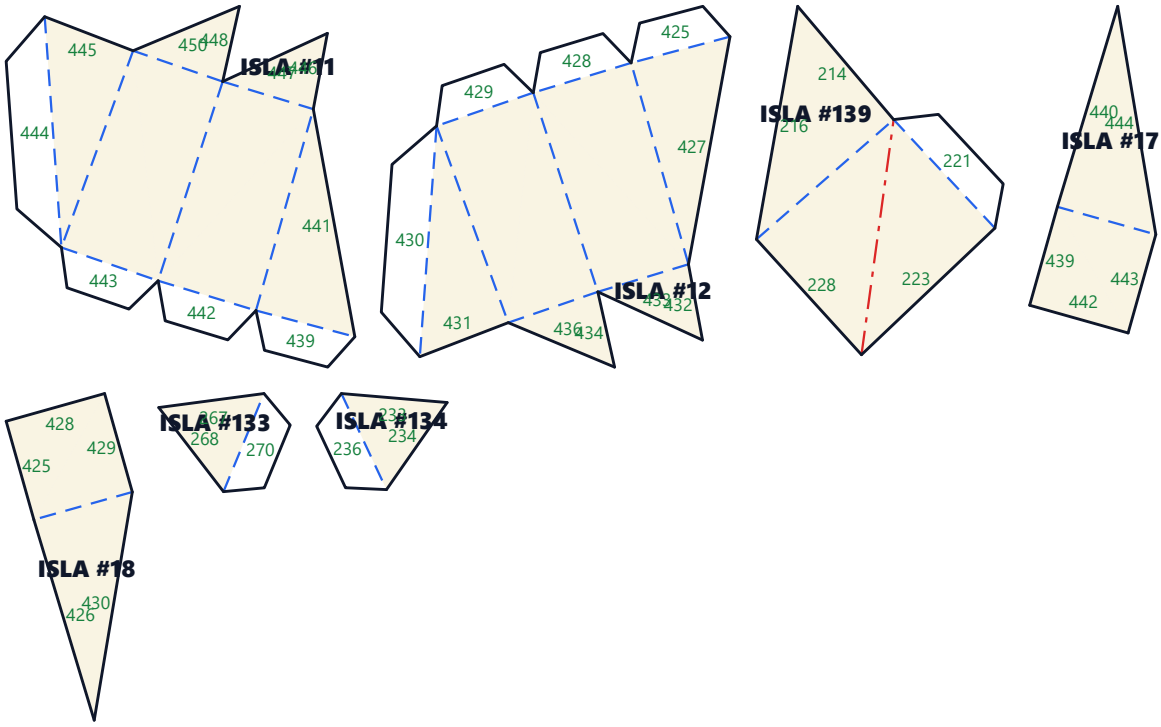


FIBRA DEL PAPEL

**VENADO-MAJESTUOSO-4P — PLIEGO 18/18 · DETALLES SUPERFICIALES 1:1**

ESCALA REAL 1:1 · JUEGO PRINCIPAL + 1 JUEGO DE REPUESTO DE CORTESÍA

TESTIGO EXACTO: 50.00 mm (1:1)

## 1. JUEGO PRINCIPAL ESCALA 1:1 (BLANCO NIEVE / DORADO METÁLICO / GRIS HIELO / NEGRO CARBÓN / ROSA MEJILLA O IMPRESIÓN A COLO



Aro Ojo Der. (19.13×21.15 mm)



Aro Ojo Izq. (19.13×21.15 mm)



Ojo Tierno Der. (14.6×16.62 mm)



Ojo Tierno Izq. (14.6×16.62 mm)



Destello Ojo Der. (4.96×4.96 mm)



Destello Ojo Izq. (4.96×4.96 mm)



Mejilla Rosada Der. (13.87×9.05 mm)



Mejilla Rosada Izq. (13.87×9.05 mm)



Naricita Dorada (14.1×10.07 mm)

## 2. JUEGO DE REPUESTO EXTRA 1:1 (CORTESÍA DE TALLER)



Aro Ojo Der. (19.13×21.15 mm)



Aro Ojo Izq. (19.13×21.15 mm)



Ojo Tierno Der. (14.6×16.62 mm)



Ojo Tierno Izq. (14.6×16.62 mm)



Destello Ojo Der. (4.96×4.96 mm)



Destello Ojo Izq. (4.96×4.96 mm)



Mejilla Rosada Der. (13.87×9.05 mm)



Mejilla Rosada Izq. (13.87×9.05 mm)



Naricita Dorada (14.1×10.07 mm)